

Принята
педагогическим советом
МАДОУ «Детский сад №366»
Протокол №1 от 28. 08. 2023 года

Согласована
Советом родителей
Протокол №1 от 28.08. 2023 года

Утверждена
Заведующим МАДОУ «Детский сад №366»
Ф.И.Зайдуллина
Приказ №48-О от 28.08.2023 г.



ОБРАЗОВАТЕЛЬНАЯ ПРОГРАММА ДОШКОЛЬНОГО ОБРАЗОВАНИЯ
муниципального автономного дошкольного образовательного учреждения
«Детский сад № 366 комбинированного вида с татарским языком воспитания и обучения»
Авиастроительного района города Казани

Разработана:

- на основе ФГОС ДО (Приказом Министерства образования и науки Российской Федерации от 17 октября 2013 г. № 1155 (зарегистрирован Министерством юстиции Российской Федерации 14 ноября 2013 г., регистрационный № 30384). с изменениями, внесенными приказом Министерства просвещения Российской Федерации от 21 января 2019 г. № 31 (зарегистрирован Министерством юстиции Российской Федерации 13 февраля 2019 г., регистрационный 4 53776) в федеральном государственном образовательном стандарте дошкольного образования)
- на основе ФОП ДО (Приказ Министерства просвещения Российской Федерации от 25.11.2022 4 1028 «Об утверждении федеральной образовательной программы дошкольного образования» (Зарегистрирован 28.12.2022 4 71847)

г.Казань

Содержание

№п/п	Наименование разделов	Страницы
I	ЦЕЛЕВОЙ РАЗДЕЛ	
	Обязательная часть Программы	
1.1	Пояснительная записка	5
1.1.1.	Цель и задачи реализации Программы	11
1.1.2.	Принципы и подходы к формированию Программы	12
1.1.3.	Значимые для разработки и реализации Программы характеристики	14
1.1.4.	Планируемые результаты освоения Программы	26
1.1.5.	Педагогическая диагностика достижения планируемых результатов	49
1.2.	<i>Часть, формируемая участниками образовательных отношений</i>	
1.2.1.	<i>Цели и задачи, принципы и подходы к формированию региональной Программы</i>	52
1.2.2.	<i>Планируемые результаты освоения региональной Программы</i>	53
1.2.3.	<i>Педагогическая диагностика достижения планируемых результатов региональной Программы</i>	58
II	СОДЕРЖАТЕЛЬНЫЙ РАЗДЕЛ	
	Обязательная часть Программы	
2.1.	Задачи и содержание образования (обучения и воспитания) пообразовательным областям	78
2.2.	Описание образовательной деятельности в соответствии с направлениями развития ребенка, представленными в пятиобразовательных областях, в соответствии с ФОП ДО	80
2.2.1.	Социально-коммуникативное развитие	81
2.2.2.	Познавательное развитие	100
2.2.3.	Речевое развитие	114
2.2.4.	Художественно-эстетическое развитие	134
2.2.5.	Физическое развитие	166
2.3.	Вариативные формы, способы, методы и средства реализации Программы	188
2.4.	Особенности образовательной деятельности разных видов и культурных практик	190
2.5.	Способы и направления поддержки детской инициативы	225
2.6.	Особенности взаимодействия педагогического коллектива с семьями обучающихся	227
2.7.	Направления и задачи коррекционно-развивающей работы	231
2.8.	Рабочая программа воспитания	
2.8.1.	Пояснительная записка	246
2.4.2.	Целевой раздел Программы воспитания	246

2.4.3.	Содержательный раздел Программы воспитания	256
2.4.4.	Организационный раздел Программы воспитания	284
III	ОРГАНИЗАЦИОННЫЙ РАЗДЕЛ	
	Обязательная часть Программы	
3.1.	Психолого-педагогические условия реализации Программы	291
3.2.	Особенности организации развивающей предметно-пространственной среды	293
3.3.	Материально-техническое обеспечение Программы, обеспеченность методическими материалами и средствами обучения и воспитания	297
3.4.	Перечень литературных, музыкальных, художественных, анимационных произведений для реализации Программы	302
3.5.	Кадровые условия реализации Программы	302
3.6.	Режим и распорядок дня в дошкольных группах	303
3.7.	Календарный план воспитательной работы	309
IV	Перечень литературных источников	329
	Дополнительный раздел Программы	332

Список используемых сокращений

ФОП ДО - федеральная образовательная программа дошкольного образования.

ДО - дошкольное образование.

МАДОУ - муниципальное автономное дошкольное образовательное учреждение «Детский сад №366».

ФГОС ДО - федеральный государственный образовательный стандарт дошкольного образования **РППС** - развивающая предметно-пространственная среда.

КРР - коррекционно-развивающая работа.

ОВЗ - ограниченные возможности здоровья.

ООП - особые образовательные потребности.

Педагог - педагогический работник - физическое лицо, которое состоит в трудовых, служебных отношениях с организацией, осуществляющей образовательную деятельность, и выполняет обязанности по обучению, воспитанию обучающихся и (или) организации образовательной деятельности.

ПМПК - Психолого-медико-педагогическая комиссия.

ППК - Психолого-педагогический консилиум.

Программа, ОП ДО - образовательная программа дошкольного образования МБДОУ, разработанная в организации, осуществляющей образовательную деятельность и реализующей образовательные программы дошкольного образования.

УМК - учебно-методический комплект.

ЧБД - часто болеющие дети.

ЭСО - Электронные средства обучения.

СанПиН - санитарные правила и нормы.

СанПиН 1.2.3685-21 - Санитарные правила и нормы СанПиН 1.2.3685- 21 «Гигиенические нормативы и требования к обеспечению безопасности и (или) безвредности для человека факторов среды обитания», утвержденные постановлением Главного государственного санитарного врача Российской Федерации от 28.01.2021 г. № 2 (зарегистрировано Министерством юстиции Российской Федерации 29.01.2021 г., регистрационный № 62296), действующим до 1 марта 2027 года.

СанПиН 2.3/2.4.3590-20 - СанПиН 2.3/2.4.3590-20 «Санитарно-эпидемиологические требования к организации общественного питания населения», утвержденным постановлением Главного государственного санитарного врача Российской Федерации от 27.10.2020 г. № 3 2 (зарегистрировано Министерством юстиции Российской Федерации 11.11.2020 г., регистрационный № 60833), действующим до 1 января 2027 года.

СП 2.4.3648-20 - Санитарно-эпидемиологические требования - Санитарные правила СП 2.4.3648-20 «Санитарно-эпидемиологические требования к организациям воспитания и обучения, отдыха и оздоровления детей и молодежи», утвержденные постановлением Главного государственного санитарного врача Российской Федерации от 28.09.2020 г. № 28 (зарегистрировано Министерством юстиции Российской Федерации 18.12.2020 г., регистрационный № 61573), действующим до 1 января 2027 года.

I.Целевой раздел

Обязательная часть

1.1. Пояснительная записка

Образовательная программа дошкольного образования (далее-Программа) Муниципального автономного дошкольного образовательного учреждения «Детский сад №366 комбинированного вида с татарским языком воспитания и обучения» Авиастроительного района г.Казани- это нормативно-управленческий документ образовательного учреждения, характеризующий специфику содержания образования и особенности организации образовательного процесса МАДОУ «Детский сад №366».

Программа разработана в соответствии с *федеральным государственным образовательным стандартом дошкольного образования* (утвержден приказом Минобрнауки России от 17 октября 2013 г. № 1155, зарегистрировано в Минюсте России 14 ноября 2013 г., регистрационный № 30384; в редакции приказа Минпросвещения России от 8 ноября 2022 г. № 955, зарегистрировано в Минюсте России 6 февраля 2023 г., регистрационный № 72264) и *федеральной образовательной программой дошкольного образования* (утверждена приказом Минпросвещения России от 25 ноября 2022 г. № 1028, зарегистрировано в Минюсте России 28 декабря 2022 г., регистрационный № 71847).

В обязательной части Программы представлена Федеральная образовательная программа дошкольного образования, утвержденная приказом Министерства просвещения Российской Федерации от 25 ноября 2022 г. N 1028 и ряд парциальных программ по 5 образовательным областям.

Программа разработана в соответствии с основными нормативно - правовыми документами по дошкольному образованию:

- Указ Президента Российской Федерации от 7 мая 2018 г. № 204 «О национальных целях и стратегических задачах развития Российской Федерации на период до 2024года»;
- Указ Президента Российской Федерации от 21 июля 2020 г. № 474 «О национальных целях развития Российской Федерации на период до 2030 года»;
- Указ Президента Российской Федерации от 9 ноября 2022 г. № 809 «Об утверждении основ государственной политики по сохранению и укреплению традиционных российских духовно-нравственных ценностей»
- Федеральный закон от 29 декабря 2012 г. № 273-ФЗ «Об образовании в Российской Федерации»;

- Федеральный закон от 31 июля 2020 г. № 304-ФЗ «О внесении изменений в Федеральный закон «Об образовании в Российской Федерации» по вопросам воспитания обучающихся»;
- Федеральный закон от 24 сентября 2022 г. № 371-ФЗ «О внесении изменений в Федеральный закон «Об образовании в Российской Федерации» и статью 1 Федерального закона «Об обязательных требованиях в Российской Федерации»;
- Распоряжение Правительства Российской Федерации от 29 мая 2015 г. № 999-р «Об утверждении Стратегии развития воспитания в Российской Федерации на период до 2025 года»;
- Федеральный государственный образовательный стандарт дошкольного образования (утвержден приказом Минобрнауки России от 17 октября 2013 г. № 1155, зарегистрировано в Минюсте России 14 ноября 2013 г., регистрационный № 30384; в редакции приказа Минпросвещения России от 8 ноября 2022 г. № 955, зарегистрировано в Минюсте России 6 февраля 2023 г., регистрационный № 72264);
- Федеральная образовательная программа дошкольного образования (утверждена приказом Минпросвещения России от 25 ноября 2022 г. № 1028, зарегистрировано в Минюсте России 28 декабря 2022 г., регистрационный № 71847);
- Порядок организации и осуществления образовательной деятельности по основным общеобразовательным программам – образовательным программам дошкольного образования (утверждена приказом Минпросвещения России от 31 июля 2020 года № 373, зарегистрировано в Минюсте России 31 августа 2020 г., регистрационный № 59599);
- Санитарные правила СП 2.4.3648-20 «Санитарно-эпидемиологические требования к организациям воспитания и обучения, отдыха и оздоровления детей и молодежи (утверждены постановлением Главного государственного санитарного врача Российской Федерации от 28 сентября 2020 г. № 28, зарегистрировано в Минюсте России 18 декабря 2020 г., регистрационный № 61573);
- Закон РТ №44 от 28.07.2004г. «О государственных языках РТ и других языках в РТ»;
- Постановление кабинета Министров Республики Татарстан от 17.06.2015 г. №443 «Об утверждении Стратегии развития образования в Республике Татарстан на 2015-2025 гг. «Килэчэк-Будущее»;
- Устав Муниципального автономного дошкольного образовательного учреждения «Детский сад №366 комбинированного вида с татарским языком воспитания и обучения» Авиастроительного района города Казани;

– Лицензия на образовательную деятельность серия 16 Л О1 № 0006090, регистрационный №9954 от 10 апреля 2018 года, выдана МО и Н РТ;

– Программа развития МАДОУ «Детский сад №366 комбинированного вида с татарским языком воспитания и обучения» Авиастроительного района города Казани.

Воспитание и обучение в МАДОУ «Детский сад №366» осуществляется на двух государственных языках.

Программа состоит из обязательной части, которая составляет около 60% от ее общего объема и части, формируемой участниками образовательного процесса, и составляет около 40%. Обе части являются взаимодополняющими и необходимыми с точки зрения реализации требований ФГОС ДО.

Федеральная программа(обязательная часть) позволяет реализовать несколько основополагающих функций дошкольного уровня образования:

1) обучение и воспитание ребенка дошкольного возраста как гражданина Российской Федерации, формирование основ его гражданской и культурной идентичности на соответствующем его возрасту содержании доступными средствами;

2) создание единого ядра содержания дошкольного образования (далее - ДО), ориентированного на приобщение детей к традиционным духовно-нравственным и социокультурным ценностям российского народа, воспитание подрастающего поколения как знающего и уважающего историю и культуру своей семьи, большой и малой Родины;

3) создание единого федерального образовательного пространства воспитания и обучения детей от рождения до поступления в общеобразовательную организацию, обеспечивающего ребенку и его родителям (законным представителям), равные, качественные условия ДО, вне зависимости от места проживания.

Часть, формируемая участниками образовательных отношений, разработана в соответствии с региональной программой дошкольного образования «Свечеч» – «Радость познания» под ред. Шаеховой Р.К., 2016г.

Целью Программы выступает проектирование социальных ситуаций развития ребенка с использованием средств национальной культуры, обеспечивающих успешную социализацию, мотивацию и поддержку индивидуальности детей через общение на языке татарского народа, в том числе с представителями других национальностей, народную игру, познание родного края и другие формы активности. Данная часть программы реализуется на двух государственных языках РТ.

МАДОУ «Детский сад №366», реализует данную Программу с использованием парциальных программ, образовательных методик и технологий (комплексно-тематического планирования), они интегрируются в содержание обязательной части Программы, их освоение воспитанниками осуществляется в процессе образовательной деятельности и в режимных моментах.

Программа дополняется региональными особенностями, которые обогащают, углубляют и конкретизируют содержание задач федерального компонента. Учебно – методические комплекты по обучению детей родному языку:

1. «Туган телдә сөйләшәбез» («Говорим на родном языке») Х.В.Хазратовой, Зариповой З.М.-программа направлена на обучение детей татар родному языку.

2. «Татарча сөйләшәбез» («Говорим по-татарски») Зариповой З.М., Кидрәчева Р.Г., Исаева Р.С.-программа направлена на обучение общению на татарском языке детей русской национальности.

3. «Балалар бакчасында рус балаларына татар телен өйрәтү» К.В.Закировой-программа направлена на обучение общению на татарском языке детей русской национальности.

4. «Мәктәпкәчә яшьтәгеләр әлифбасы» Р.К.Шаеховой- обучение грамоте детей подготовительной группы татарской национальности.

Данная часть Программы учитывает образовательные потребности, интересы и мотивы воспитанников, членов их семей и педагогов и ориентирована на:

- специфику национальных, социокультурных, экономических, климатических условий, в которых осуществляется образовательный процесс;
- выбор тех парциальных программ и форм организации работы с детьми, которые в наибольшей степени соответствуют потребностям и интересам воспитанников, а также возможностям педагогического коллектива;
- поддержку интересов педагогических работников МАДОУ «Детский сад №366», реализация которых соответствует целям и задачам Программы;
- сложившиеся традиции МАДОУ «Детский сад №366», (группы).

Программа представляет собой учебно-методическую документацию, в составе которой:

- рабочая программа воспитания;
- режим и распорядок дня для всех возрастных групп ДОО;

- календарный план воспитательной работы.

В соответствии с требованиями ФГОС ДО в Программе содержится целевой, содержательный и организационный разделы.

В целевом разделе Программы представлены:

- Цели, задачи, принципы ее формирования;

- Планируемые результаты освоения Программы в младенческом, раннем, дошкольном возрастах, а так же на этапе завершения освоения Программы;

- Подходы к педагогической диагностике достижения планируемых результатов.

Содержательный раздел Программы включает:

- Задачи и содержание образовательной деятельности по каждой из образовательных областей для всех возрастных групп обучающихся;

- Особенности образовательной деятельности разных видов и культурных практик и способов поддержки детской инициативы;

- Взаимодействие педагогического коллектива с семьями обучающихся;

- Направления и задачи коррекционно-развивающей работы (далее- КРР) с детьми дошкольного возраста с особыми образовательными потребностями (далее- ООП) различных целевых групп, в том числе детей с ограниченными возможностями здоровья (далее- ОВЗ) и детей-инвалидов;

- Рабочую программу воспитания, которая раскрывает задачи и направления воспитательной работы, предусматривает приобщение детей к российским традиционным духовным ценностям, включая культурные ценности своей этнической группы, правилам и нормам поведения в российском обществе.

Организационный раздел Программы включает описание:

- Психолого-педагогических и кадровых условий реализации Программы;

- Организации развивающей предметно-пространственной среды (далее – РППС) в ДОО;

- Материально-техническое обеспечение Программы;

- Обеспеченность методическими материалами и средствами обучения и воспитания;

- Примерных перечней художественной литературы, музыкальных произведений, произведений изобразительного искусства

для использования в образовательной работе в разных возрастных группах, а так же примерный перечень рекомендованных для семейного просмотра анимационных произведений;

- Режим и распорядок дня во всех возрастных группах, календарный план воспитательной работы.

Программа реализуется с 1 сентября 2023 года.

Ц. 1. Цель и задачи реализации Программы (п.14.2.ФОП ДО)

➤ **Цель Программы:** разностороннее развитие ребенка в период дошкольного детства с учетом возрастных и индивидуальных особенностей на основе духовно-нравственных ценностей российского народа, исторических и национально-культурных традиций.

К традиционным российским духовно-нравственным ценностям относятся, прежде всего, жизнь, достоинство, права и свободы человека, патриотизм, гражданственность, служение Отечеству и ответственность за его судьбу, высокие нравственные идеалы, крепкая семья, созидательный труд, приоритет духовного над материальным, гуманизм, милосердие, справедливость, коллективизм, взаимопомощь и взаимоуважение, историческая память и преемственность поколений, единство народов России.

➤ **Задачи реализации Программы**

◆ обеспечение единых для Российской Федерации содержания ДО и планируемых результатов освоения образовательной программы ДО;

◆ приобщение детей (в соответствии с возрастными особенностями) к базовым ценностям российского народа - жизнь, достоинство, права и свободы человека, патриотизм, гражданственность, высокие нравственные идеалы, крепкая семья, созидательный труд, приоритет духовного над материальным, гуманизм, милосердие, справедливость, коллективизм, взаимопомощь и взаимоуважение, историческая память и преемственность поколений, единство народов России; создание условий для формирования ценностного отношения к окружающему миру, становления опыта действий и поступков на основе осмысления ценностей;

◆ построение (структурирование) содержания образовательной деятельности на основе учета возрастных и индивидуальных особенностей развития;

◆ создание условий для равного доступа к образованию для всех детей дошкольного возраста с учетом разнообразия образовательных потребностей и индивидуальных возможностей;

◆ охрана и укрепление физического и психического здоровья детей, в том числе их эмоционального благополучия;

◆ обеспечение развития физических, личностных, нравственных качеств и основ патриотизма, интеллектуальных и художественно-творческих способностей ребенка, его инициативности, самостоятельности и ответственности;

♦обеспечение психолого-педагогической поддержки семьи и повышение компетентности родителей (законных представителей) в вопросах воспитания, обучения и развития, охраны и укрепления здоровья детей, обеспечения их безопасности;

♦достижение детьми на этапе завершения ДО уровня развития, необходимого и достаточного для успешного освоения ими образовательных программ начального общего образования.

Целью части Программы, формируемой участниками образовательных отношений, выступает проектирование социальных ситуаций развития русскоязычного ребенка с использованием средств национальной культуры, обеспечивающих успешную социализацию, мотивацию и поддержку индивидуальности детей через общение на языке татарского народа, в том числе с представителями других национальностей, народную игру, познание родного края и другие формы активности.

Задачи:

- создание благоприятных условий для освоения татарского языка и сохранения государственных языков Республики Татарстан, развития межэтнической культуры, коммуникативных способностей каждого воспитанника как субъекта взаимоотношений с представителями других национальностей;
- обеспечение преемственности целей, задач и содержания дошкольного и начального общего образования в области казановедения (краеведения);
- объединение обучения и воспитания в целостный образовательный процесс на основе духовно-нравственных и культурных ценностей татарского и русского народов;
- формирование социокультурной среды, соответствующей возрастным и индивидуальным особенностям детей, с учетом национальных особенностей региона.

1.1.2.. Принципы и подходы к формированию Программы (п.14.3.ФОР ДО)

Представляется целесообразным выделить несколько групп **принципов ДО, установленных ФГОС ДО:**

- полноценное проживание ребенком всех этапов детства (младенческого, раннего и дошкольного возрастов), обогащение (амплификация) детского развития;
- построение образовательной деятельности на основе индивидуальных особенностей каждого ребенка, при

котором сам ребенок становится активным в выборе содержания своего образования, становится субъектом образования;

-содействие и сотрудничество детей и родителей (законных представителей), совершеннолетних членов семьи, принимающих участие в воспитании детей младенческого, раннего и дошкольного возрастов, а также педагогических работников (далее вместе - взрослые);

-признание ребенка полноценным участником (субъектом) образовательных отношений;

-поддержка инициативы детей в различных видах деятельности;сотрудничество ДООУ с семьей;

-приобщение детей к социокультурным нормам, традициям семьи, общества и государства;

-формирование познавательных интересов и познавательных действий ребенка в различных видах деятельности;

-возрастная адекватность дошкольного образования (соответствие условий, требований, методов возрасту и особенностям развития);

-учет этнокультурной ситуации развития детей.

Принципы и подходы к формированию Программы в части, формируемой участниками образовательных отношений:

-отражение в тематике образовательного процесса региональных особенностей;

-построение образовательного процесса с использованием социоигровых технологий, проектной деятельности;

-построение образовательной деятельности на здоровьесберегающих подходах, которые в свою очередь предполагают формирование у дошкольников осмысленного отношения к здоровью, как важной жизненной ценности;

-достижение воспитанниками готовности к школе; существенным моментом в работе педагогического коллектива является переход ребёнка из детского сада в начальную школу, а именно обеспечение необходимого и достаточного уровня развития ребёнка для успешного освоения им образовательных программ начальной ступени общего образования, обеспечение преемственности на данных ступенях образования.

Основные подходы к формированию Программы.

Программа:

- сформирована на основе требований ФГОС ДО и ФОП ДО, предъявляемых к структуре образовательной программы дошкольного образования;

- определяет содержание и организацию образовательной деятельности на уровне дошкольного образования;

- обеспечивает развитие личности детей дошкольного возраста в различных видах общения и деятельности с учетом их

- возрастных, индивидуальных, психологических и физиологических особенностей;*
сформирована как программа психолого-педагогической поддержки позитивной социализации и индивидуализации,
- *развития личности детей дошкольного возраста и определяет комплекс основных характеристик дошкольного образования (базовые объем, содержание и планируемые результаты освоения Программы).*

1.1.3. Значимые для разработки и реализации Программы характеристики

Основные участники реализации Программы: педагоги, дети дошкольного возраста, родители (законные представители).

Социальными заказчиками реализации Программы как комплекса образовательных услуг выступают, в первую очередь, родители (законные представители) обучающихся, как гаранты реализации прав ребенка на уход, присмотр, оздоровление, воспитание и обучение.

Особенности разработки Программы:

- условия, созданные в ДОО для реализации целей и задач Программы;
- социальный заказ родителей (законных представителей);
- детский контингент;
- кадровый состав педагогических работников;
- культурно-образовательные особенности МАДОУ «Детский сад №366».
- климатические особенности;
- взаимодействие с социумом.

Программа предусмотрена для освоения детьми в возрасте от 2 до 7 лет в группах общеразвивающей направленности (в соответствии с Уставом).

Программа реализуется в течение всего времени пребывания обучающихся в ДОО (режим работы ДОО: пн-пт с 7.30. до 18.00, сб-вс выходные дни).

Программа реализуется на русском языке – на государственном языке Российской Федерации.

Специфика национальных, социокультурных и иных условий осуществления образовательной деятельности

Национально-культурные особенности:

Национально-культурные особенности предусматривают возможность введения содержания, связанного с традициями

Республики Татарстан. Это отвечает потребностям и интересам народов республики и позволяет организовывать образовательную деятельность, направленную на изучение природных, социокультурных и экономических особенностей региона. С учетом национально-культурных традиций осуществляется отбор произведений писателей, поэтов, композиторов, художников Республики Татарстан, образцов местного фольклора, народных художественных промыслов при ознакомлении детей с искусством, народными традициями региона.

Цели образования в национальных, социокультурных условиях ребенка дошкольного возраста:

- 1. Воспитание любви к малой Родине, осознание ее многонациональности. Формирование общей культуры личности с учетом этнокультурной составляющей образования.*
- 2. Формирование духовно-нравственного отношения и чувства сопричастности к родному дому, семье, детскому саду, городу, родному краю, культурному наследию своего народа.*
- 3. Воспитание уважения и понимания своих национальных особенностей, чувства собственного достоинства, как представителя своего народа.*
- 4. Ознакомление с историей, географией Республики Татарстан, расширение знаний детей о своем крае (малой родине).*
- 5. Формирование социокультурной среды, соответствующей возрастным и индивидуальным особенностям детей, с учетом этнокультурных особенностей региона.*
- 6. Формирование начал культуры здорового образа жизни на основе национально-культурных традиций.*
- 7. Создание благоприятных условий для освоения татарского языка и сохранения государственных языков Республики Татарстан, развития межэтнической культуры, коммуникативных способностей каждого воспитанника как субъекта взаимоотношений с представителями других национальностей;*

Климатические особенности:

С учетом особенностей климата и природных условий определяется проведение режимных моментов и оздоровительных мероприятий с детьми.

График образовательного процесса составляется на холодный и теплый периоды:

- холодный период (сентябрь-май) – образовательный: определенный режим дня и планирование занятий с детьми;*
- теплый период (июнь-август) – оздоровительный: другой режим дня, оздоровительная и культурно-досуговая деятельность.*

Социально-демографические особенности:

При организации образовательного процесса учитываются реальные потребности детей различной этнической принадлежности, которые воспитываются в семьях с разными национальными и культурными традициями. С учетом особенностей определяются формы, средства образовательной деятельности.

Природное, культурно-историческое, социально-экономическое своеобразие местности предопределяет отбор содержания регионального компонента образования, усвоение которого позволяет выпускникам ДОО адаптироваться к условиям жизни в ближайшем социуме, проникнуться любовью к родной земле, воспитать у себя потребность в здоровом образе жизни, рациональном использовании природных богатств, в охране окружающей среды.

Часть, формируемая участниками образовательных отношений (вариативная часть), составляет 40 % от общего объема Программы; ориентирована на специфику национальных, социокультурных и иных условий, в том числе региональных и муниципалитета, образовательных потребностей и запросов воспитанников и включает региональную образовательную программу «Солнеч-радость познания».

Возрастные особенности

Первая младшая группа (от 2 до 3 лет)

На третьем году жизни дети становятся самостоятельнее. Продолжает развиваться предметная деятельность, ситуативно-деловое общение ребёнка и взрослого; совершенствуется восприятие, речь, начальные формы произвольного поведения, игры, наглядно-действенное мышление.

Развитие предметной деятельности связано с условием культурных способов действия с различными предметами. Развиваются соотносящие и орудийные действия.

Умение выполнять орудийные действия развивает произвольность, преобразуя натуральные формы активности в культурные на основе предлагаемой взрослыми модели, которая выступает в качестве не только объекта для подражания, но и **образца, регулирующего собственную активность ребёнка.**

В ходе совместной с взрослыми предметной деятельности **продолжает развиваться понимание речи.** Слово отделяется от ситуации и приобретает самостоятельное значение. Дети продолжают осваивать названия окружающих предметов, учатся выполнять простые словесные просьбы взрослых в пределах видимой наглядной ситуации.

Количество понимаемых слов значительно возрастает. Совершенствуется регуляция поведения в результате обращения взрослых к ребёнку, который начинает понимать не только инструкцию, но и рассказ взрослых.

Интенсивно развивается активная речь детей. К трём годам они осваивают основные грамматические структуры, пытаются строить простые предложения, в разговоре с взрослыми используют практически все части речи. Активный словарь достигает примерно 1 000 – 1 500 слов.

К концу третьего года жизни **речь становится средством общения ребёнка со сверстниками**. В этом возрасте у детей формируются новые виды деятельности: игра, рисование, конструирование.

Игра носит процессуальный характер, главное в ней – действия, которые совершаются с игровыми предметами, приближёнными к реальности. **В середине третьего года жизни появляются действия с предметами заместителями**.

Появление собственно изобразительной деятельности обусловлено тем, что ребёнок уже **способен сформулировать намерение изобразить какой либо предмет**. Типичным является изображение человека в виде «головонога» - окружности и отходящих от неё линий.

На третьем году жизни совершенствуются зрительные и слуховые ориентировки, что позволяет детям безошибочно выполнять ряд заданий: осуществлять выбор из 2-3 предметов по форме, величине и цвету; различать мелодии; петь.

Совершенствуется слуховое восприятие, прежде всего **фонематический слух**. К трём годам дети воспринимают все звуки родного языка, но произносят их с большими искажениями.

Основной формой мышления становится наглядно-действенная. Её особенность заключается в том, что возникающее в жизни ребёнка проблемные ситуации разрешаются путём реального действия с предметами.

Для детей этого возраста характерна неосознанность мотивов, импульсивность и зависимость чувств и желаний от ситуации. Дети легко заражаются эмоциональным состоянием сверстников. Однако в этот период **начинает складываться и произвольность поведения**. Она обусловлена развитием орудийных действий и речи. У детей появляются чувства гордости и стыда, начинают формироваться элементы самосознания, связанные с идентификацией с именем и полом. Ранний возраст завершается кризисом трёх лет. Ребёнок осознаёт себя как отдельного человека, отличного от взрослого. У него формируется образ Я. Кризис часто сопровождается рядом отрицательных проявлений: негативизмом, упрямством, нарушением общения со взрослым и др. Кризис может продолжаться от нескольких месяцев до двух лет.

Вторая младшая группа (от 3 до 4 лет)

В возрасте 3 – 4 лет ребёнок постепенно выходит за пределы семейного круга. Его общение становится внеситуативным. Взрослый становится для ребёнка не только членом семьи, но и носителем определённой общественной функции. Желание ребёнка выполнять такую же функцию приводит к противоречию с его реальными возможностями. Это противоречие разрешается через развитие **игры, которая становится ведущим видом деятельности в дошкольном возрасте.**

Главной особенностью игры является её условность: выполнение одних действий с одними предметами предполагает их отнесённость к другим действиям с другими предметами. Основным содержанием игры младших дошкольников являются действия с игрушками и предметами-заместителями. Продолжительность игры небольшая. Младшие дошкольники ограничиваются игрой с одной-двумя ролями и простыми, неразвёрнутыми сюжетами. Игры с правилами в этом возрасте только начинают формироваться.

Изобразительная деятельность ребёнка зависит от его представлений о предмете. В этом возрасте они только начинают формироваться. Графические образы бедны. У одних детей в изображениях отсутствуют детали, у других рисунки могут быть более детализированы. Дети уже могут использовать цвет.

Большое значение для развития мелкой моторики имеет лепка. Младшие дошкольники способны под руководством взрослого вылепить простые предметы.

Известно, что аппликация оказывает положительное влияние на развитие восприятия. В этом возрасте детям доступны простейшие виды аппликации.

Конструктивная деятельность в младшем дошкольном возрасте ограничена возведением несложных построек по образцу и по замыслу.

В младшем дошкольном возрасте развивается перцептивная деятельность. Дети от использования прототипов – индивидуальных единиц восприятия – переходя к сенсорным эталонам – культурно-выработанным средствам восприятия. К концу младшего дошкольного возраста дети могут воспринимать до 5 и более форм предметов и до 7 и более цветов, способны дифференцировать предметы по величине, ориентироваться в пространстве группы детского сада, а при определённой организации образовательного процесса – и в помещении всего дошкольного учреждения.

Развиваются память и внимание. По просьбе взрослого дети могут запомнить 3 – 4 слова и 5 – 6 названий предметов. К концу младшего дошкольного возраста они способны запомнить значительные отрывки из любимых произведений.

Продолжает развиваться наглядно-действенное мышление. При этом преобразования ситуаций в ряде случаев осуществляются на основе целенаправленных проб с учётом желаемого результата. **Дошкольники способны установить некоторые скрытые связи и отношения между предметами.**

В младшем дошкольном возрасте начинает развиваться воображение, которое особенно наглядно проявляется в игре, когда одни объекты выступают в качестве заместителей других.

Взаимоотношения детей ярко проявляются в игровой деятельности. Они скорее **играют радом, чем активно вступают во взаимодействие.** Однако уже в этом возрасте могут наблюдаться устойчивые избирательные взаимоотношения. Конфликты между детьми возникают преимущественно по поводу игрушек. **Положение ребёнка в группе сверстников во многом определяется мнением воспитателя.**

В младшем дошкольном возрасте можно наблюдать соподчинение мотивов поведения в относительно простых ситуациях. Сознательное управление поведением только начинает складываться; во многом **поведение ребёнка ещё ситуативное.** Вместе с тем можно наблюдать и случаи ограничения собственных побуждений самим ребёнком, сопровождаемые словесными указаниями. Начинает развиваться самооценка, при этом дети в значительной мере ориентируются на оценку воспитателя. Продолжает развиваться также их половая идентификация, что проявляется в характере выбираемых игрушек и сюжетов.

Средняя группа (от 4 до 5 лет)

В игровой деятельности детей среднего дошкольного возраста **появляются ролевые взаимодействия.** Они указывают на то, что дошкольники начинают отделять себя от принятой роли. В процессе игры роли могут меняться не ради них самих, а ради смысла игры. **Происходит разделение игровых и реальных взаимодействий детей.**

Значительное развитие получает изобразительная деятельность. Рисунок становится предметным и детализированным. Графическое изображение человека характеризуется наличием туловища, глаз, рта, носа, волос, иногда одежды и её деталей. **Совершенствуется техническая сторона изобразительной деятельности.** Дети могут рисовать основные геометрические фигуры, вырезать ножницами, наклеивать изображения на бумагу и т.д.

Усложняется конструирование. Постройки могут включать 5 – 6 деталей. Формируются навыки конструирования по собственному замыслу, а также планирование последовательности действий.

Двигательная сфера ребёнка характеризуется позитивными изменениями мелкой и крупной моторики. Развиваются ловкость, координация движений. Дети в этом возрасте лучше, чем младшие дошкольники, удерживают равновесие, перешагивают через небольшие преграды. Усложняются игры с мячом.

К концу среднего дошкольного возраста восприятие детей становится более развитым. Они оказываются способными называть форму, на которую похож тот или иной предмет. Могут вычленять в сложных объектах простые формы и из простых форм воссоздавать сложные объекты. Дети способны упорядочить группы предметов по сенсорному признаку – величине, цвету; выделить такие параметры, как высота, длина и ширина. Совершенствуется ориентация в пространстве.

Возрастает объём памяти. Дети запоминают до 7 – 8 названий предметов. Начинает складываться произвольное внимание: дети способны принять задачу на запоминание, помнят поручения взрослых, могут выучить небольшое стихотворение и т.д.

Начинает развиваться образное мышление. Дети оказываются способными использовать простые схематизированные изображения для решения несложных задач. Дошкольники могут строить по схеме, решать лабиринтные задачи. Развивается предвосхищение. На основе пространственного расположения объектов дети могут сказать, что произойдёт в результате их взаимодействия. Однако при этом им трудно встать на позицию другого наблюдателя и во внутреннем плане совершить мысленное преобразование образа.

Для детей этого возраста особенно характерны известные феномены Ж.Пиаже: сохранение количества, объёма и величины. Например, если им предъявить три чёрных кружка из бумаги и семь белых кружков из бумаги и спросить: «Каких кружков больше – чёрных или белых?», большинство ответят, что белых больше. Но если спросить: «Каких больше – белых или бумажных?», ответ будет таким же – больше белых.

Продолжает развиваться воображение. Формируются такие его особенности, как оригинальность и произвольность. Дети могут самостоятельно придумать небольшую сказку на заданную тему.

Увеличивается устойчивость внимания. Ребёнку оказывается доступной сосредоточенная деятельность в течение 15 – 20 минут. Он способен удерживать в памяти при выполнении каких-либо действий несложное условие.

В среднем дошкольном возрасте улучшается произношение звуков и дикция. Речь становится предметом активности детей. Они удачно имитируют голоса животных, интонацию выделяют речь тех или иных персонажей. Интерес вызывают ритмическая структура речи, рифмы.

Развивается грамматическая сторона речи. Дошкольники занимаются словотворчеством на основе грамматических правил. Речь детей при взаимодействии друг с другом носит ситуативный характер, а при общении со взрослыми становится вне ситуативной.

Изменяется содержание общения ребёнка и взрослого. Оно выходит за пределы конкретной ситуации, в которой оказывается ребёнок. Ведущим становится познавательный мотив. Информация, которую ребёнок получает в процессе общения, может быть сложной и трудной для понимания, но она вызывает у него интерес.

У детей формируется потребность в уважении со стороны взрослого, для них оказывается чрезвычайно важной его похвала. Это приводит к их повышенной обидчивости на замечания. **Повышенная обидчивость представляет собой возрастной феномен.**

Взаимоотношения со сверстниками характеризуются избирательностью, которая выражается в предпочтении одних детей другим. Появляются постоянные партнёры по играм. В группах начинают выделяться лидеры. Появляются конкурентность, соревновательность. Последняя важна для сравнения себя с другим, что ведёт к развитию образа Я ребёнка, его детализации. Основные достижения возраста связаны с развитием игровой деятельности; появлением ролевых и реальных взаимодействий; с развитием изобразительной деятельности; конструированием по замыслу, планированием; совершенствованием восприятия, развитием образного мышления и воображения, эгоцентричностью познавательной позиции; развитием памяти, внимания, речи, познавательной мотивации, совершенствования восприятия; формированием потребности в уважении со стороны взрослого, появлением обидчивости, конкурентности, соревновательности со сверстниками, дальнейшим развитием образа Я ребёнка, его детализацией.

Старшая группа (от 5 до 6 лет)

Дети шестого года жизни уже **могут распределять роли до начала игры и строить своё поведение, придерживаясь роли.** Игровое взаимодействие сопровождается речью, соответствующей и по содержанию, и интонационно взятой роли. Речь, сопровождающая реальные отношения детей, отличается от ролевой речи. Дети начинают осваивать социальные отношения и понимать подчинённость позиций в различных видах деятельности взрослых, одни роли становятся для них более привлекательными, чем другие. При распределении ролей могут возникать конфликты, связанные с субординацией ролевого поведения. Наблюдается организация игрового пространства, в котором выделяются смысловой «центр» и «периферия». (В

игре «Больница» таким центром оказывается кабинет врача, в игре «Парикмахерская» - зал стрижки, а зал ожидания выступает в качестве периферии игрового пространства). Действия детей в играх становятся разнообразными.

Развивается изобразительная деятельность детей. Это возраст наиболее активного рисования. В течение года дети способны создать до двух тысяч рисунков. Рисунки могут быть самыми разными по содержанию: это и жизненные впечатления детей, и воображаемые ситуации, и иллюстрации к фильмам и книгам. Обычно рисунки представляют собой схематичные изображения различных объектов, но могут отличаться оригинальностью композиционного решения, передавать статичные и динамичные отношения. Рисунки приобретают сюжетный характер; достаточно часто встречаются многократно повторяющиеся сюжеты с небольшими или, напротив, существенными изменениями. Изображение человека становится более детализированным и пропорциональным. По рисунку можно судить о половой принадлежности и эмоциональном состоянии изображённого человека.

Конструирование характеризуется умением анализировать условия, в которых протекает эта деятельность. Дети используют и называют различные детали деревянного конструктора. Могут заменить детали постройки в зависимости от имеющегося материала. Овладевают обобщённым способом обследования образца. Дети способны выделять основные части предполагаемой постройки. **Конструктивная деятельность может осуществляться на основе схемы, по замыслу и по условиям.** Появляется конструирование в ходе совместной деятельности.

Дети могут конструировать из бумаги, складывая её в несколько раз (два, четыре, шесть сгибаний); из природного материала. Они осваивают два способа конструирования: 1) от природного материала к художественному образу (в этом случае ребёнок «достраивает» природный материал до целостного образа, дополняя его различными деталями); 2) от художественного образа к природному материалу (в этом случае ребёнок подбирает необходимый материал, для того чтобы воплотить образ). Продолжает совершенствоваться восприятие цвета и их оттенки, но и промежуточные цветовые оттенки; форму прямоугольников, овалов, треугольников. Воспринимают величину объектов, легко выстраивают в ряд – по возрастанию или убыванию – до 10 различных предметов.

Однако дети могут испытывать трудности при анализе пространственного положения объектов, если сталкиваются с несоответствием формы и их пространственного расположения. Это свидетельствует о том, что в различных ситуациях восприятие представляет для дошкольников известные сложности, особенно если они должны одновременно учитывать несколько различных и при этом противоположных признаков.

В старшем дошкольном возрасте продолжает развиваться образное мышление. Дети способны не только решить задачу в наглядном плане, но и совершить преобразования объекта, указать, в какой последовательности объекты вступят во взаимодействие, и т.д. Однако подобные решения окажутся правильными только в том случае, если дети будут применять адекватные мыслительные средства. Среди них можно выделить схематизированные представления, которые возникают в процессе наглядного моделирования; комплексные представления, отражающие представления детей о системе признаков, которыми могут обладать объекты, а также представления, отражающие стадии преобразования различных объектов и явлений (представления о цикличности изменений): представления о смене времён года, дня и ночи, об увеличении и уменьшении объектов в результате различных воздействий, представления о развитии и т.д.

Кроме того, **продолжают совершенствоваться обобщения, что является основой словесно логического мышления.** В дошкольном возрасте у детей ещё отсутствуют представления о классах объектов. Дети группируют объекты по признакам, которые могут изменяться, однако начинают формироваться операции логического сложения и умножения классов. Так, например, старшие дошкольники при группировке объектов могут учитывать два признака: цвет и форму (материал) и т.д.

Как показали исследования отечественных психологов, дети старшего дошкольного возраста способны рассуждать и давать адекватные причинные объяснения, если анализируемые отношения не выходят за пределы их наглядного опыта.

Развитие воображения в этом возрасте позволяет детям сочинять достаточно оригинальные и последовательно разворачивающиеся истории. Воображение будет **активно развиваться лишь при условии проведения специальной работы по его активизации.**

Продолжают развиваться устойчивость, распределение, переключаемость внимания. Наблюдается переход от произвольного к произвольному вниманию.

Продолжает совершенствоваться речь, в том числе её звуковая сторона. Дети могут правильно воспроизводить шипящие, свистящие и сонорные звуки. Развивается фонематический слух, интонационная выразительность речи при чтении стихов в сюжетно-ролевой игре и в повседневной жизни.

Совершенствуется грамматический строй речи. Дети используют практически все части речи, активно занимаются словотворчеством. Богаче становится лексика: активно используются синонимы и антонимы.

Развивается связная речь. Дети могут пересказывать, рассказывать по картинке, передавая не только главное, но и детали.

Достижения этого возраста характеризуются распределением ролей в игровой деятельности; структурированием игрового

пространства; дальнейшим развитием изобразительной деятельности, отличающейся высокой продуктивностью; применением в конструировании обобщённого способа обследования образца; усвоением обобщённых способов изображения предметов одинаковой формы.

Восприятие в этом возрасте характеризуется анализом сложных форм объектов; развитие мышления сопровождается освоением мыслительных средств (схематизированные представления, комплексные представления, представления о цикличности изменений); развиваются умение обобщать, причинное мышление, воображение, произвольное внимание, речь, образ Я.

Подготовительная к школе группа (от 6 до 7 лет)

В сюжетно-ролевых играх дети подготовительной к школе группы **начинают осваивать сложные взаимодействия людей**, отражающие характерные значимые жизненные ситуации, например, свадьбу, рождение ребёнка, болезнь, трудоустройство и т.д.

Игровые действия детей становятся более сложными, обретают особый смысл, который не всегда открывается взрослому. Игровое пространство усложняется. В нём может быть несколько центров, каждый из которых поддерживает свою сюжетную линию. При этом дети способны отслеживать поведение партнёров по всему игровому пространству и менять своё поведение в зависимости от места в нём. Так, ребёнок уже обращается к продавцу не только как покупатель, а как покупатель-мама или покупатель-шофёр и т.п. Исполнение роли акцентируется не только самой ролью, но и тем, в какой части игрового пространства эта роль воспроизводится. Например, исполняя роль водителя автобуса, ребёнок командует пассажирами и подчиняется инспектору ГИБДД. Если логика игры требует появления новой роли, то ребёнок может по ходу игры взять на себя новую роль, сохранив при этом роль, взятую ранее. Дети могут комментировать исполнение роли тем или иным участником игры.

Образы из окружающей жизни и литературных произведений, передаваемые детьми в изобразительной деятельности, становятся сложнее. **Рисунки приобретают более детализированный характер, обогащается их цветовая гамма.** Более явными становятся различия между рисунками мальчиков и девочек. Мальчики охотно изображают технику, космос, военные действия и т.п. Часто встречаются и бытовые сюжеты: мама и дочка, комната и т.д.

Изображение человека становится ещё более детализированным и пропорциональным. Появляются пальцы на руках,

глаза, рот, нос, брови, подбородок. Одежда может быть украшена различными деталями.

При правильном педагогическом подходе у детей формируются художественно-творческие способности в изобразительной деятельности.

Дети подготовительной к школе группы в значительной степени освоили конструирование из строительного материала. Они свободно владеют обобщёнными способами анализа как изображений, так и построек; не только анализируют основные конструктивные особенности различных деталей, но и определяют их форму на основе сходства со знакомыми им объёмными предметами. Свободные постройки становятся симметричными и пропорциональными, их строительство осуществляется на основе зрительной ориентировки.

Дети быстро и правильно подбирают необходимый материал. Они достаточно точно представляют себе последовательность, в которой будет осуществляться постройка, и материал, который понадобится для её выполнения; **способны выполнять различные по степени сложности постройки как по собственному замыслу, так и по условиям.**

В этом возрасте дети уже **могут освоить сложные формы сложения из листа бумаги** и придумывать собственные, но этому их нужно специально обучать. **Данный вид деятельности не просто доступен детям – он важен для углубления их пространственных представлений.**

Усложняется конструирование из природного материала. Дошкольникам уже доступны целостные композиции по предварительному замыслу, которые могут передавать сложные отношения, включать фигуры людей и животных.

У детей продолжает развиваться восприятие, однако они не всегда могут одновременно учитывать несколько различных признаков.

Развивается образное мышление, однако воспроизведение метрических отношений затруднено. Это легко проверить, предложив детям воспроизвести на листе бумаги образец, на котором нарисованы девять точек, расположенных не на одной прямой. Как правило, дети не воспроизводят метрические отношения между точками: при наложении рисунков друг на друга точки детского рисунка не совпадают с точками образца.

Продолжают развиваться навыки обобщения и рассуждения, но они в значительной степени ещё ограничиваются наглядными признаками ситуации.

Продолжает развиваться воображение, однако часто приходится констатировать снижение развития воображения в этом возрасте в сравнении со старшей группой. Это можно объяснить различными влияниями, в том числе и средств массовой

информации, приводящим к стереотипности детских образов.

Продолжает развиваться внимание дошкольников, оно становится произвольным. В некоторых видах деятельности время произвольного сосредоточения достигает 30 минут.

У дошкольников **продолжает развиваться речь**: её звуковая сторона, грамматический строй, лексика. Развивается связная речь. В высказываниях детей отражаются как расширяющийся словарь, так и характер обобщений, формирующихся в этом возрасте. Дети начинают активно употреблять обобщающие существительные, синонимы, антонимы, прилагательные и т.д.

В результате правильно организованной образовательной работы у дошкольников развиваются диалогическая и некоторые виды монологической речи.

В подготовительной к школе группе завершается дошкольный возраст. Его основные достижения связаны с освоением мира вещей как предметов человеческой культуры; освоением форм позитивного общения с людьми; развитием половой идентификации, формированием позиции школьника.

К концу дошкольного возраста ребёнок обладает высоким уровнем познавательного и личностного развития, что позволяет ему в дальнейшем успешно учиться в школе.

1.1.4. Планируемые результаты освоения Программы

(п.15 ФОП ДО)

Целевые ориентиры

На основе целевых ориентиров ФГОС ДО в Программе сформулированы планируемые результаты её освоения детьми разных возрастных групп. Дифференциация данных планируемых результатов по возрастам произведена в соответствии с ФОП ДО (*п.15.1. – 15.4. раздел II ФОП ДО*).

В соответствии с ФГОС ДО специфика дошкольного возраста и системные особенности ДО делают неправомерными требования от ребёнка дошкольного возраста конкретных образовательных достижений. Поэтому планируемые результаты освоения Федеральной программы представляют собой возрастные характеристики возможных достижений ребёнка дошкольного возраста на разных возрастных этапах и к завершению ДО.

В соответствии с периодизацией психического развития ребёнка согласно культурно-исторической психологии, дошкольное детство подразделяется на три возраста: младенческий (первое и второе полугодия жизни), ранний (от одного года

до трех лет) и дошкольный возраст (от трех до семи лет).

Планируемые результаты в младенческом возрасте (к одному году) (п. 15.1. ФОП ДО):

ребёнок проявляет двигательную активность в освоении пространственной среды, используя движения ползания, лазанья, хватания, бросания; манипулирует предметами, начинает осваивать самостоятельную ходьбу;

ребёнок положительно реагирует на прием пищи и гигиенические процедуры;

ребёнок эмоционально реагирует на внимание взрослого, проявляет радость в ответ на общение со взрослым;

ребёнок понимает речь взрослого, откликается на свое имя, положительно реагирует на знакомых людей, имена близких родственников;

ребёнок выполняет простые просьбы взрослого, понимает и адекватно реагирует на слова, регулирующие поведение (можно, нельзя и другие);

ребёнок произносит несколько простых, облегченных слов (мама, папа, баба, деда, дай, бах, на), которые несут смысловую нагрузку;

ребёнок проявляет интерес к животным, птицам, рыбам, растениям;

ребёнок обнаруживает поисковую и познавательную активность по отношению к предметному окружению;

ребёнок узнает и называет объекты живой природы ближайшего окружения, выделяет их характерные особенности, положительно реагирует на них;

ребёнок эмоционально реагирует на музыку, пение, игры-забавы, прислушивается к звучанию разных музыкальных инструментов;

ребёнок ориентируется в знакомой обстановке, активно изучает окружающие предметы, выполняет действия, направленные на получение результата (накладывает кирпичик на кирпичик, собирает и разбирает пирамидку, вкладывает в отверстия втулки, открывает и закрывает дверцы шкафа, рассматривает картинки и находит на них знакомые предметы и тому подобное);

ребёнок активно действует с игрушками, подражая действиям взрослых (катает машинку, кормит собачку, качает куклу и тому подобное).

Планируемые результаты в раннем возрасте (к трем годам) (п.15.2. ФОП ДО):

у ребёнка развита крупная моторика, он активно использует освоенные ранее движения, начинает осваивать бег, прыжки, повторяет за взрослым простые имитационные упражнения, понимает указания взрослого, выполняет движения по зрительному и звуковому ориентирам; с желанием играет в подвижные игры;

ребёнок демонстрирует элементарные культурно-гигиенические навыки, владеет простейшими навыками самообслуживания (одевание, раздевание, самостоятельно ест и тому подобное);

ребёнок стремится к общению со взрослыми, реагирует на их настроение;

ребёнок проявляет интерес к сверстникам; наблюдает за их действиями и подражает им; играет рядом;

ребёнок понимает и выполняет простые поручения взрослого;

ребёнок стремится проявлять самостоятельность в бытовом и игровом поведении;

ребёнок способен направлять свои действия на достижение простой, самостоятельно поставленной цели; знает, с помощью каких средств и в какой последовательности продвигаться к цели;

ребёнок владеет активной речью, использует в общении разные части речи, простые предложения из 4-х слов и более, включенные в общение; может обращаться с вопросами и просьбами;

ребёнок проявляет интерес к стихам, сказкам, повторяет отдельные слова и фразы за взрослым;

ребёнок рассматривает картинки, показывает и называет предметы, изображенные на них;

ребёнок различает и называет основные цвета, формы предметов, ориентируется в основных пространственных и временных отношениях;

ребёнок осуществляет поисковые и обследовательские действия;

ребёнок знает основные особенности внешнего облика человека, его деятельности; свое имя, имена близких; демонстрирует первоначальные представления о населенном пункте, в котором живет (город, село и так далее);

ребёнок имеет представления об объектах живой и неживой природы ближайшего окружения и их особенностях, проявляет положительное отношение и интерес к взаимодействию с природой, наблюдает за явлениями природы, старается не причинять вред живым объектам;

ребёнок с удовольствием слушает музыку, подпевает, выполняет простые танцевальные движения;

ребёнок эмоционально откликается на красоту природы и произведения искусства;

ребёнок осваивает основы изобразительной деятельности (лепка, рисование) и конструирования: может выполнять уже довольно сложные постройки (гараж, дорогу к нему, забор) и играть с ними; рисует дорожки, дождик, шарик; лепит палочки, колечки, лепешки;

ребёнок активно действует с окружающими его предметами, знает названия, свойства и назначение многих предметов, находящихся в его повседневном обиходе;

ребёнок в играх отображает действия окружающих ("готовит обед", "ухаживает за больным" и другое), воспроизводит не только их последовательность и взаимосвязь, но и социальные отношения (ласково обращается с куклой, делает ей замечания), заранее определяет цель ("Я буду лечить куклу").

Часть, формируемая участниками образовательных отношений:

проявляет интерес к взрослому, испытывает доверие к нему, стремится к общению и взаимодействию с ним;

- проявляет интерес к сверстникам, наблюдает за их действиями, подражает им;*
- в сюжетно-отобразительной игре не принимает на себя роль, но может копировать ее действия, движения, слова;*
- интересуется окружающими предметами, проявляет исследовательскую активность, действует с ними в соответствии с их социальным назначением;*
- наблюдает, задает вопросы «кто это?», «что это?», «что делает?» и ждет на них ответа;*
- интересуется объектами и явлениями живой и неживой природы родного края, имеет представление о сезонных изменениях в природе;*
- понимает речь взрослого, следует его указаниям, выполняет просьбу;*
- овладевает родным языком, пользуясь основными грамматическими категориями и словарем разговорной речи;*
- проявляет интерес к книгам, демонстрирует запоминание первых татарских (русских) народных сказок, коротких стихов путем включения в рассказ взрослого отдельных слов, действий;*
- возникают простейшие изображения;*
- овладевает приемами раскатывания, обрывания, соединения частей, используя глину, пластин;*
- эмоционально реагирует на музыку, с удовольствием двигается под музыку и слушает произведения татарских композиторов;*

- *охотно выполняет движения имитационного характера, участвует в несложных сюжетных подвижных играх, организованных взрослым;*
- *знает назначение предметов личной гигиены (носового платка, расчески, зубной щетки и пр.) и умеет ими пользоваться*

Планируемые результаты в дошкольном возрасте (п.15.3. ФОП ДО)

К четырем годам (п. 15.3.1. ФОП ДО)

ребёнок демонстрирует положительное отношение к разнообразным физическим упражнениям, проявляет избирательный интерес к отдельным двигательным действиям (бросание и ловля мяча, ходьба, бег, прыжки) и подвижным играм;

ребёнок проявляет элементы самостоятельности в двигательной деятельности, с интересом включается в подвижные игры, стремится к выполнению правил и основных ролей в игре, выполняет простейшие правила построения и перестроения, выполняет ритмические упражнения под музыку;

ребёнок демонстрирует координацию движений при выполнении упражнений, сохраняет равновесие при ходьбе, беге, прыжках, способен реагировать на сигналы, переключаться с одного движения на другое, выполнять движения в общем для всех темпе;

ребёнок владеет культурно-гигиеническими навыками: умывание, одевание и тому подобное, соблюдает требования гигиены, имеет первичные представления о факторах, положительно влияющих на здоровье;

ребёнок проявляет доверие к миру, положительно оценивает себя, говорит о себе в первом лице;

ребёнок откликается эмоционально на ярко выраженное состояние близких и сверстников по показу и побуждению взрослых; дружелюбно настроен в отношении других детей;

ребёнок владеет элементарными нормами и правилами поведения, связанными с определенными разрешениями и запретами ("можно", "нельзя"), демонстрирует стремление к положительным поступкам;

ребёнок демонстрирует интерес к сверстникам в повседневном общении и бытовой деятельности, владеет элементарными средствами общения в процессе взаимодействия со сверстниками;

ребёнок проявляет интерес к правилам безопасного поведения; осваивает безопасные способы обращения со знакомыми предметами ближайшего окружения;

ребёнок охотно включается в совместную деятельность со взрослым, подражает его действиям, отвечает на вопросы взрослого и комментирует его действия в процессе совместной деятельности;

ребёнок произносит правильно в словах все гласные и согласные звуки, кроме шипящих и сонорных, согласовывает слова в предложении в роде, числе и падеже, повторяет за педагогическим работником (далее - педагог) рассказы из 3-4 предложений, пересказывает знакомые литературные произведения, использует речевые формы вежливого общения;

ребёнок понимает содержание литературных произведений и участвует в их драматизации, рассматривает иллюстрации в книгах, запоминает небольшие потешки, стихотворения, эмоционально откликается на них;

ребёнок демонстрирует умения вступать в речевое общение со знакомыми взрослыми: понимает обращенную к нему речь, отвечает на вопросы, используя простые распространенные предложения; проявляет речевую активность в общении со сверстником;

ребёнок совместно со взрослым пересказывает знакомые сказки, короткие стихи;

ребёнок демонстрирует познавательную активность в деятельности, проявляет эмоции удивления в процессе познания, отражает в общении и совместной деятельности со взрослыми и сверстниками полученные представления о предметах и объектах ближайшего окружения, задает вопросы констатирующего и проблемного характера;

ребёнок проявляет потребность в познавательном общении со взрослыми; демонстрирует стремление к наблюдению, сравнению, обследованию свойств и качеств предметов, к простейшему экспериментированию с предметами и материалами; проявляет элементарные представления о величине, форме и количестве предметов и умения сравнивать предметы по этим характеристикам;

ребёнок проявляет интерес к миру, к себе и окружающим людям;

ребёнок знает об объектах ближайшего окружения: о родном населенном пункте, его названии, достопримечательностях и традициях;

ребёнок имеет представление о разнообразных объектах живой и неживой природы ближайшего окружения, выделяет их отличительные особенности и свойства, различает времена года и характерные для них явления природы, имеет представление о сезонных изменениях в жизни животных, растений и человека, интересуется природой, положительно относится ко всем живым существам, знает о правилах поведения в природе, заботится о животных и растениях, не причиняет им вред;

ребёнок способен создавать простые образы в рисовании и аппликации, строить простую композицию с использованием

нескольких цветов, создавать несложные формы из глины и теста, видоизменять их и украшать; использовать простые строительные детали для создания постройки с последующим её анализом;

ребёнок с интересом вслушивается в музыку, запоминает и узнает знакомые произведения, проявляет эмоциональную отзывчивость, различает музыкальные ритмы, передает их в движении;

ребёнок активно взаимодействует со сверстниками в игре, принимает на себя роль и действует от имени героя, строит ролевые высказывания, использует предметы-заместители, разворачивает несложный игровой сюжет из нескольких эпизодов;

ребёнок в дидактических играх действует в рамках правил, в театрализованных играх разыгрывает отрывки из знакомых сказок, рассказов, передает интонацию и мимические движения.

Часть, формируемая участниками образовательных отношений

- *проявляет положительные эмоции при слушании татарских народных сказок, литературных произведений татарских писателей и поэтов;*

- *с удовольствием слушает игру на народных музыкальных инструментах, эмоционально отзывается на музыкальные произведения татарских композиторов, народные песни;*

- *ребёнок активно взаимодействует со сверстниками в игре, принимает на себя роль и действует от имени героя, строит ролевые высказывания, использует предметы-заместители, разворачивает несложный игровой сюжет из нескольких эпизодов;*

- *ребёнок в дидактических играх действует в рамках правил, в театрализованных играх разыгрывает отрывки из знакомых сказок, рассказов, передает интонацию и мимические движения;*

- *владеет первоначальными представлениями о себе, составе членов своей семьи, знает адрес совместного проживания, свое имя и фамилию, имена близких родственников, уважительно к ним относится;*

- *испытывает потребность в общении со взрослым как источником разнообразной информации о природном и социальном мире, событиях в детском саду, родном городе (селе);*

- *инициативен в общении, участвует в диалоге со сверстниками и взрослыми, выражает свои чувства, желания на родном языке;*

- *самостоятельно здоровается, прощается, благодарит за угощение в зависимости от национальности*

собеседника;

- в самостоятельной игре самостоятельно организует предметно-игровую среду, отражающую быт татарского и русского народов: подбирает предметы ряженья (национальный костюм, ювелирные украшения и др.), использует предметы быта (корзина, полотенце, скатерть и др.), посуду (деревянная ложка, самовар и др.), предметы-заменители;

- ориентируется в ближайшем окружении (основных объектах городской или поселковой инфраструктуры), имеет представления о предметах ближайшего окружения, их назначении;

- владеет первоначальными представлениями о некоторых атрибутах национальной культуры (жилище, предметы быта, национальная кухня, одежда, посуда, национальные праздники, музыкальные инструменты, малые формы фольклора);

- называет свой родной город (село, поселок), улицу, на которой живет;

- интересуется объектами и явлениями живой и неживой природы родного края, проявляет к ним бережное отношение;

- имеет представление о сезонных изменениях в природе, домашних и диких животных;

- ориентируется в транспортных средствах своей местности, знает основные правила поведения на дорогах и улицах города;

- имеет представление о труде родителей, может назвать несколько профессий;

- свободно владеет родным языком;

- инициативен в общении со взрослыми, поддерживает тему разговора, отвечает на вопросы;

- проявляет положительные эмоции при слушании татарских народных сказок, литературных произведений татарских писателей и поэтов;

- проявляет интерес к книгам, иллюстративному материалу, узнает героев литературных произведений, называет их;

- по собственной инициативе запоминает и воспроизводит небольшие стихи,

- малые фольклорные жанры;

- проявляет интерес к кукле в национальном татарском костюме;

- с удовольствием слушает игру на народных музыкальных инструментах, эмоционально отзывается на музыкальные произведения татарских композиторов, народные песни;
- включается в этюды-драматизации, обыгрывание потешек, исполнение плясок, участвует в праздниках;
- отражает полученные впечатления в специально организованной деятельности: игровой, изобразительной, музыкальной и др.;
- старается соблюдать правила личной гигиены;
- старается осваивать и соблюдать правила в татарских народных играх.

К пяти годам(п.15.3.2. ФОО ДО)

ребёнок проявляет интерес к разнообразным физическим упражнениям, действиям с физкультурными пособиями, настойчивость для достижения результата, испытывает потребность в двигательной активности;

ребёнок демонстрирует координацию, быстроту, силу, выносливость, гибкость, ловкость, развитие крупной и мелкой моторики, активно и с интересом выполняет основные движения, общеразвивающие упражнения и элементы спортивных упражнений, с желанием играет в подвижные игры, ориентируется в пространстве, переносит освоенные движения в самостоятельную деятельность;

ребёнок стремится узнать о правилах здорового образа жизни, готов элементарно охарактеризовать свое самочувствие, привлечь внимание взрослого в случае недомогания;

ребёнок стремится к самостоятельному осуществлению процессов личной гигиены, их правильной организации;

ребёнок выполняет самостоятельно правила общения со взрослым, внимателен к его словам и мнению, стремится к познавательному, интеллектуальному общению со взрослыми: задает много вопросов поискового характера, стремится к одобряемым формам поведения, замечает ярко выраженное эмоциональное состояние окружающих людей, по примеру педагога проявляет сочувствие;

ребёнок без напоминания взрослого здоровается и прощается, говорит "спасибо" и "пожалуйста";

ребёнок демонстрирует стремление к общению со сверстниками, по предложению педагога может договориться с детьми, стремится к самовыражению в деятельности, к признанию и уважению сверстников;

ребёнок познает правила безопасного поведения и стремится их выполнять в повседневной жизни;

ребёнок самостоятелен в самообслуживании;

ребёнок проявляет познавательный интерес к труду взрослых, профессиям, технике; отражает эти представления в играх; ребёнок стремится к выполнению трудовых обязанностей, охотно включается в совместный труд со взрослыми или сверстниками;

ребёнок инициативен в разговоре, использует разные типы реплик и простые формы объяснительной речи, речевые контакты становятся более длительными и активными;

ребёнок большинство звуков произносит правильно, пользуется средствами эмоциональной и речевой выразительности;

ребёнок самостоятельно пересказывает знакомые сказки, с небольшой помощью взрослого составляет описательные рассказы и загадки;

ребёнок проявляет словотворчество, интерес к языку, с интересом слушает литературные тексты, воспроизводит текст;

ребёнок способен рассказать о предмете, его назначении и особенностях, о том, как он был создан;

ребёнок проявляет стремление к общению со сверстниками в процессе познавательной деятельности, осуществляет обмен информацией; охотно сотрудничает со взрослыми не только в совместной деятельности, но и в свободной самостоятельной; отличается высокой активностью и любознательностью;

ребёнок активно познает и называет свойства и качества предметов, особенности объектов природы, исследовательские действия; объединяет предметы и объекты в видовые категории с указанием характерных признаков;

ребёнок задает много вопросов поискового характера, включается в деятельность экспериментирования, использует исследовательские действия, предпринимает попытки сделать логические выводы;

ребёнок с удовольствием рассказывает о себе, своих желаниях, достижениях, семье, семейном быте, традициях; активно участвует в мероприятиях и праздниках, готовящихся в группе, в ДОО, имеет представления о малой родине, названии населенного пункта, улицы, некоторых памятных местах;

ребёнок имеет представление о разнообразных представителях живой природы родного края, их особенностях, свойствах объектов неживой природы, сезонных изменениях в жизни природы, явлениях природы, интересуется природой, экспериментирует, положительно относится ко всем живым существам, знает правила поведения в природе, стремится самостоятельно ухаживать за растениями и животными, беречь их;

ребёнок владеет количественным и порядковым счетом в пределах пяти, умением непосредственно сравнивать предметы по форме и величине, различает части суток, знает их последовательность, понимает временную последовательность "вчера,

сегодня, завтра", ориентируется от себя в движении; использует математические представления для познания окружающей действительности;

ребёнок проявляет интерес к различным видам искусства, эмоционально откликается на отраженные в произведениях искусства действия, поступки, события;

ребёнок проявляет себя в разных видах музыкальной, изобразительной, театрализованной деятельности, используя выразительные и изобразительные средства;

ребёнок использует накопленный художественно-творческий опыт в самостоятельной деятельности, с желанием участвует в культурно-досуговой деятельности (праздниках, развлечениях и других видах культурно-досуговой деятельности);

ребёнок создает изображения и постройки в соответствии с темой, используя разнообразные материалы, владеет техническими и изобразительными умениями;

ребёнок называет роль до начала игры, обозначает новую роль по ходу игры, активно использует предметы-заместители, предлагает игровой замысел и проявляет инициативу в развитии сюжета, активно включается в ролевой диалог, проявляет творчество в создании игровой обстановки;

ребёнок принимает игровую задачу в играх с правилами, проявляет интерес к результату, выигрышу; ведет негромкий диалог с игрушками, комментирует их "действия" в режиссерских играх.

Часть, формируемая участниками образовательных отношений

• ребенок свободно владеет родным языком, инициативен в общении, поддерживает тему разговора, возникающего по инициативе взрослого, отвечает на вопросы и отзывается на просьбы, способен к установлению устойчивых контактов со сверстниками, умеет договариваться;

• ребенок проявляет интерес к культуре и нравам людей, говорящих на другом языке, прислушивается к их разговору, владеет первичной коммуникацией на татарском языке, приобретает первоначальные навыки общения;

• ребенок владеет первоначальными представлениями о родном городе (название, главные улицы), республике (название, столица);

• ребенок проявляет интерес к информации о родных местах (город, село);

• ребенок проявляет интерес к информации о родных местах (город, село);

• ребенок проявляет интерес к некоторым элементам национальной культуры (жилище, предметы быта,

национальная кухня, одежда, посуда, национальные праздники, музыкальные инструменты, малые формы фольклора);

- ребенок интересуется объектами и явлениями живой и неживой природы родного края, имеет некоторые представления об их взаимосвязях, сезонных изменениях;

- ребенок ориентируется в транспортных средствах своей местности, знает места остановок, их названия, понимает смысл общепринятых символических обозначений;

- ребенок имеет представления о метрополитене, об отличительных особенностях станции «Площадь Тукая» в городе Казани;

- ребенок понимает обращенную речь в виде отдельного предложения (в рамках предусмотренного УМК «Татарча сөйләшбез» - «Учимся говорить по-татарски» образовательного материала);

- ребенок включается в диалог, понимает речь собеседника, высказывается простыми предложениями на татарском языке;

- ребенок отличает татарский национальный костюм от костюмов других народов;

- с удовольствием слушает игру на народных музыкальных инструментах, эмоционально отзывается на музыкальные произведения татарских композиторов, народные песни;

- с удовольствием участвует в татарских народных праздниках, исполняет татарские песни, танцы;

- ребёнок имеет представление о разнообразных представителях живой природы родного края, их особенностях, свойствах объектов неживой природы, сезонных изменениях в жизни природы, явлениях природы, интересуется природой, экспериментирует, положительно относится ко всем живым существам, знает правила поведения в природе, стремится самостоятельно ухаживать за растениями и животными, беречь их;

- ребёнок владеет количественным и порядковым счетом в пределах пяти, умением непосредственно сравнивать предметы по форме и величине, различает части суток, знает их последовательность, понимает временную последовательность «вчера, сегодня, завтра», ориентируется от себя в движении; использует математические представления для познания окружающей действительности;

- ребёнок проявляет интерес к различным видам искусства, эмоционально откликается на отраженные в произведениях искусства действия, поступки, события;

- ребёнок проявляет себя в разных видах музыкальной, изобразительной, театрализованной деятельности, используя

выразительные и изобразительные средства;

• ребёнок использует накопленный художественно-творческий опыт в самостоятельной деятельности, с желанием участвует в культурно-досуговой деятельности (праздниках, развлечениях и других видах культурно-досуговой деятельности);

• ребёнок создает изображения и постройки в соответствии с темой, используя разнообразные материалы, владеет техническими и изобразительными умениями;

• ребёнок называет роль до начала игры, обозначает новую роль по ходу игры, активно использует предметы-заместители, предлагает игровой замысел и проявляет инициативу в развитии сюжета, активно включается в ролевой диалог, проявляет творчество в создании игровой обстановки;

• ребёнок принимает игровую задачу в играх с правилами, проявляет интерес к результату, выигрышу; ведет негромкий диалог с игрушками, комментирует их «действия» в режиссерских играх.

К шести годам (п. 15.3.3.ФОО ДО) :

ребёнок демонстрирует ярко выраженную потребность в двигательной активности, проявляет интерес к новым и знакомым физическим упражнениям, пешим прогулкам, показывает избирательность и инициативу при выполнении упражнений, имеет представления о некоторых видах спорта, туризме, как форме активного отдыха;

ребёнок проявляет осознанность во время занятий физической культурой, демонстрирует выносливость, быстроту, силу, гибкость, ловкость, координацию, выполняет упражнения в заданном ритме и темпе, способен проявить творчество при составлении несложных комбинаций из знакомых упражнений;

ребёнок проявляет доступный возрасту самоконтроль, способен привлечь внимание других детей и организовать знакомую подвижную игру;

ребёнок проявляет духовно-нравственные качества и основы патриотизма в процессе ознакомления с видами спорта и достижениями российских спортсменов;

ребёнок владеет основными способами укрепления здоровья (закаливание, утренняя гимнастика, соблюдение личной гигиены, безопасное поведение и другие); мотивирован на сбережение и укрепление собственного здоровья и здоровья окружающих;

ребёнок настроен положительно по отношению к окружающим, охотно вступает в общение со взрослыми и

сверстниками, проявляет сдержанность по отношению к незнакомым людям, при общении со взрослыми и сверстниками ориентируется на общепринятые нормы и правила культуры поведения, проявляет в поведении уважение и привязанность к родителям (законным представителям), демонстрирует уважение к педагогам, интересуется жизнью семьи и ДОО;

ребёнок способен различать разные эмоциональные состояния взрослых и сверстников, учитывает их в своем поведении, откликается на просьбу помочь, в оценке поступков опирается на нравственные представления;

ребёнок проявляет активность в стремлении к познанию разных видов труда и профессий, бережно относится к предметному миру как результату труда взрослых, стремится участвовать в труде взрослых, самостоятелен, инициативен в самообслуживании, участвует со сверстниками в разных видах повседневного и ручного труда;

ребёнок владеет представлениями о безопасном поведении, соблюдает правила безопасного поведения в разных видах деятельности, демонстрирует умения правильно и безопасно пользоваться под присмотром взрослого бытовыми предметами и приборами, безопасного общения с незнакомыми животными, владеет основными правилами безопасного поведения на улице;

ребёнок регулирует свою активность в деятельности, умеет соблюдать очередность и учитывать права других людей, проявляет инициативу в общении и деятельности, задает вопросы различной направленности, слушает и понимает взрослого, действует по правилу или образцу в разных видах деятельности, способен к произвольным действиям;

ребёнок проявляет инициативу и самостоятельность в процессе придумывания загадок, сказок, рассказов, владеет первичными приемами аргументации и доказательства, демонстрирует богатый словарный запас, безошибочно пользуется обобщающими словами и понятиями, самостоятельно пересказывает рассказы и сказки, проявляет избирательное отношение к произведениям определенной тематики и жанра;

ребёнок испытывает познавательный интерес к событиям, находящимся за рамками личного опыта, фантазирует, предлагает пути решения проблем, имеет представления о социальном, предметном и природном мире; ребёнок устанавливает закономерности причинно-следственного характера, приводит логические высказывания; проявляет любознательность;

ребёнок использует математические знания, способы и средства для познания окружающего мира; способен к произвольным умственным действиям; логическим операциям анализа, сравнения, обобщения, систематизации, классификации и другим, оперируя предметами разными по величине, форме, количеству; владеет счетом, ориентировкой

в пространстве и времени;

ребёнок знает о цифровых средствах познания окружающей действительности, использует некоторые из них, придерживаясь правил безопасного обращения с ними;

ребёнок проявляет познавательный интерес к населенному пункту, в котором живет, знает некоторые сведения о его достопримечательностях, событиях городской и сельской жизни; знает название своей страны, её государственные символы;

ребёнок имеет представление о живой природе разных регионов России, может классифицировать объекты по разным признакам; имеет представление об особенностях и потребностях живого организма, изменениях в жизни природы в разные сезоны года, соблюдает правила поведения в природе, ухаживает за растениями и животными, бережно относится к ним;

ребёнок проявляет интерес и (или) с желанием занимается музыкальной, изобразительной, театрализованной деятельностью; различает виды, жанры, формы в музыке, изобразительном и театральном искусстве; проявляет музыкальные и художественно-творческие способности;

ребёнок принимает активное участие в праздничных программах и их подготовке; взаимодействует со всеми участниками культурно-досуговых мероприятий;

ребёнок самостоятельно определяет замысел рисунка, аппликации, лепки, постройки, создает образы и композиционные изображения, интегрируя освоенные техники и средства выразительности, использует разнообразные материалы;

ребёнок согласовывает свои интересы с интересами партнеров в игровой деятельности, умеет предложить и объяснить замысел игры, комбинировать сюжеты на основе разных событий, создавать игровые образы, управлять персонажами в режиссерской игре;

ребёнок проявляет интерес к игровому экспериментированию, развивающим и познавательным играм, в играх с готовым содержанием и правилами действует в точном соответствии с игровой задачей и правилами.

Часть, формируемая участниками образовательных отношений

• адекватно идентифицирует себя с представителями своей семьи, пола, национальности, имеет представление о социальных функциях членов семьи, близких и дальних родственниках, их родственных связях;

- проявляет интерес к семейным делам, стремится к совместному обсуждению предстоящих дел;
- испытывает потребность в общении со взрослым как источником разнообразной информации о природном и социальном мире, событиях в родном городе (селе), республике, регионах страны;
- свободно владеет родным языком, использует речь для выражения своих мыслей, чувств и желаний, построения речевого высказывания в ситуации общения, свободно участвует в диалоге со сверстниками и взрослыми, способен договариваться;
- проявляет интерес и уважение к культуре, традициям, обычаям и нравам людей, говорящих на татарском языке, испытывает потребность в общении со взрослыми и детьми при ограниченном владении татарским языком;
- приобрел первоначальные навыки общения с представителями татарской национальности, в диалоге с ними выражает свои чувства и намерения с помощью речевых и неречевых средств, владеет формами вежливости;
- интересуется объектами и явлениями живой и неживой природы родного края,
- имеет некоторые представления об их взаимосвязях, сезонных изменениях, проявляет бережное отношение к окружающей природе;
- имеет навыки рационального природопользования (не рвать лекарственные травы с корнями, содержать в чистоте водохранилища и т.д.);
- имеет представление о городе Казани как столице республики, столице всех татар мира;
- узнает и называет символику республики, ее столицы;
- имеет представление о станциях метрополитена города Казани, об их отличительных особенностях, происхождении названий;
- имеет первоначальные представления о культурных достояниях, основных исторических событиях, достопримечательностях, интересуется происхождением названий улиц родного города (села);
- проявляет любознательность к атрибутам национальной культуры (жилище, предметы быта, национальная кухня, одежда, посуда, национальные праздники, музыкальные инструменты, малые формы фольклора), задает вопросы;
- проявляет интерес, симпатию и уважение по отношению к культуре представителей других национальностей, стремится к общению с ними;
- с интересом слушает о жизни и творчестве выдающихся деятелей литературы и искусства, может их назвать;

- имеет представление о профессиональной деятельности работников сельского хозяйства и перерабатывающей промышленности, может назвать несколько профессий;
- ориентируется в транспортных средствах своей местности и их маршрутах, понимает смысл общепринятых символических обозначений, соблюдает правила безопасности на улице и в общественном транспорте;
- понимает обращенную речь в виде короткого текста (в рамках предусмотренного УМК «Татарча сөйләшәбез» - «Учимся говорить по-татарски» образовательного материала);
- выбирает сюжетную картинку, описанную на татарском языке;
- владеет лексическим объемом, предусмотренным УМК «Татарча сөйләшәбез», не менее 142 слов, правильно их произносит;
- проявляет устойчивый интерес к обучению татарскому языку;
- отвечает на вопросы двух-трехсловными предложениями как эквивалент целого высказывания, строит фразы из 2-4 слов на татарском языке;
- способен вступить в диалог на татарском языке со взрослым и сверстниками;
- проявляет речевую активность в естественной ситуации общения;
- стремится к достижению результата, заданного дидактической (лексической) игрой;
- доступным языком фольклорных произведений умеет рассказывать татарские народные сказки, уместно использовать загадки, пословицы, поговорки;
- проявляет интерес к перспективам своего речевого развития;
- проявляет интерес к выдающимся произведениям изобразительного искусства Республики Татарстан;
- знает об особенностях русского национального костюма;
- имеет представление о некоторых архитектурных сооружениях родного города (районного центра, поселка, села);
- определяет элементы татарского национального орнамента, владеет техникой рисования декоративной росписи, использует элементы национального орнамента на силуэтах одежды, обуви, головных уборов;
- владеет техникой рельефного изображения, способами обрывной и объемной аппликации для украшения предметов быта в национальном колорите;
- в аппликации, лепке, рисовании отражает сюжеты по мотивам татарских народных сказок;

- с удовольствием слушает народную музыку, музыкальные произведения татарских композиторов, эмоционально на них отзывается;

- узнает звучание Государственного гимна Республики Татарстан, пытается подпевать;

- исполняет татарские песни, танцы, с удовольствием участвует в татарских народных праздниках, водит хороводы;

- по собственной инициативе и по инициативе взрослого использует полученную информацию в разных видах деятельности (игровой, коммуникативной, познавательно- исследовательской) а также в разных видах активности (восприятие художественной литературы и фольклора, музыкальная, изобразительная, конструирование и др.):

- имеет представление о ценностях здорового образа жизни;

- имеет начальное представление о своем теле и своих физических возможностях;

- имеет представление о некоторых летних и зимних видах спорта, спортивных комплексах, построенных в регионе;

- подвижен, владеет основными движениями, старается контролировать свои движения, управлять ими;

- с удовольствием участвует в национальных подвижных играх, играх-соревнованиях.

Планируемые результаты на этапе завершения освоения Программы (к концу дошкольного возраста) (п. 15.4. ФОП ДО):

у ребёнка сформированы основные психофизические и нравственно-волевые качества;

ребёнок владеет основными движениями и элементами спортивных игр, может контролировать свои движение и управлять ими;

ребёнок соблюдает элементарные правила здорового образа жизни и личной гигиены;

ребёнок результативно выполняет физические упражнения (общеразвивающие, основные движения, спортивные), участвует в туристских пеших прогулках, осваивает простейшие туристские навыки, ориентируется на местности;

ребёнок проявляет элементы творчества в двигательной деятельности;

ребёнок проявляет нравственно-волевые качества, самоконтроль и может осуществлять анализ своей двигательной деятельности;

ребёнок проявляет духовно-нравственные качества и основы патриотизма в ходе занятий физической культурой и ознакомлением с достижениями российского спорта;

ребёнок имеет начальные представления о правилах безопасного поведения в двигательной деятельности; о том, что такое здоровье, понимает, как поддержать, укрепить и сохранить его;

ребёнок владеет навыками личной гигиены, может заботливо относиться к своему здоровью и здоровью окружающих, стремится оказать помощь и поддержку другим людям;

ребёнок соблюдает элементарные социальные нормы и правила поведения в различных видах деятельности, взаимоотношениях со взрослыми и сверстниками;

ребёнок владеет средствами общения и способами взаимодействия со взрослыми и сверстниками; способен понимать и учитывать интересы и чувства других; договариваться и дружить со сверстниками; старается разрешать возникающие конфликты конструктивными способами;

ребёнок способен понимать свои переживания и причины их возникновения, регулировать свое поведение и осуществлять выбор социально одобряемых действий в конкретных ситуациях, обосновывать свои ценностные ориентации;

ребёнок стремится сохранять позитивную самооценку;

ребёнок проявляет положительное отношение к миру, разным видам труда, другим людям и самому себе;

у ребёнка выражено стремление заниматься социально значимой деятельностью;

ребёнок способен откликаться на эмоции близких людей, проявлять эмпатию (сочувствие, сопереживание, содействие);

ребёнок способен к осуществлению социальной навигации как ориентации в социуме и соблюдению правил безопасности в реальном и цифровом взаимодействии;

ребёнок способен решать адекватные возрасту интеллектуальные, творческие и личностные задачи; применять накопленный опыт для осуществления различных видов детской деятельности, принимать собственные решения и проявлять инициативу;

ребёнок владеет речью как средством коммуникации, ведет диалог со взрослыми и сверстниками, использует формулы речевого этикета в соответствии с ситуацией общения, владеет коммуникативно-речевыми умениями;

ребёнок знает и осмысленно воспринимает литературные произведения различных жанров, имеет предпочтения в жанрах литературы, проявляет интерес к книгам познавательного характера, определяет характеры персонажей, мотивы их поведения, оценивает поступки литературных героев;

ребёнок обладает начальными знаниями о природном и социальном мире, в котором он живет: элементарными

представлениями из области естествознания, математики, истории, искусства и спорта, информатики и инженерии и тому подобное; о себе, собственной принадлежности и принадлежности других людей к определенному полу; составе семьи, родственных отношениях и взаимосвязях, семейных традициях; об обществе, его национально-культурных ценностях; государстве и принадлежности к нему;

ребёнок проявляет любознательность, активно задает вопросы взрослым и сверстникам; интересуется субъективно новым и неизвестным в окружающем мире; способен самостоятельно придумывать объяснения явлениям природы и поступкам людей; склонен наблюдать, экспериментировать; строить смысловую картину окружающей реальности, использует основные культурные способы деятельности;

ребёнок имеет представление о жизни людей в России, имеет некоторые представления о важных исторических событиях Отечества; имеет представление о многообразии стран и народов мира;

ребёнок способен применять в жизненных и игровых ситуациях знания о количестве, форме, величине предметов, пространстве и времени, умения считать, измерять, сравнивать, вычислять и тому подобное;

ребёнок имеет разнообразные познавательные умения: определяет противоречия, формулирует задачу исследования, использует разные способы и средства проверки предположений: сравнение с эталонами, классификацию, систематизацию, некоторые цифровые средства и другое;

ребёнок имеет представление о некоторых наиболее ярких представителях живой природы России и планеты, их отличительных признаках, среде обитания, потребностях живой природы, росте и развитии живых существ; свойствах неживой природы, сезонных изменениях в природе, наблюдает за погодой, живыми объектами, имеет сформированный познавательный интерес к природе, осознанно соблюдает правила поведения в природе, знает способы охраны природы, демонстрирует заботливое отношение к ней;

ребёнок способен воспринимать и понимать произведения различных видов искусства, имеет предпочтения в области музыкальной, изобразительной, театрализованной деятельности;

ребёнок выражает интерес к культурным традициям народа в процессе знакомства с различными видами и жанрами искусства; обладает начальными знаниями об искусстве;

ребёнок владеет умениями, навыками и средствами художественной выразительности в различных видах деятельности и искусства; использует различные технические приемы в свободной художественной деятельности;

ребёнок участвует в создании индивидуальных и коллективных творческих работ, тематических композиций к праздничным утренникам и развлечениям, художественных проектах;

ребёнок самостоятельно выбирает технику и выразительные средства для наиболее точной передачи образа и своего замысла, способен создавать сложные объекты и композиции, преобразовывать и использовать с учётом игровой ситуации;

ребёнок владеет разными формами и видами игры, различает условную и реальную ситуации, предлагает и объясняет замысел игры, комбинирует сюжеты на основе реальных, вымышленных событий, выполняет несколько ролей в одной игре, подбирает разные средства для создания игровых образов, согласовывает свои интересы с интересами партнеров по игре, управляет персонажами в режиссерской игре;

ребёнок проявляет интерес к игровому экспериментированию с предметами, к развивающим и познавательным играм, в играх с готовым содержанием и правилами может объяснить содержание и правила игры другим детям, в совместной игре следит за точным выполнением правил всеми участниками;

ребёнок способен планировать свои действия, направленные на достижение конкретной цели; демонстрирует сформированные предпосылки к учебной деятельности и элементы готовности к школьному обучению.

Часть, формируемая участниками образовательных отношений

- интересуется историей и культурой своей семьи;*
- выполняет правила, принятые в семье, поддерживает семейные традиции, с удовольствием участвует в семейных торжествах, праздниках, общих обсуждениях предстоящих дел, расходов; старается общаться с членами семьи на татарском языке;*
- положительно относится к окружающим, проявляет уважительное отношение к людям (независимо от их социального происхождения, расовой принадлежности, языка, вероисповедания, пола и возраста), уважение к чувствам, мнениям, желаниям, взглядам других людей, умеет аргументировать несогласие, убеждать и т.д. Объясняет значение позитивного общения, сотрудничества с людьми разных стран и этносов;*
- испытывает потребность в общении со взрослым как источником разнообразной информации о природном и социальном мире, о всемирных событиях, событиях в стране, республике, родном городе (районном центре, селе);*
- расширяет круг общения с людьми, владеющими двумя государственными языками, поддерживает тему разговора, умеет выслушать, отозваться на предложение, попросить о помощи, заявить о своих потребностях и т.д.;*

- *проявляет коммуникативные способности: понимает речь, «вживается» в коммуникативную ситуацию, учитывая социальную роль собеседника;*
- *имеет представления об отдельных элементах культуры народов Поволжья (язык, одежда, искусство, обычаи, национальная кухня, игры, игрушки), о национальных и этнических различиях между людьми;*
- *ярко выражает интерес и уважение по отношению к культуре представителей других национальностей, стремится к общению с ними;*
- *имеет первоначальные представления о культурных достояниях, основных исторических событиях, достопримечательностях, символике крупных городов региона, интересуется происхождением их названий;*
- *интересуется обитателями государственных заповедников, занесенными в Красную книгу РТ, обитателями рек и озер республики, осознает необходимость природоохранительной деятельности;*
- *имеет представление о России как своей стране;*
- *узнает и называет символику государства (флаг, герб, гимн);*
- *осознает взаимосвязь культур татарского и русского народов;*
- *имеет представления о своем крае как части России, об истории родного города, о знаменитых людях, проживающих в нем, основных достопримечательностях, традициях, труде людей;*
- *проявляет любознательность в вопросах истории Республики Татарстан и основных достопримечательностях её столицы;*
- *с интересом слушает о жизни и творчестве деятелей музыкального и театрального искусства, выдающихся деятелей науки, может их назвать, с уважением к ним относится;*
- *с благодарностью и уважением относится к участникам Великой Отечественной войны, знает о подвигах героев войны;*
- *владеет способами безопасного поведения, принятыми в нравственно-этической, национальной, правовой культуре, осознанно их выполняет;*
- *понимает обращенную речь (в рамках предусмотренного УМК «Татарча сөйләшәбез» («Учимся говорить по-татарски»)) образовательного материала);*
- *владеет лексическим объемом, предусмотренным УМК «Татарча сөйләшәбез», не менее 167 слов, правильно их*

произносит;

- проявляет систему устойчивых интересов к познанию татарского языка;*
- участвует в диалоге, поддерживает тему разговора на татарском языке;*
- рассказывает о себе на татарском языке (как зовут, сколько лет, где живет, какая семья);*
- достигает результата, заданного дидактической (лексической) игрой;*
- ориентируется в ситуации общения и самостоятельно находит речевое решение в новых условиях, выбирая для этого соответствующие слова и грамматические средства;*
- в реальной языковой среде достигает коммуникативной цели при ограниченном владении татарским языком;*
- мотивирован к дальнейшему, более осознанному изучению татарского языка;*
- проявляет устойчивый интерес к литературному наследию татарского народа, отдает предпочтение к его использованию в специфически детских видах деятельности, в повседневном общении, на конкурсах:*
 - осознает роль человека в развитии национальной культуры, проявляет любознательность к элементам культуры как к результатам человеческого труда, предвосхищает свое возможное участие в обогащении (преумножении) культурного наследия;*
 - проявляет интерес к живописным, скульптурным, музыкальным и др. средствам искусства деятелей культуры Республики Татарстан;*
 - имеет представление об архитектурных сооружениях родного города (районного центра, поселка, села);*
 - владеет способами рисования симметричного («древо жизни») и асимметричного букета;*
 - применяет технику рельефного изображения для изготовления национального декора, технику симметричного, силуэтного, многослойного, ажурного вырезывания для украшения предметов в национальном колорите;*
 - с удовольствием слушает вокальную, инструментальную, оркестровую музыку, написанную татарскими композиторами;*
 - узнает звучание Государственного гимна Российской Федерации, старается подпевать;*
 - красиво исполняет татарские песни, танцы, танцы народов Поволжья, с удовольствием участвует в татарских народных праздниках;*
 - по собственной инициативе и по инициативе взрослого использует полученную информацию в разных видах*

деятельности (игровой, коммуникативной, познавательно- исследовательской) а также в разных видах активности (восприятие художественной литературы и фольклора, музыкальная, изобразительная, конструирование и др.):

- имеет представление о здоровом питании, ценностях здорового образа жизни;
- имеет представление о своем теле и своих физических возможностях;
- имеет представление о некоторых видах спорта, в том числе о национальном виде спорта – «борьба на поясах» (кэряш);
- с удовольствием участвует в национальных играх-соревнованиях, празднике «Сабантуй»;
- подвижен, вынослив, владеет основными движениями, может контролировать свои движения и управлять ими.

1.1.5. Педагогическая диагностика достижения планируемых результатов (п.16 ФГОС ДО)

Педагогическая диагностика достижений планируемых результатов направлена на изучение деятельностных умений ребенка, его интересов, предпочтений, склонностей, личностных особенностей, способов взаимодействия со взрослыми и сверстниками. Она позволяет выявлять особенности и динамику развития ребенка, составлять на основе полученных данных **индивидуальные образовательные маршруты** освоения образовательной программы, своевременно вносить изменения в планирование, содержание и организацию образовательной деятельности.

Цель педагогической диагностики, а также особенности ее проведения определяются требованиями ФГОС ДО.

При реализации Программы может проводиться **оценка индивидуального развития детей** (п. 3.2.3 ФГОС ДО), которая осуществляется педагогом в рамках педагогической диагностики.

Специфика педагогической диагностики достижения планируемых образовательных результатов обусловлена следующими требованиями ФГОС ДО:

- планируемые результаты освоения основной образовательной программы ДО заданы как целевые ориентиры ДО и представляют собой социально- нормативные возрастные характеристики возможных достижений ребенка на разных этапах дошкольного детства;
- целевые ориентиры **не подлежат непосредственной оценке, в том числе и в виде педагогической диагностики** (мониторинга), и не являются основанием для их формального сравнения с реальными достижениями детей и основой

объективной оценки соответствия установленным требованиям образовательной деятельности и подготовки детей (п. 4.3 ФГОС ДО; п.16.3 раздел II ФОП ДО).

- освоение Программы не сопровождается проведением промежуточных аттестаций и итоговой аттестации обучающихся (п. 4.3 ФГОС ДО).

Данные положения подчеркивают направленность педагогической диагностики на оценку индивидуального развития детей дошкольного возраста, на основе которой определяется эффективность педагогических действий и осуществляется их дальнейшее планирование.

Результаты педагогической диагностики (мониторинга) могут использоваться исключительно для решения следующих образовательных задач:

- 1) индивидуализации образования (в том числе поддержки ребенка, построения его образовательной траектории или профессиональной коррекции особенностей его развития);
- 2) оптимизации работы с группой детей.

Периодичность проведения педагогической диагностики.

2 раза в год на основании Положения о педагогической диагностики МАДОУ «Детский сад № 366»:

- на начальном этапе освоения ребенком образовательной программы в зависимости от времени его поступления в дошкольную группу (**стартовая диагностика**);

- на завершающем этапе освоения программы его возрастной группой (**заключительная диагностика**).

При проведении диагностики на начальном этапе учитывается адаптационный период пребывания ребенка в группе. Сравнение результатов стартовой и финальной диагностики позволяет выявить индивидуальную динамику развития ребенка.

Педагогическая диагностика индивидуального развития детей проводится педагогом в произвольной форме на основе малоформализованных диагностических методов: наблюдения, свободных бесед с детьми, анализа продуктов детской деятельности (рисунков, работ по лепке, аппликации, построек, поделок и тому подобное), специальных диагностических ситуаций.

➤ При необходимости педагог может использовать специальные методики диагностики физического, коммуникативного, познавательного, речевого, художественно-эстетического развития.

Основным методом педагогической диагностики является наблюдение. ориентирами для наблюдения являются возрастные характеристики развития ребенка. Они выступают как обобщенные показатели возможных достижений детей на разных этапах дошкольного детства в соответствующих образовательных областях. Педагог наблюдает за поведением ребенка в деятельности (игровой, общении, познавательно-исследовательской, изобразительной, конструировании, двигательной), разных ситуациях (в режимных процессах, в группе и на прогулке, совместной и самостоятельной деятельности детей и других ситуациях).

В процессе наблюдения педагог отмечает особенности проявления ребенком личностных качеств, деятельностных умений, интересов, предпочтений, фиксирует реакции на успехи и неудачи, поведение в конфликтных ситуациях и тому подобное. Наблюдая за поведением ребенка, педагог обращает внимание на частоту проявления каждого показателя, самостоятельность и инициативность ребенка в деятельности. Частота проявления указывает на периодичность и степень устойчивости показателя. Самостоятельность выполнения действия позволяет определить зону актуального и ближайшего развития ребенка. Инициативность свидетельствует о проявлении субъектности ребенка в деятельности и взаимодействии.

Результаты наблюдения фиксируются в карте развития ребёнка, способ и форму их регистрации педагог выбирает самостоятельно.

Педагог составляет ее самостоятельно, отразив показатели возрастного развития ребенка и критерии их оценивания. Фиксация данных наблюдения позволяет педагогу выявить и проанализировать динамику в развитии ребенка на определенном возрастном этапе, а также скорректировать образовательную деятельность с учетом индивидуальных особенностей развития ребенка и его потребностей.

Результаты наблюдения дополняются беседами с детьми в свободной форме, что позволяет выявить причины поступков, наличие интереса к определенному виду деятельности, уточнить знания о предметах и явлениях окружающей действительности и другое.

➤ Анализ продуктов детской деятельности может осуществляться на основе изучения материалов портфолио ребенка (рисунков, работ по аппликации, фотографий работ по лепке, построек, поделок и другого). Полученные в процессе анализа качественные характеристики существенно дополняют результаты наблюдения за продуктивной деятельностью детей (изобразительной, конструктивной, музыкальной и другой деятельностью).

Педагогическая диагностика завершается анализом полученных данных, на основе которых педагог выстраивает

взаимодействие с детьми, организует РППС, мотивирующую активную творческую деятельность обучающихся, составляет индивидуальные образовательные маршруты освоения образовательной Программы, осознанно и целенаправленно проектирует образовательный процесс.

➤ При необходимости используется психолого - педагогическая диагностика развития детей (выявление и изучение индивидуально-психологических особенностей детей, причин возникновения трудностей в освоении образовательной программы), которую проводят квалифицированные специалисты:

педагоги-психологи. Участие ребенка в психолого – педагогической диагностике допускается только **с согласия** его родителей (законных представителей). Результаты психологической диагностики могут использоваться для решения задач психологического сопровождения и оказания адресной психологической помощи.

Для проведения педагогической диагностики на разных этапах освоения Программы педагогами МБДОУ используются автоматизированная диагностика индивидуального развития детей 3-7 лет в соответствии с ФОП ДО авторов И. Кулекиной, О. Яковлевой в обр. И. Бесчастновой.

Для детей 2-3 лет используются карты наблюдения Е.О. Смирновой.

Педагогическая диагностика достижения планируемых результатов освоения Программы в части, формируемой участниками образовательных отношений дополняется следующими компонентами:

Стартовая педагогическая диагностика подводятся в сентябре каждого года.

Заключительная педагогическая диагностика подводятся в апреле каждого год.

1.2. Часть, формируемая участниками образовательных отношений

1.2.1. Цели, задачи, принципы и подходы региональной образовательной программы.

Цель региональной образовательной программы «Соенеч-радость познания»: проектирование социальных ситуаций развития русскоязычного ребенка с использованием средств национальной культуры, обеспечивающих успешную социализацию,

мотивацию и поддержку индивидуальности детей через общение на языке татарского народа, взаимоотношение с представителями других национальностей, народную игру, познание родного края и другие формы активности

Задачи региональной образовательной программы «Соенеч-радость познания»:

1) обеспечение преемственности целей, задач и содержания дошкольного и начального общего образования в области казановедения (краеведения);

2) создание благоприятных условий для освоения татарского языка и сохранения государственных языков Республики Татарстан, развития межэтнической культуры, коммуникативных способностей каждого воспитанника как субъекта взаимоотношений с представителями других национальностей;

3) объединение обучения и воспитания в целостный образовательный процесс на основе духовно-нравственных и культурных ценностей татарского и русского народов;

4) создание образовательной среды, обеспечивающей гармоничное развитие и базовые знания в области родного и татарского языков с использованием авторских УМК.

В Программе отражается содержание образования детей от 2 до 7 лет, формируемое участниками образовательных отношений, с учетом историко-географических, климатических, краеведческих, национальных, этнокультурных особенностей и традиций региона.

1.2.2. Планируемые результаты освоения части, формируемой участниками образовательных отношений.

К трем годам ребенок

- овладевает родным языком, пользуясь основными грамматическими категориями и словарем разговорной речи;*
- проявляет интерес к книгам, демонстрирует запоминание первых татарских (русских) народных сказок, коротких стихов путем включения в рассказ взрослых отдельных слов, действий;*
- эмоционально реагирует на музыку, с удовольствием двигается под музыку и слушает произведения татарских композиторов;*

К четырем годам ребенок

- инициативен в общении, участвует в диалоге со сверстниками и взрослыми, выражает свои чувства, желания на родном языке;*

- самостоятельно здороваются, прощаются, благодарит за угощение в зависимости от национальности собеседника;
- в самостоятельной игре самостоятельно организует предметно-игровую среду, отражающую быт татарского и русского народов: подбирает предметы ряженья (национальный костюм, ювелирные украшения и др.), использует предметы быта (корзина, полотенце, скатерть и др.), посуду (деревянная ложка, самовар и др.), предметы-заместители;
- владеет первоначальными представлениями о некоторых атрибутах национальной культуры (жилище, предметы быта, национальная кухня, одежда, посуда, национальные праздники, музыкальные инструменты, малые формы фольклора);
- свободно владеет родным языком;
- проявляет положительные эмоции при слушании татарских народных сказок, литературных произведений татарских писателей и поэтов;
- проявляет интерес к кукле в национальном татарском костюме;
- с удовольствием слушает игру на народных музыкальных инструментах, эмоционально отзывается на музыкальные произведения татарских композиторов, народные песни;
- старается осваивать и соблюдать правила в татарских народных играх.

К пяти годам ребенок

- свободно владеет родным языком, инициативен в общении, поддерживает тему разговора, возникающего по инициативе взрослого, отвечает на вопросы и отзывается на просьбы, способен к установлению устойчивых контактов со сверстниками, умеет договариваться;
- проявляет интерес к культуре и нравам людей, говорящих на другом языке, прислушивается к их разговору, владеет первичной коммуникацией на татарском языке, приобретает первоначальные навыки общения;
- имеет представления о метрополитене, об отличительных особенностях станции «Площадь Тукая» в городе Казани;
- понимает обращенную речь в виде отдельного предложения (в рамках предусмотренного УМК «Татарча сөйләшәбез» - «Учимся говорить по-татарски» образовательного материала);
- проявляет устойчивый интерес к обучению татарскому языку;
- безошибочно выбирает предмет, картинку, описанную на татарском языке;
- владеет лексическим объемом, предусмотренным УМК «Татарча сөйләшәбез», не менее 62 слов;

- включается в диалог, понимает речь собеседника, высказывается простыми предложениями на татарском языке;
- владеет формами вежливости, принятыми для выражения благодарности, используя соответствующие слова татарского языка;
- проявляет сопереживание, сочувствие по отношению к героям татарских народных сказок, ориентируется на них в оценке своего поведения и поведения сверстников;
- отличает татарский национальный костюм от костюмов других народов;
- имеет представление о цветочно-растительных мотивах татарского орнамента, владеет элементарной техникой рисования декоративной росписи, использует элементы национального орнамента в самостоятельной творческой деятельности;
- с удовольствием слушает игру на народных музыкальных инструментах, эмоционально отзывается на музыкальные произведения татарских композиторов, народные песни;
- с удовольствием участвует в татарских народных праздниках, исполняет татарские песни, танцы;
- соблюдает правила в татарских народных играх.

К шести годам ребенок

- свободно владеет родным языком, использует речь для выражения своих мыслей, чувств и желаний, построения речевого высказывания в ситуации общения, свободно участвует в диалоге со сверстниками и взрослыми, способен договариваться;
- проявляет интерес и уважение к культуре, традициям, обычаям и нравам людей, говорящих на татарском языке, испытывает потребность в общении со взрослыми и детьми при ограниченном владении татарским языком;
- приобрел первоначальные навыки общения с представителями татарской национальности, в диалоге с ними выражает свои чувства и намерения с помощью речевых и неречевых средств, владеет формами вежливости;
- имеет представление о городе Казани как столице республики, столице всех татар мира;
- узнает и называет символику республики, ее столицы;
- имеет представление о станциях метрополитена города Казани, об их отличительных особенностях, происхождении названий;
- понимает обращенную речь в виде короткого текста (в рамках предусмотренного УМК «Татарча сөйләшәбез» -

- «Учимся говорить по-татарски» образовательного материала);*
- выбирает сюжетную картинку, описанную на татарском языке;*
 - владеет лексическим объемом, предусмотренным УМК «Татарча сөйләшәбез», не менее 142 слов, правильно их произносит;*
 - проявляет устойчивый интерес к обучению татарскому языку;*
 - отвечает на вопросы двух-трехсловными предложениями как эквивалент целого высказывания, строит фразы из 2-4 слов на татарском языке;*
 - способен вступить в диалог на татарском языке со взрослым и сверстниками;*
 - доступным языком фольклорных произведений умеет рассказывать татарские народные сказки, уместно использовать загадки, пословицы, поговорки;*
 - проявляет интерес к выдающимся произведениям изобразительного искусства Республики Татарстан;*
 - знает об особенностях русского национального костюма;*
 - определяет элементы татарского национального орнамента, владеет техникой рисования декоративной росписи, использует элементы национального орнамента на силуэтах одежды, обуви, головных уборов;*
 - в аппликации, лепке, рисовании отражает сюжеты по мотивам татарских народных сказок;*
 - с удовольствием слушает народную музыку, музыкальные произведения татарских композиторов, эмоционально на них отзывается;*
 - узнает звучание Государственного гимна Республики Татарстан, пытается подпевать;*
 - исполняет татарские песни, танцы, с удовольствием участвует в татарских народных праздниках, водит хороводы;*
 - имеет представление о некоторых летних видах спорта, спортивных комплексах, построенных к XXVII Всемирной летней Универсиаде 2013 г.;*
 - с удовольствием участвует в национальных подвижных играх, играх-соревнованиях.*

К семи годам ребенок

- выполняет правила, принятые в семье, поддерживает семейные традиции, с удовольствием участвует в семейных торжествах, праздниках, общих обсуждениях предстоящих дел, расходов; старается общаться с членами семьи на*

татарском языке;

- расширяет круг общения с людьми, владеющими двумя государственными языками, поддерживает тему разговора, умеет выслушать, отозваться на предложение, попросить о помощи, заявить о своих потребностях и т.д.;*
- имеет представления об отдельных элементах культуры народов Поволжья (язык, одежда, искусство, обычаи, национальная кухня, игры, игрушки), о национальных и этнических различиях между людьми;*
- ярко выражает интерес и уважение по отношению к культуре представителей других национальностей, стремится к общению с ними;*
- имеет первоначальные представления о культурных достояниях, основных исторических событиях, достопримечательностях, символике крупных городов региона, интересуется происхождением их названий;*
- осознает взаимосвязь культур татарского и русского народов;*
- проявляет любознательность в вопросах истории Республики Татарстан и основных достопримечательностях её столицы;*
- понимает обращенную речь (в рамках предусмотренного УМК «Татарча сөйләшәбез» («Учимся говорить по-татарски») образовательного материала);*
- владеет лексическим объемом, предусмотренным УМК «Татарча сөйләшәбез», не менее 167 слов, правильно их произносит;*
- проявляет систему устойчивых интересов к познанию татарского языка;*
- участвует в диалоге, поддерживает тему разговора на татарском языке;*
- рассказывает о себе на татарском языке (как зовут, сколько лет, где живет, какая семья);*
- достигает результата, заданного дидактической (лексической) игрой;*
- в реальной языковой среде достигает коммуникативной цели при ограниченном владении татарским языком;*
- мотивирован к дальнейшему, более осознанному изучению татарского языка;*
- проявляет устойчивый интерес к литературному наследию татарского народа, отдает предпочтение к его использованию в специфически детских видах деятельности, в повседневном общении, на конкурсах:*
- осознает роль человека в развитии национальной культуры, проявляет любознательность к элементам культуры как к результатам человеческого труда, предвосхищает свое возможное участие в обогащении (преумножении) культурного наследия;*
- проявляет интерес к живописным, скульптурным, музыкальным и др. средствам искусства деятелей культуры Республики*

Татарстан;

- применяет технику рельефного изображения для изготовления национального декора, технику симметричного, силуэтного, многослойного, ажурного вырезывания для украшения предметов в национальном колорите;
- с удовольствием слушает вокальную, инструментальную, оркестровую музыку, написанную татарскими композиторами;
- красиво исполняет татарские песни, танцы, танцы народов Поволжья, с удовольствием участвует в татарских народных праздниках;
- имеет представление о некоторых видах спорта, в том числе о национальном виде спорта – «борьба на поясах» (кэряш);
- с удовольствием участвует в национальных играх-соревнованиях, празднике «Сабантуй».

1.2.3. Педагогическая диагностика части, формируемой участниками образовательных отношений.

Для проведения индивидуальной педагогической диагностики на разных этапах освоения программы используются следующие диагностические пособия:

Зарипова З.М., Исаева Р.С., Кидрячева Р.Г., «Балалар бакчасында рус балаларына татар теле ёйрэтү»	Обучение русскоязычных детей татарскому языку в детском саду. (Программа, методические рекомендации, диагностический материал)	Образовательная область «Речевое развитие»
Хазратова В.Ф., Зарипова З.М. «Туган телдә сейләшәбез» - «Говорим на родном языке» для детей с 2 до 7 лет	Обучение татароязычных детей татарскому языку в детском саду. (Программа, методические рекомендации, диагностический материал).	Образовательная область «Речевое развитие»
Шаехова Р.К. «Сеенеч» - «Радость познания»	Региональная образовательная программа дошкольного образования. (Программа, диагностический материал).	Педагогическая диагностика реализации региональной образовательной программы проводится по пяти образовательным областям

Уровни освоения региональной образовательной программы дошкольного образования «Сеенеч» – «Радость Познания»

Первая младшая группа

Образовательная область	Высокий уровень	Средний уровень	Низкий уровень
	(2 балла)	(1 балл)	(0 баллов)

Социально-коммуникативное развитие	проявляет интерес к взрослому, испытывает доверие к нему, активно включается в общение, взаимодействие	проявляет интерес к взрослому, испытывает доверие к нему, стремится к общению и взаимодействию с ним	переживает расставание с родителями, не ко всем взрослым испытывает доверие, проявляет попытки взаимодействия
	проявляет интерес к сверстникам, наблюдает за их действиями, подражает им	проявляет интерес к сверстникам, иногда наблюдает за их действиями, подражает им	не проявляет интереса к сверстникам
	в сюжетно-отобразительной игре делает попытки распределить роли, одну из них принять на себя, может копировать игровые действия, движения, слова	в сюжетно-отобразительной игре принимает на себя роль, может копировать игровые действия, движения, слова	прослеживаются отобразительные игровые действия
Познавательное развитие	интересуется окружающими предметами, проявляет исследовательскую активность, осознает и действует с ними в соответствии с их социальным назначением	интересуется окружающими предметами, проявляет исследовательскую активность, действует с ними в соответствии с их социальным назначением	манипулирует предметами окружающего мира, действует с ними спонтанно не по назначению
	наблюдает, пытается экспериментировать, задает вопросы «кто это?», «что это?», «что делает?» и ждет на них ответа	наблюдает, задает вопросы «кто это?», «что это?» и ждет на них ответа	молча наблюдает
	интересуется объектами и явлениями живой и неживой природы родного края, имеет представление о сезонных изменениях в природе, задает вопросы	интересуется объектами и явлениями живой и неживой природы родного края, имеет представление о сезонных изменениях в природе	не проявляет интереса к объектами и явлениями живой и неживой природы родного края
Речевое развитие	понимает речь взрослого, следует его указаниям, выполняет просьбу	понимает речь взрослого, может отвлечься при выполнении просьбы, указания	понимает речь взрослого, но не всегда следует его указаниям, просьбе
	овладевает родным языком, пользуясь основными грамматическими категориями и словарем разговорной речи	старается овладеть родным языком, пользуясь основными грамматическими категориями и словарем разговорной речи	речь пассивна, плохо овладевает родным языком
	проявляет интерес к книгам, демонстрирует запоминание первых татарских (русских) народных сказок, коротких стихов путем включения в рассказ взрослого отдельных слов, словосочетаний, действий	проявляет интерес к книгам, демонстрирует запоминание первых татарских (русских) народных сказок, коротких стихов путем включения в рассказ взрослого отдельных слов, действий	быстро теряет интерес к книге, легко отвлекается

Художественно-эстетическое развитие	возникают простейшие изображения, ребенок называет, что получилось	возникают простейшие изображения	манипулирует средствами изображения, рисует каракули
	овладевает приемами раскатывания, обрывания, соединения частей, изменения формы, используя глину, пластин	овладевает приемами раскатывания, обрывания, соединения частей, используя глину, пластин	не проявляет интереса к пластическим материалам, их свойствам
	эмоционально реагирует на татарскую народную музыку, с удовольствием двигается, слушает произведения татарских композиторов, подпевает	эмоционально реагирует на татарскую народную музыку, с удовольствием двигается, слушает произведения татарских композиторов	реагирует на музыку, с удовольствием под нее двигается
Физическое развитие	охотно выполняет движения имитационного характера, участвует в сюжетных подвижных играх, организованных взрослым, соблюдает правила игры	охотно выполняет движения имитационного характера, участвует в несложных сюжетных подвижных играх, организованных взрослым	не включаются в сюжет подвижных игр
	знает назначение предметов личной гигиены (носового платка, расчески, зубной щетки и пр.) и умеет пользоваться ими	знает назначение предметов личной гигиены (носового платка, расчески, зубной щетки и пр.), пользуется ими после напоминаний взрослыми	манипулирует предметами личной гигиены (носовым платком, расческой, зубной щеткой и пр.)

Определение уровня развития по всем образовательным областям осуществляется в соответствии с суммой баллов, полученных по результатам педагогической диагностики: **0-6 баллов** – низкий уровень, **7-22 баллов** – средний, **23-28 баллов** – высокий уровень

Вторая младшая группа

Образовательная область	Высокий уровень	Средний уровень	Низкий уровень
	(2 балла)	(1 балл)	(0 баллов)
Социально-коммуникативное развитие	владеет первоначальными представлениями о себе, составе членов своей семьи, знает адрес совместного проживания, свое имя и фамилию, имена близких родственников, уважительно к ним относится	частично владеет первоначальными представлениями о себе, составе членов своей семьи, знает адрес совместного проживания, свое имя и фамилию, путает имена близких родственников, уважительно к ним относится	владеет отдельными, не всегда верными первоначальными представлениями о себе, составе членов своей семьи, знает свое имя, не всегда называет фамилию, адрес совместного проживания, не знает имен близких родственников
	испытывает потребность в общении со	вступает в общение по инициативе	избегает общения со взрослыми, не проявляет

	взрослым как источником разнообразной информации о природном и социальном мире, событиях в детском саду, родном городе (селе)	взрослого, проявляет ситуативный интерес к информации о природном и социальном мире, событиях в детском саду, родном городе (селе)	интереса к информации о природном и социальном мире, событиях в детском саду, родном городе (селе)
	- инициативен в общении, участвует в диалоге со сверстниками и взрослыми, выражает свои чувства, желания на родном языке	владеет родным языком, интерес к общению с другими людьми имеет ситуативный характер	интерес к общению с другими людьми отсутствует, ребенок замкнут, предпочитает уединение
	самостоятельно здоровается, прощается, благодарит за угощение независимо от национальной принадлежности собеседника	здоровается, прощается, благодарит за угощение при напоминании и косвенном стимулировании взрослого	здоровается, прощается, благодарит за угощение при настоянии взрослых
	в самостоятельной игре самостоятельно организует предметно-игровую среду, отражающую быт татарского и русского народов: подбирает предметы ряженья (национальный костюм, ювелирные украшения и др.), использует предметы быта (корзина, полотенце, скатерть и др.), посуду (деревянная ложка, самовар и др.), предметы-заместители	в самостоятельной игре под руководством взрослого организует предметно-игровую среду, отражающую быт татарского и русского народов: с помощью взрослого подбирает предметы ряженья (национальный костюм, ювелирные украшения и др.), использует предметы быта (корзина, полотенце, скатерть и др.), посуду (деревянная ложка, самовар и др.), предметы-заместители	по настоянию и под руководством взрослого организует предметно-игровую среду, отражающую быт татарского и русского народов: с помощью взрослого подбирает предметы ряженья (национальный костюм, ювелирные украшения и др.), предметы быта (корзина, полотенце, скатерть и др.), посуду (деревянная ложка, самовар и др.), не использует предметы-заместители
Познавательное развитие	ориентируется в ближайшем окружении (основных объектах городской или поселковой инфраструктуры), имеет представления о предметах ближайшего окружения, их назначении	ситуативно ориентируется в ближайшем окружении (основных объектах городской или поселковой инфраструктуры), имеет представления о некоторых предметах ближайшего окружения, их назначении	не ориентируется в ближайшем окружении (основных объектах городской или поселковой инфраструктуры), имеет некоторое представление о предметах ближайшего окружения, частично об их назначении
	владеет первоначальными представлениями о некоторых атрибутах национальной культуры (жилище, предметы быта, национальная кухня, одежда, посуда, национальные праздники, музыкальные инструменты, малые формы фольклора)	частично владеет первоначальными представлениями о некоторых атрибутах национальной культуры (жилище, предметы быта, национальная кухня, одежда, посуда, национальные праздники, музыкальные инструменты, малые формы фольклора)	владеет отдельными, не всегда верными первоначальными представлениями о некоторых атрибутах национальной культуры (жилище, предметы быта, национальная кухня, одежда, посуда, национальные праздники, музыкальные инструменты, малые формы фольклора)

		<i>фольклора)</i>	
	<i>называет свой родной город (село, поселок), улицу, на которой живет</i>	<i>называет родной город (село поселок), затрудняется назвать улицу, на которой живет</i>	<i>не называет свой родной город (село, поселок), улицу, на которой живет</i>
	<i>интересуется объектами и явлениями живой и неживой природы родного края, проявляет к ним бережное отношение</i>	<i>проявляет ситуативный интерес к объектам и явлениям живой и неживой природы родного края, проявляет к ним бережное отношение</i>	<i>не проявляет особого интереса к объектам и явлениям живой и неживой природы родного края, не пытается бережно к ним отношения</i>
	<i>имеет представление о сезонных изменениях в природе, домашних и диких животных</i>	<i>имеет представление о сезонных изменениях в природе, о некоторых домашних и диких животных</i>	<i>не имеет представлений о сезонных изменениях в природе, о домашних и диких животных</i>
	<i>ориентируется в транспортных средствах своей местности, знает основные правила поведения на дорогах и улицах города</i>	<i>ситуативно ориентируется в транспортных средствах своей местности, знает основные правила поведения на дорогах и улицах города</i>	<i>не ориентируется в транспортных средствах своей местности, не знает основных правил поведения на дорогах и улицах города</i>
	<i>имеет представление о труде родителей, может назвать несколько профессий</i>	<i>не полно представляет о труде родителей, может назвать несколько профессий</i>	<i>не имеет представлений о труде родителей, не может назвать профессии</i>
Речевое развитие	<i>свободно владеет родным языком; инициативен в общении со взрослыми, поддерживает тему разговора, отвечает на вопросы</i>	<i>владеет родным языком; общается по инициативе взрослого, поддерживает тему разговора, отвечает на вопросы</i>	<i>плохо владеет родным языком; избегает общения со взрослыми, не поддерживает тему разговора, отвечает на вопросы</i>
	<i>проявляет положительные эмоции при слушании татарских народных сказок, литературных произведений татарских писателей и поэтов</i>	<i>взрослый поддерживает проявления положительных эмоций при слушании татарских народных сказок, литературных произведений татарских писателей и поэтов</i>	<i>не адекватно реагирует на различные эмоциональные состояния героев татарских народных сказок, литературных произведений татарских писателей и поэтов</i>
	<i>проявляет интерес к книгам, иллюстративному материалу, узнает героев литературных произведений, называет их;</i>	<i>иногда проявляет интерес к книгам, иллюстративному материалу, узнает героев литературных произведений, называет их</i>	<i>не проявляет интерес к книгам, иллюстративному материалу, не узнает героев литературных произведений</i>
	<i>по собственной инициативе запоминает и воспроизводит небольшие стихи, малые фольклорные жанры, правила татарских народных игр</i>	<i>по инициативе взрослого запоминает и воспроизводит небольшие стихи, малые фольклорные жанры, правила татарских народных игр</i>	<i>затрудняется в запоминании и воспроизведении небольших стихотворных строчек, малых фольклорных жанров, правил татарских народных игр</i>
Художественно-эстетическое развитие	<i>проявляет интерес к кукле в национальном татарском костюме</i>	<i>иногда проявляет интерес к кукле в национальном татарском костюме</i>	<i>не интересуется куклой в национальном татарском костюме</i>
	<i>с удовольствием слушает игру на народных</i>	<i>по настоянию взрослого слушает игру</i>	<i>по настоянию взрослого, без желания слушает</i>

	музыкальных инструментах, эмоционально отзывается на музыкальные произведения татарских композиторов, народные песни	на народных музыкальных инструментах, не проявляет ярко выраженных эмоций при прослушивании музыкальных произведений татарских композиторов, народных песен	игру на народных музыкальных инструментах, не проявляет эмоций при прослушивании музыкальных произведений татарских композиторов, народных песен
	включается в этюды-драматизации, обыгрывание потешек, исполнение плясок, участвует в праздниках	по настоянию взрослого включается в этюды-драматизации, обыгрывание потешек, исполнение плясок, участвует в праздниках	по настоянию взрослого, без желания включается в этюды-драматизации, обыгрывание потешек, исполнение плясок, неохотно участвует в праздниках
	отражает полученные впечатления в специально организованной деятельности: игровой, изобразительной, музыкальной и др.	отражает полученные представления в специально организованной деятельности: игровой, изобразительной, музыкальной и др.	затрудняется в отображении имеющихся представлений в специально организованной деятельности: игровой, изобразительной, музыкальной и др.
Физическое развитие	старается соблюдать правила личной гигиены	соблюдает правила личной гигиены после напоминаний взрослыми	не соблюдает правила личной гигиены
	старается осваивать и соблюдать правила в татарских народных играх	старается освоить, не всегда соблюдает правила татарских народных игр	не пытается освоить правила татарских народных игр
<p>Определение уровня развития по всем образовательным областям осуществляется в соответствии с суммой баллов, полученных по результатам педагогической диагностики: 0-9 баллов – низкий уровень, 10-35 баллов – средний, 36-44 баллов – высокий уровень</p>			

Средняя группа

Образовательная область	Высокий уровень (2 балла)	Средний уровень (1 балл)	Низкий уровень (0 баллов)
	Социально-коммуникативное развитие	владеет представлениями о себе, своей семье (состав, национальность, правила взаимоотношений, увлечения, интересы), о необходимости заботливого отношения к членам семьи	владеет первоначальными представлениями о себе, своей семье (состав, национальность, правила взаимоотношений, увлечения, интересы), о необходимости заботливого отношения к членам семьи
	испытывает потребность в общении со взрослым как источником разнообразной информации о природном и социальном мире, событиях в детском саду, родном городе (селе), республике	вступает в общение по инициативе взрослого, проявляет ситуативный интерес к информации о природном и социальном мире, событиях в детском саду, родном городе (селе), республике	избегает общения со взрослыми, не проявляет интереса к информации о природном и социальном мире, событиях в детском саду, родном городе (селе), республике

	свободно владеет родным языком, инициативен в общении, поддерживает тему разговора, возникающего по инициативе взрослого, отвечает на вопросы и отзывается на просьбы, способен к установлению устойчивых контактов со сверстниками, умеет договариваться	владеет родным языком, поддерживает тему разговора, возникающего по инициативе взрослого, отвечает на вопросы, отзывается на просьбы, способен к установлению устойчивых контактов со сверстниками, старается договориться	интерес к общению с другими людьми незначительный, отвечает на вопросы, замкнут, предпочитает уединение
	владеет элементарной культурой общения, без напоминания взрослого приветливо здоровается, прощается в зависимости от национальности собеседника, благодарит за оказанную услугу, помощь, угощение, извиняется	при напоминании здоровается и прощается в зависимости от национальности собеседника, благодарит за оказанную услугу, помощь, угощение, извиняется при косвенном стимулировании взрослого	при настоянии взрослых здоровается, прощается, благодарит за оказанную услугу, помощь, угощение, извиняется
	дружит и общается с детьми других национальностей	общается, допускает конфликты с детьми другой национальности, но разрешает их мирно	допускает конфликты с детьми другой национальности
	проявляет интерес к культуре и нравам людей, говорящих на другом языке, прислушивается к их разговору, владеет первичной коммуникацией на татарском языке, приобретает первоначальные навыки общения	проявляет ситуативный интерес к культуре и нравам людей, говорящих на другом языке, прислушивается к их разговору, старается овладеть первичной коммуникацией на татарском языке, приобретает первоначальные навыки общения	не проявляет интереса к культуре и нравам людей, говорящих на другом языке, не прислушивается к разговору, отсутствуют первоначальные навыки устной речи на втором языке
Познавательное развитие	владеет первоначальными представлениями о родном городе (название, главные улицы), республике (название, столица)	владеет отдельными первоначальными представлениями о родном городе (название, главные улицы), республике (название, столица)	не владеет первоначальными представлениями о родном городе (название, главные улицы), республике (название, столица)
	проявляет интерес к информации о родных местах (город, село)	проявляет ситуативный интерес к информации о родных местах (город, село)	не проявляет интерес к информации о родных местах (город, село)
	проявляет интерес к некоторым элементам национальной культуры (жилище, предметы быта, национальная кухня, одежда, посуда, национальные праздники, музыкальные инструменты, малые формы фольклора)	частично проявляет интерес к некоторым элементам национальной культуры (жилище, предметы быта, национальная кухня, одежда, посуда, национальные праздники, музыкальные инструменты, малые формы фольклора)	не проявляет интереса к элементам национальной культуры (жилище, предметы быта, национальная кухня, одежда, посуда, национальные праздники, музыкальные инструменты, малые формы фольклора)

		<i>фольклора)</i>	
	<i>интересуется объектами и явлениями живой и неживой природы родного края, имеет некоторые представления об их взаимосвязях, сезонных изменениях</i>	<i>проявляет ситуативный интерес к объектам и явлениям живой и неживой природы родного края, имеет некоторые представления об их взаимосвязях, сезонных изменениях</i>	<i>не проявляет особого интереса к объектам и явлениям живой и неживой природы родного края, не имеет представлений об их взаимосвязях, сезонных изменениях</i>
	<i>имеет представления о метрополитене, об отличительных особенностях станции «Площадь Тукая» в городе Казани</i>	<i>имеет неполные представления о метрополитене, об отличительных особенностях станции «Площадь Тукая» в городе Казани</i>	<i>не имеет представлений о метрополитене, об отличительных особенностях станции «Площадь Тукая» в городе Казани</i>
	<i>имеет представление о профессиональной деятельности взрослых, может назвать несколько профессий</i>	<i>имеет адекватные возрасту представления о профессиональной деятельности взрослых, может назвать несколько профессий</i>	<i>не осознает значимости профессиональной деятельности взрослых, не может дать названия профессиям</i>
	<i>ориентируется в транспортных средствах своей местности, знает места остановок, их названия, понимает смысл общепринятых символических обозначений</i>	<i>ориентируется в транспортных средствах своей местности, знает места остановок, их названия, иногда путает общепринятые символические обозначения</i>	<i>не ориентируется в транспортных средствах своей местности, не знает места остановок, их названия, не понимает смысл общепринятых символических обозначений</i>
	<i>осторожен, предусмотрителен в незнакомой обстановке, избегает травм (не идет на контакт с незнакомым человеком, учитывает непредсказуемость поведения животных и др.)</i>	<i>не всегда осторожен, предусмотрителен в незнакомой обстановке, старается избежать травм (осторожен в контакте с незнакомым человеком, учитывает непредсказуемость поведения животных и др.)</i>	<i>не осторожен, не проявляет предусмотрительности в незнакомой обстановке (доверчив, легко идет на контакт с незнакомым человеком, не учитывает непредсказуемость поведения животных и др.)</i>
Речевое развитие	<i>понимает обращенную речь в виде отдельного предложения (в рамках предусмотренного УМК «Татарча сөйләшәбез» - «Учимся говорить по-татарски образовательного материала)</i>	<i>пытается понять обращенную речь в виде отдельного предложения (в рамках предусмотренного УМК «Татарча сөйләшәбез» - «Учимся говорить по-татарски образовательного материала)</i>	<i>не понимает обращенную речь в виде отдельного предложения (в рамках предусмотренного УМК «Татарча сөйләшәбез» - «Учимся говорить по-татарски образовательного материала)</i>
	<i>безошибочно выбирает предмет, картинку, описанную на татарском языке</i>	<i>выбирает предмет, картинку, описанную на татарском языке</i>	<i>ошибается в выборе предмета, картинку, описанной на татарском языке</i>
	<i>владеет лексическим объемом, предусмотренным УМК «Татарча сөйләшәбез», более 62 слов</i>	<i>владеет лексическим объемом, предусмотренным УМК «Татарча сөйләшәбез», не менее 62 слов</i>	<i>овладел незначительным лексическим объемом, предусмотренным УМК «Татарча сөйләшәбез» (менее 62 слов)</i>

	включается в диалог, понимает речь собеседника, высказывается простыми предложениями на татарском языке	включается в диалог по инициативе взрослого, понимает речь собеседника, высказывается простыми предложениями на татарском языке	заканчивает простое предложение, начатое взрослым, пытается ответить однословным предложением
	проявляет устойчивый интерес к обучению татарскому языку	проявляет интерес к обучению татарскому языку	не интересуется татарским языком
	владеет формами вежливости, принятыми для выражения благодарности, используя соответствующие слова татарского языка	старается использовать речевые формы вежливости, принятые для выражения благодарности, используя соответствующие слова татарского языка	не пытается выразить слова благодарности
	проявляет сопереживание, сочувствие по отношению к героям татарских народных сказок, ориентируется на них в оценке своего поведения и поведения сверстников	избирательно проявляет сочувствия по отношению к героям татарских народных сказок, ориентируется на них в оценке поведения сверстников	не проявляет сочувствия по отношению к героям татарских народных сказок, практически не ориентируется на них в оценке поведения сверстников
Художественно-эстетическое развитие	отличает татарский национальный костюм от костюмов других народов	при незначительной подсказке взрослого раскрывает отличие татарского национального костюма от костюмов других народов	не видит отличий татарского национального костюма от костюмов других народов
	имеет представление о цветочно-растительных мотивах татарского орнамента, владеет элементарной техникой рисования декоративной росписи, использует элементы национального орнамента в самостоятельной творческой деятельности	имеет представление о цветочно-растительных мотивах татарского орнамента, частично владеет элементарной техникой рисования декоративной росписи, иногда использует элементы национального орнамента в самостоятельной творческой деятельности	не имеет представления о цветочно-растительных мотивах татарского орнамента, не владеет элементарной техникой рисования декоративной росписи, практически не использует элементы национального орнамента в самостоятельной творческой деятельности
	с удовольствием слушает игру на народных музыкальных инструментах, эмоционально отзывается на музыкальные произведения татарских композиторов, народные песни	слушает игру на народных музыкальных инструментах, эмоционально отзывается на музыкальные произведения татарских композиторов, народные песни	неохотно слушает игру на народных музыкальных инструментах, не проявляет эмоций при прослушивании музыкальных произведений татарских композиторов, народных песен
	с удовольствием участвует в татарских народных праздниках, исполняет татарские песни, танцы	участвует в татарских народных праздниках, исполняет татарские песни, танцы	избегает участия в татарских народных праздниках, неохотно исполняет татарские песни, танцы
	по собственной инициативе и по инициативе взрослого использует полученную информацию в разных видах	по инициативе взрослого использует полученную информацию в разных видах деятельности (игровой,	затрудняется в отображении имеющихся представлений в разных видах деятельности (игровой, коммуникативной, познавательно-

	деятельности (игровой, коммуникативной, познавательно-исследовательской), а также в разных видах активности (восприятие художественной литературы и фольклора, музыкальная, изобразительная, конструирование и др.)	коммуникативной, познавательно-исследовательской) а также в разных видах активности (восприятие художественной литературы и фольклора, музыкальная, изобразительная, конструирование и др.)	исследовательской), а также в разных видах активности (восприятие художественной литературы и фольклора, музыкальная, изобразительная, конструирование и др.)
Физическое развитие	соблюдает правила личной гигиены	старается соблюдать правила личной гигиены	соблюдает правила личной гигиены после напоминаний взрослыми
	имеет начальные представления о ценностях здорового образа жизни	имеет неполные начальные представления о ценностях здорового образа жизни	не имеет представлений о ценностях здорового образа жизни
	соблюдает правила в татарских народных играх	старается соблюдать правила татарских народных игр	пытается освоить, но не соблюдает правила татарских народных игр
<p>Определение уровня развития по всем образовательным областям осуществляется в соответствии с суммой баллов, полученных по результатам диагностики: 0-12 баллов – низкий уровень, 13-45 баллов – средний, 46-58 баллов – высокий уровень</p>			

Старшая группа

Образовательная область	Высокий уровень	Средний уровень	Низкий уровень
	(2 балла)	(1 балл)	(0 баллов)
Социально-коммуникативное развитие	адекватно идентифицирует себя с представителями своей семьи, пола, национальности, имеет представление о социальных функциях членов семьи, близких и дальних родственниках, их родственных связях, о сохранении чести рода	владеет дифференцированными, неаргументированными представлениями о себе как представителем своей семьи, пола, национальности, имеет представление о социальных функциях членов семьи, затрудняется в установлении связи близких и дальних родственников, их родственных связях	владеет первоначальными, неаргументированными представлениями о себе как представителе своей семьи, пола, национальности, имеет представление о социальных функциях членов семьи, ошибается в установлении связи близких и дальних родственников, их родственных связях
	проявляет интерес к семейным делам, стремится к совместному обсуждению предстоящих дел	иногда проявляет интерес к семейным делам, стремится к совместному обсуждению предстоящих дел	редко интересуется семейными делами, не желает совместно обсуждать предстоящие дела
	испытывает потребность в общении со взрослым как источником разнообразной	вступает в общение по инициативе взрослого, проявляет некоторый	избегает общения со взрослыми, не проявляет интерес к информации о природном и

	<i>информации о природном и социальном мире, событиях в родном городе (селе), республике, регионах страны</i>	<i>интерес к информации о природном и социальном мире, событиях в родном городе (селе), республике, регионах страны</i>	<i>социальном мире, событиях в родном городе (селе), республике, регионах страны</i>
	<i>свободно владеет родным языком, использует речь для выражения своих мыслей, чувств и желаний, построения речевого высказывания в ситуации общения, свободно участвует в диалоге со сверстниками и взрослыми, способен договариваться</i>	<i>владеет родным языком, использует речь для выражения своих мыслей, чувств и желаний, построения речевого высказывания в ситуации общения, участвует в диалоге со сверстниками и взрослыми, способен договариваться</i>	<i>владеет родным языком, интерес к общению с другими людьми отсутствует, отвечает на вопросы, малообщителен, замкнут, предпочитает уединение</i>
	<i>проявляет интерес и уважение к культуре, традициям, обычаям и нравам людей, говорящих на татарском языке, испытывает потребность в общении при ограниченном владении татарским языком со взрослыми и детьми</i>	<i>проявляет некоторый интерес и уважение к культуре, традициям, обычаям и нравам людей, говорящих на татарском языке, испытывает потребность в общении при ограниченном владении татарским языком со взрослыми и детьми</i>	<i>индифферентен либо агрессивен по отношению к представителям других национальностей, отсутствует потребность в общении со взрослыми и</i>
	<i>приобрел первоначальные навыки общения с представителями татарской национальности, в диалоге с ними выражает свои чувства и намерения с помощью речевых и неречевых средств, владеет формами вежливости</i>	<i>приобрел первоначальные навыки татарской устной речи, в диалоге выражает намерения с помощью речевых и неречевых средств, владеет формами вежливости</i>	<i>плохо владеет первоначальными навыками устной речи на татарском языке, безучастен в диалоге, некоммуникабелен, изредка проявляет формы вежливости</i>
Познавательное развитие	<i>интересуется объектами и явлениями живой и неживой природы родного края, имеет некоторые представления об их взаимосвязях, сезонных изменениях, проявляет бережное отношение к окружающей природе</i>	<i>интересуется некоторыми объектами и явлениями живой и неживой природы родного края, имеет представления об их взаимосвязях, сезонных изменениях, проявляет бережное отношение к окружающей природе</i>	<i>не проявляет интерес к объектам и явлениям живой и неживой природы родного края, не устанавливает взаимосвязи сезонных изменений, ограниченно проявляет заботу об окружающей природе</i>
	<i>имеет навыки рационального природопользования (не рвать лекарственные травы с корнями, содержать в чистоте водохранилища и т.д.)</i>	<i>умеет рационально использовать дары природы (не рвать лекарственные травы с корнями, содержать в чистоте водохранилища и т.д.)</i>	<i>отсутствует навык рационального природопользования (не рвать лекарственные травы с корнями, содержать в чистоте водохранилища и т.д.)</i>
	<i>имеет представление о городе Казани как столице республики, столице всех татар мира</i>	<i>имеет некоторое представление о городе Казани как столице республики, столице всех татар мира</i>	<i>ограничены представления о городе Казани как столице республики, столице всех татар мира</i>
	<i>безошибочно узнает и называет символику</i>	<i>узнает и называет символику</i>	<i>не пытается узнавать и называть символику</i>

<i>республики, ее столицы</i>	<i>республики, ее столицы</i>	<i>республики, ее столицу</i>
<i>имеет представление о станциях метрополитена города Казани, об их отличительных особенностях, происхождении названий</i>	<i>имеет некоторое представление о станциях метрополитена города Казани, об их отличительных особенностях, происхождении названий</i>	<i>не имеет представлений о станциях метрополитена города Казани, об их отличительных особенностях, происхождении названий</i>
<i>имеет первоначальные представления о культурных достояниях, основных исторических событиях, достопримечательностях, интересуется происхождением названий улиц родного города (села)</i>	<i>имеет первоначальные представления о культурных достояниях, основных исторических событиях, достопримечательностях, дифференцированно интересуется происхождением названий улиц родного города (села)</i>	<i>проявляет безразличие к культурным достояниям, основным историческим событиям, достопримечательностям, не знает о происхождении названий улиц родного города (села)</i>
<i>проявляет любознательность к атрибутам национальной культуры (жилище, предметы быта, национальная кухня, одежда, посуда, национальные праздники, музыкальные инструменты, малые формы фольклора), задает вопросы</i>	<i>проявляет ситуативный интерес к атрибутам национальной культуры (жилище, предметы быта, национальная кухня, одежда, посуда, национальные праздники, музыкальные инструменты, малые формы фольклора), задает вопросы</i>	<i>не проявляет интереса к атрибутам национальной культуры (жилище, предметы быта, национальная кухня, одежда, посуда, национальные праздники, музыкальные инструменты, малые формы фольклора), не задает вопросы</i>
<i>проявляет интерес, симпатию и уважение по отношению к культуре представителей других национальностей, стремится к общению с ними</i>	<i>проявляет некоторый интерес, симпатию и уважение по отношению к культуре представителей других национальностей, стремится к общению с ними</i>	<i>не проявляет интерес к культуре представителей других национальностей, избегает общения с ними</i>
<i>с интересом слушает о жизни и творчестве выдающихся деятелей литературы и искусства, может их назвать</i>	<i>дифференцированно интересуется и слушает о жизни и творчестве выдающихся деятелей литературы и искусства, может их назвать</i>	<i>не заинтересован в информации о жизни и творчестве выдающихся деятелей литературы и искусства, не может их назвать</i>
<i>имеет представление о профессиональной деятельности работников сельского хозяйства и перерабатывающей промышленности, может назвать несколько профессий</i>	<i>имеет некоторое представление о профессиональной деятельности работников сельского хозяйства и перерабатывающей промышленности, может назвать несколько профессий</i>	<i>не представляет о профессиональной деятельности работников сельского хозяйства и перерабатывающей промышленности, не может дать названия профессиям</i>
<i>ориентируется в транспортных средствах своей местности и их маршрутах, понимает смысл общепринятых символических обозначений, соблюдает правила</i>	<i>ориентируется в транспортных средствах своей местности, понимает смысл общепринятых символических обозначений, соблюдает</i>	<i>не ориентируется в транспортных средствах своей местности, не знает места остановок, их названия, не понимает смысл общепринятых символических обозначений,</i>

	<i>безопасности на улице и в общественном транспорте</i>	<i>правила безопасности на улице и в общественном транспорте</i>	<i>плохо владеет правилами безопасности на улице и в общественном транспорте</i>
Речевое развитие	<i>понимает обращенную речь в виде короткого текста (в рамках предусмотренного УМК «Татарча сөйләшәбез» «Учимся говорить по-татарски» образовательного материала)</i>	<i>старается понять обращенную речь в виде короткого текста (в рамках предусмотренного УМК «Татарча сөйләшәбез» - «Учимся говорить по-татарски» образовательного материала)</i>	<i>не понимает обращенную речь в виде короткого текста (в рамках предусмотренного УМК «Татарча сөйләшәбез» - «Учимся говорить по-татарски» образовательного материала)</i>
	<i>безошибочно выбирает сюжетную картинку, описанную на татарском языке</i>	<i>выбирает сюжетную картинку, описанную на татарском языке</i>	<i>не может выбрать сюжетную картинку по описанию</i>
	<i>овладел лексическим объемом, предусмотренным УМК «Татарча сөйләшәбез», более 142 слов, правильно их произносит</i>	<i>овладел лексическим объемом, предусмотренным УМК «Татарча сөйләшәбез», не менее 142 слов</i>	<i>овладел неполным лексическим объемом, предусмотренным УМК «Татарча сөйләшәбез» (менее 142 слов)</i>
	<i>проявляет устойчивый интерес к обучению татарскому языку</i>	<i>проявляет интерес к обучению татарскому языку</i>	<i>не всегда проявляет интерес к обучению татарскому языку</i>
	<i>отвечает на вопросы двух-трехсловными предложениями как эквивалент целого высказывания, строит фразы из 2-4 слов на татарском языке</i>	<i>с небольшой помощью взрослого отвечает на вопросы двух-трехсловными предложениями как эквивалент целого высказывания, строит фразы из 2-3 слов на татарском языке</i>	<i>пытается ответить на вопросы одно-двухсловными предложениями как эквивалент целого высказывания, строит фразы из двух слов на татарском языке</i>
	<i>способен вступить в диалог на татарском языке со взрослым и сверстниками</i>	<i>по инициативе взрослого вступает в диалог на татарском языке со взрослым и сверстниками</i>	<i>некоммуникабелен, не поддерживает диалог со взрослым и сверстниками</i>
	<i>проявляет речевую активность в естественной ситуации общения</i>	<i>по инициативе взрослого проявляет речевую активность в естественной ситуации общения, поддерживает диалог</i>	<i>интерес и потребность в общении отсутствует, в естественной ситуации общения обращается по мере необходимости, предпочитает уединение</i>
	<i>стремится к достижению результата, заданного дидактической (лексической) игрой</i>	<i>пытается достичь результата, заданного дидактической (лексической) игрой, допускает ошибки</i>	<i>не заинтересован в достижении результата, заданного дидактической (лексической) игрой</i>
	<i>доступным языком фольклорных произведений умеет рассказывать татарские народные сказки, уместно использовать загадки, пословицы, поговорки</i>	<i>старается доступным языком фольклорных произведений рассказывать татарские народные сказки, уместно использовать загадки, пословицы, поговорки</i>	<i>не пытается языком фольклорных произведений рассказывать татарские народные сказки, использовать в речи загадки, пословицы, поговорки</i>

	<i>проявляет интерес к перспективам своего речевого развития</i>	<i>заинтересован в перспективах своего речевого развития</i>	<i>не заинтересован в перспективах своего речевого развития</i>
Художественно-эстетическое развитие	<i>проявляет интерес к выдающимся произведениям изобразительного искусства Республики Татарстан</i>	<i>дифференцированно проявляет интерес к выдающимся произведениям изобразительного искусства Республики Татарстан</i>	<i>не проявляет познавательного интереса к выдающимся произведениям изобразительного искусства Республики Татарстан</i>
	<i>знает об особенностях русского национального костюма</i>	<i>при незначительной подсказке взрослого раскрывает отличие русского национального костюма</i>	<i>не видит отличий русского национального костюма от костюмов других народов</i>
	<i>имеет представление о некоторых архитектурных сооружениях родного города (районного центра, поселка, села)</i>	<i>имеет отдельные представления о некоторых архитектурных сооружениях родного города (районного центра, поселка, села)</i>	<i>не имеет представлений об архитектурных сооружениях родного города (районного центра, поселка, села)</i>
	<i>определяет элементы татарского национального орнамента, владеет техникой рисования декоративной росписи, использует элементы национального орнамента на силуэтах одежды, обуви, головных уборов</i>	<i>определяет некоторые элементы татарского национального орнамента, частично владеет техникой рисования декоративной росписи, использует элементы национального орнамента на силуэтах одежды, обуви, головных уборов</i>	<i>плохо владеет информацией об элементах татарского национального орнамента, практически не использует технику рисования декоративной росписи, элементы национального орнамента на силуэтах одежды, обуви, головных уборов</i>
	<i>владеет техникой рельефного изображения, способами обрывной и объемной аппликации для украшения предметов быта в национальном колорите</i>	<i>частично владеет техникой рельефного изображения, способами обрывной и объемной аппликации для украшения предметов быта в национальном колорите</i>	<i>не владеет техникой рельефного изображения, способами обрывной и объемной аппликации для украшения предметов быта в национальном колорите</i>
	<i>в аппликации, лепке, рисовании отражает сюжеты по мотивам татарских народных сказок</i>	<i>в аппликации, лепке, рисовании иногда отражает сюжеты по мотивам татарских народных сказок</i>	<i>в аппликации, лепке, рисовании не отражает сюжеты по мотивам татарских народных сказок</i>
	<i>с удовольствием слушает народную музыку, музыкальные произведения татарских композиторов, эмоционально на них отзывается</i>	<i>слушает народную музыку, музыкальные произведения татарских композиторов, эмоционально на них отзывается</i>	<i>неохотно слушает народную музыку, музыкальные произведения татарских композиторов, эмоционально на них не реагирует</i>
	<i>узнает звучание Государственного гимна Республики Татарстан, пытается подпевать</i>	<i>узнает звучание Государственного гимна Республики Татарстан, не пытается подпевать</i>	<i>путает звучание Государственного гимна Республики Татарстан с другими музыкальными произведениями</i>
<i>с удовольствием исполняет татарские песни, танцы, участвует в татарских народных праздниках, водит хороводы</i>	<i>исполняет татарские песни, танцы, участвует в татарских народных праздниках, водит хороводы</i>	<i>избегает участия в татарских народных праздниках, неохотно водит хороводы, исполняет татарские песни, танцы</i>	

	<i>по собственной инициативе и по инициативе взрослого использует полученную информацию в разных видах деятельности (игровой, коммуникативной, познавательно-исследовательской) а также в разных видах активности (восприятие художественной литературы и фольклора, музыкальная, изобразительная, конструирование и др.)</i>	<i>по инициативе взрослого использует полученную информацию в разных видах деятельности (игровой, коммуникативной, познавательно-исследовательской) а также в разных видах активности (восприятие художественной литературы и фольклора, музыкальная, изобразительная, конструирование и др.)</i>	<i>затрудняется в отображении имеющихся представлений в разных видах деятельности (игровой, коммуникативной, познавательно-исследовательской), а также в разных видах активности (восприятие художественной литературы и фольклора, музыкальная, изобразительная, конструирование и др.)</i>
Физическое развитие	<i>имеет представление о ценностях здорового образа жизни</i>	<i>имеет неполные представления о ценностях здорового образа жизни</i>	<i>не имеет представлений о ценностях здорового образа жизни</i>
	<i>имеет начальное представление о своем теле и своих физических возможностях</i>	<i>имеет неполное начальное представление о своем теле и своих физических возможностях</i>	<i>имеет начальное представление о своем теле, но не представляет свои физические возможности</i>
	<i>имеет представление о некоторых летних видах спорта, спортивных комплексах, построенных к XXVII Всемирной летней Универсиаде 2013 г.</i>	<i>имеет представление о некоторых летних видах спорта и некоторых спортивных комплексах, построенных к XXVII Всемирной летней Универсиаде 2013 г.</i>	<i>ограниченно владеет информацией о некоторых летних видах спорта, спортивных комплексах, построенных к XXVII Всемирной летней Универсиаде 2013 г.</i>
	<i>подвижен, владеет основными движениями, старается контролировать свои движения, управлять ими</i>	<i>подвижен, владеет основными движениями, старается контролировать свои движения, пытается управлять ими</i>	<i>малоподвижен, плохо владеет основными движениями, не всегда осуществляет контроль за выполнением движений</i>
	<i>с удовольствием участвует в национальных подвижных играх, играх-соревнованиях</i>	<i>активно участвует в национальных подвижных играх, играх-соревнованиях</i>	<i>не проявляет двигательную активность в национальных подвижных играх, играх-соревнованиях</i>
<i>Определение уровня развития по всем образовательным областям осуществляется в соответствии с суммой баллов, полученных по результатам диагностики: 0-17 баллов – низкий уровень, 18-66 баллов – средний, 67-84 баллов – высокий уровень</i>			

Подготовительная группа

Образовательная область	Высокий уровень	Средний уровень	Низкий уровень
	(2 балла)	(1 балл)	(0 баллов)
Социально-коммуникативное развитие	<i>интересуется историей и культурой своей семьи</i>	<i>избирательно относится к информации об истории и культуре своей семьи</i>	<i>не заинтересован в информации об истории и культуре своей семьи</i>

	выполняет правила, принятые в семье, поддерживает семейные традиции, с удовольствием участвует в семейных торжествах, праздниках, общих обсуждениях предстоящих дел, расходов; старается общаться с членами семьи на татарском языке	иногда нарушает правила, принятые в семье, поддерживает семейные традиции, с удовольствием участвует в семейных торжествах, праздниках, общих обсуждениях предстоящих дел, расходов; старается общаться с членами семьи на татарском языке	часто нарушает правила, принятые в семье, не поддерживает семейных традиций, безучастен в семейных торжествах, праздниках, общих обсуждениях предстоящих дел, расходов; избегает общения с членами семьи на татарском языке
	положительно относится к окружающим, проявляет уважительное отношение к людям (независимо от их социального происхождения, расовой принадлежности, языка, вероисповедания, пола и возраста), уважение к чувствам, мнениям, желаниям, взглядам других людей, умеет аргументировать несогласие, убеждать и т.д. Объясняет значение позитивного общения, сотрудничества с людьми разных стран и этносов	положительно относится к окружающим, проявляет индифферентное отношение к людям другого социального происхождения, расовой принадлежности, языка, вероисповедания, пола и возраста, прислушивается к мнениям, желаниям, взглядам других людей, пытается аргументировать несогласие, убеждать и т.д.	индифферентен либо агрессивен к представителям разных стран и этносов
	испытывает потребность в общении со взрослым как источником разнообразной информации о природном и социальном мире, о всемирных событиях, событиях в стране, республике, родном городе (районном центре, селе)	общается со взрослым как источником разнообразной информации о природном и социальном мире, о всемирных событиях, событиях в стране, республике, родном городе (районном центре, селе)	не заинтересован в информации о природном и социальном мире, о всемирных событиях, событиях в стране, республике, родном городе (районном центре, селе)
	расширяет круг общения с людьми, владеющими двумя государственными языками, поддерживает тему разговора, умеет выслушать, отозваться на предложение, попросить о помощи, заявить о своих потребностях и т.д.	круг общения с людьми, владеющими двумя государственными языками, поддерживает тему разговора, умеет выслушать, отозваться на предложение, попросить о помощи, заявить о своих потребностях и т.д.	мало общается с людьми на родном языке, не поддерживает тему разговора, пытается выслушать, отозваться на предложение, попросить о помощи, заявить о своих потребностях и т.д.
	проявляет коммуникативные способности: понимает речь, «вживается» в коммуникативную ситуацию, учитывая социальную роль собеседника	проявляет коммуникативные способности: понимает речь, «вживается» в коммуникативную ситуацию, учитывая социальную роль собеседника	понимает речь, не «вживается» в коммуникативную ситуацию, не учитывает социальную роль собеседника
Познавательное развитие	имеет представления об отдельных элементах культуры народов Поволжья (язык, одежда, искусство, обычаи,	имеет представляет об отдельных элементах культуры народов Поволжья (язык, одежда, искусство,	не представляет элементы культуры народов Поволжья (язык, одежда, искусство, обычаи, национальная кухня, игры, игрушки),

национальная кухня, игры, игрушки), о национальных и этнических различиях между людьми	обычаи, национальная кухня, игры, игрушки), о некоторых национальных и этнических различиях между людьми	национальные и этнические различия между людьми
ярко выражает интерес и уважение по отношению к культуре представителей других национальностей, стремится к общению с ними	проявляет интерес и уважение по отношению к культуре представителей других национальностей, допускаются конфликты в общении	интерес и уважение по отношению к культуре представителей других национальностей отсутствует, общение конфликтное, социальные эмоции негативны
имеет первоначальные представления о культурных достояниях, основных исторических событиях, достопримечательностях, символике крупных городов региона, интересуется происхождением их названий	знает названия, некоторые особенности крупных городов региона, имеет первоначальные представления об их культурных достояниях, основных исторических событиях, достопримечательностях, символике; не ассоциирует название города с его месторасположением	знает названия некоторых городов региона, отдельные достопримечательности, не ассоциирует название города с его месторасположением
интересуется обитателями государственных заповедников, занесенными в Красную книгу РТ, обитателями рек и озер республики, осознает необходимость природоохранительной деятельности	избирателен в отношении информации об обитателях государственных заповедников, занесенных в Красную книгу РТ, обитателях рек и озер республики, осознает необходимость природоохранительной деятельности	не заинтересован в информации об обитателях государственных заповедников, занесенных в Красную книгу РТ, о реках и озерах республики, не сторонник природоохранительной деятельности
имеет представление о России как своей стране, узнает и безошибочно называет символику государства (флаг, герб, гимн)	имеет представление о России как своей стране, узнает и называет символику государства (флаг, герб, гимн)	имеет представление о России как своей стране, не знает символику государства (флаг, герб, гимн)
осознает взаимосвязь культур татарского и русского народов	затрудняется в установлении взаимосвязи культур татарского и русского народов	не понимает взаимосвязи культур татарского и русского народов
имеет представления о своем крае как части России, об истории родного города, о знаменитых людях, проживающих в нем, основных достопримечательностях, традициях, труде людей	проявляет ситуативный познавательный интерес к родному краю как части России, к истории родного города, знает о знаменитых людях, проживающих в нем, основных достопримечательностях, традициях, труде людей	не проявляет познавательного интереса к родному краю как части России, к истории родного города, мало знает о людях, проживающих в нем, их труде
проявляет любознательность в вопросах истории Республики Татарстан и основных	проявляет некоторый интерес к истории Республики Татарстан и	не проявляет интереса к истории Республики Татарстан, основным

	достопримечательностях её столицы	основным достопримечательностям её столицы	достопримечательностям её столицы
	с интересом слушает о жизни и творчестве деятелей музыкального и театрального искусства, выдающихся деятелей науки, может их назвать, с уважением к ним относится	слушает о жизни и творчестве деятелей музыкального и театрального искусства, выдающихся деятелей науки, может их назвать	не заинтересован в информации о жизни и творчестве деятелей музыкального и театрального искусства, выдающихся деятелей науки
	с благодарностью и уважением относится к участникам Великой Отечественной войны, знает о подвигах героев войны	с благодарностью и уважением относится к участникам Великой Отечественной войны, знает о подвигах некоторых героев войны	безразличен к участникам Великой Отечественной войны, не знает о подвигах героев войны
	владеет способами безопасного поведения, принятыми в нравственно-этической, национальной, правовой культуре, осознанно их выполняет	владеет способами безопасного поведения, принятыми в нравственно-этической, национальной, правовой культуре, но выполняет их при напоминании взрослого	владеет отдельными способами безопасного поведения, принятыми в нравственно-этической, национальной, правовой культуре, но выполняет их при настоянии взрослого
Речевое развитие	понимает обращенную речь (в рамках предусмотренного УМК «Татарча сөйләшәбез» - «Учимся говорить по-татарски» образовательного материала)	старается понять обращенную речь (в рамках предусмотренного УМК «Татарча сөйләшәбез» - «Учимся говорить по-татарски» образовательного материала)	плохо понимает обращенную речь, догадывается (в рамках предусмотренного УМК «Татарча сөйләшәбез» - «Учимся говорить по-татарски» образовательного материала)
	овладел лексическим объемом, предусмотренным УМК «Татарча сөйләшәбез», более 167 слов, правильно их произносит	овладел лексическим объемом, предусмотренным УМК «Татарча сөйләшәбез», не менее 167 слов, правильно их произносит	овладел неполным лексическим объемом, предусмотренным УМК «Татарча сөйләшәбез», менее 167 слов, не точно их произносит
	проявляет систему устойчивых интересов к познанию татарского языка	проявляет интерес к обучению татарскому языку	не всегда проявляет интерес к обучению татарскому языку
	участвует в диалоге, поддерживает тему разговора на татарском языке	участвует в ситуативном диалоге, поддерживает тему разговора на татарском языке	интерес и участие в диалоге отсутствует, допускаются конфликты
	рассказывает о себе на татарском языке (как зовут, сколько лет, где живет, какая семья)	немного рассказывает о себе на татарском языке (как зовут, сколько лет, где живет, какая семья)	затрудняется в рассказе о себе на татарском языке (как зовут, сколько лет, где живет, какая семья)
	может описать сюжетную картинку из 3-8 предложений на татарском языке	с помощью взрослого может описать сюжетную картинку из 3-6 предложений на татарском языке	затрудняется в описании сюжетной картинку на татарском языке
	достигает результата, заданного дидактической (лексической) игрой	старается достичь результата, заданного дидактической	не заинтересован в достижении результата, заданного дидактической (лексической) игрой

		<i>(лексической) игрой, допускает ошибки, самостоятельно их находит, исправляет</i>	
	<i>ориентируется в ситуации общения и самостоятельно находит речевое решение в новых условиях, выбирая для этого соответствующие слова и грамматические средства</i>	<i>ориентируется в ситуации общения, затрудняется в самостоятельном речевом решении в новых условиях, пытается подобрать соответствующие слова и грамматические средства</i>	<i>плохо ориентируется в естественной ситуации общения, самостоятельно не может найти речевое решение в новых условиях</i>
	<i>в реальной языковой среде достигает коммуникативной цели при ограниченном владении татарским языком</i>	<i>в реальной языковой среде практически достигает коммуникативной цели при ограниченном владении татарским языком</i>	<i>испытывает трудности в реальной языковой среде при ограниченном владении татарским языком</i>
	<i>мотивирован к дальнейшему, более осознанному изучению татарского языка</i>	<i>заинтересован в перспективах своего речевого развития</i>	<i>не заинтересован в перспективах своего речевого развития</i>
	<i>проявляет устойчивый интерес к литературному наследию татарского народа, отдает предпочтение к его использованию в специфически детских видах деятельности, в повседневном общении, на конкурсах</i>	<i>допускается проявление интереса к литературному наследию татарского народа, иногда использует их в специфически детских видах деятельности, в повседневном общении</i>	<i>не проявляет интереса к литературному наследию татарского народа, не использует в специфически детских видах деятельности</i>
Художественно-эстетическое развитие	<i>осознает роль человека в развитии национальной культуры, проявляет любознательность к элементам культуры как к результатам человеческого труда, предвосхищает свое возможное участие в обогащении (преумножении) культурного наследия</i>	<i>восхищается элементами национальной культуры, затрудняется в определении назначения культурных ценностей татарского народа, безразличен к результатам его труда, не предвосхищает своего участия в обогащении (преумножении) культурного наследия</i>	<i>не осознает роль человека в развитии национальной культуры, редко восхищается элементами культуры, не предвосхищает своего возможного участия в обогащении (преумножении) культурного наследия</i>
	<i>проявляет интерес к живописным, скульптурным, музыкальным и др. средствам искусства деятелей культуры Республики Татарстан</i>	<i>дифференцированно проявляет интерес к живописным, скульптурным, музыкальным и др. средствам искусства деятелей культуры Республики Татарстан</i>	<i>не проявляет познавательного интереса к живописным, скульптурным, музыкальным и др. средствам искусства деятелей культуры Республики Татарстан</i>
	<i>имеет представление об архитектурных сооружениях родного города (районного центра, поселка, села)</i>	<i>имеет некоторые представления об архитектурных сооружениях родного города (районного центра, поселка, села)</i>	<i>не имеет представлений об архитектурных сооружениях родного города (районного центра, поселка, села)</i>

	<i>владеет способами рисования симметричного («древо жизни») и асимметричного букета</i>	<i>владеет, но редко пользуется способами рисования симметричного («древо жизни») и асимметричного букета</i>	<i>не владеет способами рисования симметричного («древо жизни») и асимметричного букета</i>
	<i>применяет технику рельефного изображения для изготовления национального декора, технику симметричного, силуэтного, многослойного, ажурного вырезывания для украшения предметов в национальном колорите</i>	<i>частично применяет технику рельефного изображения для изготовления национального декора, технику симметричного, силуэтного, многослойного, ажурного вырезывания для украшения предметов в национальном колорите</i>	<i>не владеет техникой рельефного изображения для изготовления национального декора, не применяет технику симметричного, силуэтного, многослойного, ажурного вырезывания для украшения предметов в национальном колорите</i>
	<i>с удовольствием слушает вокальную, инструментальную, оркестровую музыку, написанную татарскими композиторами</i>	<i>слушает вокальную, инструментальную, оркестровую музыку, написанную татарскими композиторами;</i>	<i>неохотно слушает вокальную, инструментальную, оркестровую музыку, написанную татарскими композиторами</i>
	<i>узнает звучание Государственного гимна Российской Федерации, старается подпевать</i>	<i>узнает звучание Государственного гимна Российской Федерации, не пытается подпевать</i>	<i>узнает звучание Государственного гимна Российской Федерации</i>
	<i>красиво исполняет татарские песни, танцы, танцы народов Поволжья, с удовольствием участвует в татарских народных праздниках</i>	<i>исполняет татарские песни, танцы, танцы народов Поволжья, с удовольствием участвует в татарских народных праздниках</i>	<i>избегает участия в татарских народных праздниках, неохотно исполняет татарские песни, танцы, танцы народов Поволжья,</i>
	<i>по собственной инициативе и по инициативе взрослого использует полученную информацию в разных видах деятельности (игровой, коммуникативной, познавательно-исследовательской) а также в разных видах активности (восприятие художественной литературы и фольклора, музыкальная, изобразительная, конструирование и др.)</i>	<i>по инициативе взрослого использует полученную информацию в разных видах деятельности (игровой, коммуникативной, познавательно-исследовательской) а также в разных видах активности (восприятие художественной литературы и фольклора, музыкальная, изобразительная, конструирование и др.)</i>	<i>затрудняется в отображении имеющихся представлений в разных видах деятельности (игровой, коммуникативной, познавательно-исследовательской), а также в разных видах активности (восприятие художественной литературы и фольклора, музыкальная, изобразительная, конструирование и др.)</i>
Физическое развитие	<i>имеет представление о здоровом питании, ценностях здорового образа жизни</i>	<i>имеет некоторое представление о здоровом питании, ценностях здорового образа жизни</i>	<i>не представляет ценностей здорового образа жизни, здорового питания</i>
	<i>имеет представление о своем теле и своих физических возможностях</i>	<i>имеет представление о своем теле и своих физических возможностях</i>	<i>имеет начальное представление о своем теле и своих физических возможностях</i>
	<i>имеет представление о некоторых видах</i>	<i>имеет представление о некоторых</i>	<i>имеет некоторое представление о некоторых</i>

	<i>спорта, в том числе о национальном виде спорта – «борьба на поясах» (керэш)</i>	<i>видах спорта, в том числе о национальном виде спорта – «борьба на поясах» (керэш)</i>	<i>видах спорта, не заинтересован «борьбой на поясах» (керэш)</i>
	<i>с удовольствием участвует в национальных играх-соревнованиях, празднике «Сабантуй»</i>	<i>активно участвует в национальных играх-соревнованиях, празднике «Сабантуй»</i>	<i>особо не проявляет двигательную активность в национальных играх-соревнованиях, безынициативен на празднике «Сабантуй»</i>
	<i>подвижен, вынослив, владеет основными движениями, может контролировать свои движения и управлять ими</i>	<i>подвижен, владеет основными движениями, старается контролировать свои движения, управляет ими</i>	<i>малоподвижен, некачественно выполняет основные движения, отсутствует самоконтроль выполнения движений</i>
<i>Определение уровня развития по всем образовательным областям осуществляется в соответствии с суммой баллов, полученных по результатам диагностики: 0-17 баллов – низкий уровень, 18-66 баллов – средний, 67- 84 баллов – высокий уровень</i>			

II. Содержательный раздел

Обязательная часть

2.1. Задачи и содержание образования (обучения и воспитания) по образовательным областям (п.17 ФОП ДО)

Содержание Программы обеспечивает развитие личности, мотивации и способностей детей в различных видах деятельности и охватывает следующие структурные единицы, представляющие определенные направления развития и образования детей (далее - образовательные области):

- социально-коммуникативное развитие;
- познавательное развитие;
- речевое развитие;
- художественно-эстетическое развитие;
- физическое развитие.

В каждой образовательной области сформулированы задачи, содержание образовательной деятельности, предусмотренное для освоения в каждой возрастной группе детей в возрасте от двух месяцев до восьми лет, а также результаты, которые могут быть достигнуты детьми при целенаправленной систематической работе с ними. (п.17 ФОП ДО)

Социально-коммуникативное развитие направлено на усвоение норм и ценностей, принятых в обществе, включая моральные и нравственные ценности; развитие общения и взаимодействия ребенка со взрослыми и сверстниками; становление самостоятельности, целенаправленности и саморегуляции собственных действий; развитие социального и эмоционального интеллекта, эмоциональной отзывчивости, сопереживания, формирование готовности к совместной деятельности со сверстниками, формирование уважительного отношения и чувства принадлежности к своей семье и к сообществу детей и взрослых в Организации; формирование позитивных установок к различным видам труда и творчества; формирование основ безопасного поведения в быту, социуме, природе.

Познавательное развитие предполагает развитие интересов детей, любознательности и познавательной мотивации; формирование познавательных действий, становление сознания; развитие воображения и творческой активности; формирование первичных представлений о себе, других людях, объектах окружающего мира, о свойствах и отношениях объектов окружающего мира (форме, цвете, размере, материале, звучании, ритме, темпе, количестве, числе, части и целом, пространстве и времени, движении и покое, причинах и следствиях и др.), о малой родине и Отечестве, представлений о социокультурных ценностях нашего народа, об отечественных традициях и праздниках, о планете Земля как общем доме людей, об особенностях ее природы, многообразии стран и народов мира.

Речевое развитие включает владение речью как средством общения и культуры; обогащение активного словаря; развитие связной, грамматически правильной диалогической и монологической речи; развитие речевого творчества; развитие звуковой и интонационной культуры речи, фонематического слуха; знакомство с книжной культурой, детской литературой, понимание на слух текстов различных жанров детской литературы; формирование звуковой аналитико-синтетической активности как предпосылки обучения грамоте.

Художественно-эстетическое развитие предполагает развитие предпосылок ценностно-смыслового восприятия и понимания произведений искусства (словесного, музыкального, изобразительного), мира природы; становление эстетического отношения к окружающему миру; формирование элементарных представлений о видах искусства; восприятие музыки,

художественной литературы, фольклора; стимулирование сопереживания персонажам художественных произведений; реализацию самостоятельной творческой деятельности детей (изобразительной, конструктивно-модельной, музыкальной и др.).

Физическое развитие включает приобретение опыта в следующих видах деятельности детей: двигательной, в том числе связанной с выполнением упражнений, направленных на развитие таких физических качеств, как координация и гибкость; способствующих правильному формированию опорно-двигательной системы организма, развитию равновесия, координации движения, крупной и мелкой моторики обеих рук, а также с правильным, не наносящим ущерба организму выполнением основных движений (ходьба, бег, мягкие прыжки, повороты в обе стороны), формирование начальных представлений о некоторых видах спорта, овладение подвижными играми с правилами; становление целенаправленности и саморегуляции в двигательной сфере; становление ценностей здорового образа жизни, овладение его элементарными нормами и правилами (в питании, двигательном режиме, закаливании, при формировании полезных привычек и др.).

Конкретное содержание указанных образовательных областей зависит от возрастных и индивидуальных особенностей детей, определяется целями и задачами Программы и может реализовываться в различных видах деятельности (общении, игре, познавательно-исследовательской деятельности - как сквозных механизмах развития ребенка):

в раннем возрасте (от 2 - 3 лет) - предметная деятельность и игры с составными и динамическими игрушками; экспериментирование с материалами и веществами (песок, вода, тесто и пр.), общение с взрослым и совместные игры со сверстниками под руководством взрослого, самообслуживание и действия с бытовыми предметами-орудиями (ложка, совок, лопатка и пр.), восприятие смысла музыки, сказок, стихов, рассматривание картинок, двигательная активность;

для детей дошкольного возраста (3 года - 8 лет) - ряд видов деятельности, таких как игровая, включая сюжетно-ролевую игру, игру с правилами и другие виды игры, коммуникативная (общение и взаимодействие со взрослыми и сверстниками), познавательно-исследовательская (исследования объектов окружающего мира и экспериментирования с ними), а также восприятие художественной литературы и фольклора, самообслуживание и элементарный бытовой труд (в помещении и на улице), конструирование из разного материала, включая конструкторы, модули, бумагу, природный и иной материал, изобразительная (рисование, лепка, аппликация), музыкальная (восприятие и понимание смысла музыкальных произведений, пение, музыкально-ритмические движения, игры на детских музыкальных инструментах) и двигательная (овладение основными движениями) формы активности ребенка.

2.2. Описание образовательной деятельности в соответствии с направлениями развития ребенка,

представленными в пяти образовательных областях, в соответствии с ФОП ДО

2.2.1. Социально-коммуникативное развитие (п.18 ФОП ДО)

«Социально-коммуникативное развитие направлено на:

- усвоение и присвоение норм, правил поведения и морально-нравственных ценностей, принятых в российском обществе;
- развитие общения ребёнка со взрослыми и сверстниками, формирование готовности к совместной деятельности и сотрудничеству;
- формирование у ребёнка основ гражданственности и патриотизма, уважительного отношения и чувства принадлежности к своей семье, сообществу детей и взрослых в Организации, региону проживания и стране в целом;
- развитие эмоциональной отзывчивости и сопереживания, социального и эмоционального интеллекта, воспитание гуманных чувств и отношений;
- развитие самостоятельности и инициативности, планирования и регуляции ребёнком собственных действий;
- формирование позитивных установок к различным видам труда и творчества;
- формирование основ социальной навигации и безопасного поведения в быту и природе, социуме и медиапространстве (цифровой среде)».

I. Задачи образовательной области «Социально-коммуникативное развитие»		
от 2-х м. до 1 года	от 1 года до 2-х лет	от 2-х лет до 3-х лет
до 6 месяцев: осуществлять эмоционально-контактное взаимодействие и общение с ребёнком, эмоционально-позитивное реагирование на него	создавать условия для благоприятной адаптации ребёнка к ДОО	поддерживать эмоционально-положительное состояние детей в период адаптации к ДОО;
с 6 месяцев: организовать эмоционально-позитивную поддержку ребёнка в его действиях через вербальное обозначение совершаемых совместных действий с ребёнком; поддерживать потребность ребёнка в совместных действиях со взрослым;	поддерживать пока ещё непродолжительные контакты со сверстниками, интерес к сверстнику	поддерживать доброжелательные взаимоотношения детей, развивать эмоциональную отзывчивость в ходе привлечения к конкретным действиям помощи, заботы, участия;
с 9 месяцев: формировать положительное отношение к окружающим, доверие и желание вступать в контакт не только с близкими, но и с другими людьми; поощрять интерес к предметам (игрушкам) и действиям с ними; способствовать проявлению самостоятельности и активности в общении, освоении пространства и предметно-манипулятивной деятельности	формировать элементарные представления: о себе, близких людях, ближайшем предметном окружении;	формировать первичные представления ребёнка о себе, о своем возрасте, поле, о родителях (законных представителях) и близких членах семьи
	создавать условия для получения опыта применения правил социального взаимодействия	развивать игровой опыт ребёнка, помогая детям отражать в игре представления об окружающей

		действительности
		формировать элементарные представления о людях (взрослые, дети), их внешнем виде, действиях, одежде, о некоторых ярко выраженных эмоциональных состояниях (радость, грусть), о семье и ДОО
II. Содержание образовательной области «Социально-коммуникативное развитие»		
от 2-х м. до 1 года	от 1 года до 2-х лет	от 2-х лет до 3-х лет
В процессе совместных действий педагог разговаривает с ребенком, называет предметы и игрушки, с интересом рассказывает о том, что он делает. Содержанием общения становятся предметные действия. В процессе общения педагог рассказывает ребенку о действиях, которые можно совершать с предметами, активизируя понимание ребенком речи и овладение словом. Устанавливает контакт "глаза в глаза", обращается к ребенку по имени, с улыбкой, делает акцент на физическом контакте с ребенком: держит за руку, через прикосновения, поглаживания и прочее.	Для благоприятной адаптации к ДОО педагог обеспечивает эмоциональный комфорт детей в группе; побуждает детей к действиям с предметами и игрушками, поддерживает потребность в доброжелательном внимании, заботе, положительных отзывах и похвалы со стороны взрослых. Использует разнообразные телесные контакты (прикосновения), жесты, мимику Педагог поощряет проявление ребенком инициативы в общении со взрослыми и сверстниками; хвалит ребенка, вызывая радость, поддерживает активность ребенка, улучшая его отношение к взрослому, усиливая доверие к нему.	Педагог поддерживает желание детей познакомиться со сверстником, узнать его имя, используя приемы поощрения и одобрения. Педагог знакомит детей с основными эмоциями и чувствами человека, обозначает их словом, демонстрирует их проявление мимикой, жестами, интонацией голоса. Предлагает детям повторить слова, обозначающие эмоциональное состояние человека, предлагает детям задания, помогающие закрепить представление об эмоциях, в том числе их узнавание на картинках.
С 6 месяцев - педагог при общении с ребенком называет ему имена близких людей, показывает и обозначает словом части тела человека, названия некоторых животных, окружающие предметы и действия с ними, переживаемые ребенком чувства и эмоции	Педагог в беседе и различных формах совместной деятельности формирует: 1. элементарные представления ребенка о себе, 2. своем имени, 3. внешнем виде, 4. половой принадлежности (мальчик, девочка) 5. по внешним признакам (одежда, прическа); 6. о близких людях; 7. о ближайшем предметном окружении.	Показывает и называет ребенку: 1. основные части тела и лица человека, 2. его действия..
		Оказывает помощь детям в определении: -особенностей внешнего вида мальчиков и девочек, их одежды, причесок, -предпочитаемых игрушек, -задает детям вопросы уточняющего или проблемного характера, -объясняет отличительные признаки взрослых и детей, используя наглядный материал и повседневные жизненные ситуации.
		Педагог формирует представление детей о -простых предметах своей одежды, обозначает словами каждый предмет одежды, -рассказывает детям о назначении предметов одежды, -способах их использования (надевание колготок, футболок и тому подобное).

		<p>Поддерживает желание ребенка называть и различать основные действия взрослых</p> <p>Педагог рассматривает вместе с детьми картинки с изображением семьи: детей, родителей (законных представителей). Поощряет стремление детей узнавать членов семьи, называть их, рассказывает детям о том, как члены семьи могут заботиться друг о друге.</p>
	<p>Педагог создает условия для получения ребенком первичного опыта социального взаимодействия (что можно делать, чего делать нельзя; здороваться, отвечать на приветствие взрослого, благодарить; выполнять просьбу педагога).</p>	<p>Педагог поддерживает стремление детей выполнять элементарные правила поведения ("можно", "нельзя").</p> <p>Личным показом демонстрирует правила общения: здоровается, прощается, говорит "спасибо", "пожалуйста", напоминает детям о важности использования данных слов в процессе общения со взрослыми и сверстниками, поощряет инициативу и самостоятельность ребенка при использовании "вежливых слов".</p> <p>Педагог использует приемы общения, позволяющие детям проявлять внимание к его словам и указаниям, поддерживает желание ребенка выполнять указания взрослого, действовать по его примеру и показу.</p>
	<p>Педагог включает детей в игровые ситуации, вспоминая любимые сказки, стихотворения и тому подобное, поощряет проявление у ребенка интереса к себе, желание участвовать в совместной деятельности, игре, развлечении</p>	<p>Педагог организует детей на участие в подвижных, музыкальных, сюжетных и хороводных играх, поощряет их активность и инициативность в ходе участия в играх.</p> <p>Педагог поддерживает желание детей познавать пространство своей группы,</p> <ol style="list-style-type: none"> 1. узнавать вход в группу, 2. ее расположение на этаже, 3. педагогов, которые работают с детьми. <p>Рассматривает с детьми пространство группы,</p> <ol style="list-style-type: none"> 1. назначение каждого помещения, 2. его наполнение, 3. помогает детям ориентироваться в пространстве группы.
Задачи в сфере социальных отношений		
3-4	4-5	5-6
		6-7

Развивать эмоциональную отзывчивость, способность откликаться на ярко выраженные эмоции сверстников и взрослых, различать и понимать отдельные эмоциональные проявления, учить правильно их называть;	Развивать эмоциональную отзывчивость к взрослым и детям, слабым и нуждающимся в помощи, воспитывать сопереживание героям литературных и анимационных произведений, доброе отношение к животным и растениям;	Содействовать пониманию детьми собственных и чужих эмоциональных состояний и переживаний, овладению способами эмпатийного поведения в ответ на разнообразные эмоциональные проявления сверстников и взрослых;	Обогащать эмоциональный опыт ребенка, развивать способность ребенка распознавать свои переживания и эмоции окружающих, осуществлять выбор социально одобряемых действий в конкретных ситуациях и обосновывать свои намерения и ценностные ориентации;
Обогащать представления детей о действиях, в которых проявляются доброе отношение и забота о членах семьи, близком окружении;	Развивать позитивное отношение и чувство принадлежности детей к семье, уважение к родителям (законным представителям), педагогам и окружающим людям;	Обогащать представления детей о формах поведения и действиях в различных ситуациях в семье и ДОО;	
Поддерживать в установлении положительных контактов между детьми, основанных на общих интересах к действиям с игрушками, предметами и взаимной симпатии	Развивать стремление к совместным играм, взаимодействию в паре или небольшой подгруппе, к взаимодействию в практической деятельности;	Поддерживать интерес детей к отношениям и событиям в коллективе, согласованию действий между собой и заинтересованности в общем результате совместной деятельности;	Обогащать опыт применения разнообразных способов взаимодействия со взрослыми и сверстниками; развитие начал социально-значимой активности;
Оказывать помощь в освоении способов взаимодействия со сверстниками в игре, в повседневном общении и бытовой деятельности;	Воспитывать доброжелательное отношение ко взрослым и детям;	Обеспечивать умение детей вырабатывать и принимать правила взаимодействия в группе, понимание детьми последствий несоблюдения принятых правил;	Развивать способность ребенка понимать и учитывать интересы и чувства других; договариваться и дружить со сверстниками; разрешать возникающие конфликты конструктивными способами;
Приучать детей к выполнению элементарных правил культуры поведения в ДОО;	Воспитывать культуру общения со взрослыми и сверстниками, желание выполнять правила поведения, быть вежливыми в общении со взрослыми и сверстниками;	Расширять представления о правилах поведения в общественных местах; об обязанностях в группе;	Воспитывать привычки культурного поведения и общения с людьми, основ этикета, правил поведения в общественных местах;
Формировать положительную самооценку, уверенность в своих силах, стремление к самостоятельности;	Поддерживать положительную самооценку ребенка, уверенность в себе, осознание роста своих достижений, чувства собственного достоинства, стремления стать школьником;		
Задачи в области формирования основ гражданственности и патриотизма			
3-4	4-5	5-6	6-7
Обогащать представления детей о малой родине и поддерживать их отражения в различных видах деятельности.	Воспитывать уважительное отношение - к Родине, - символам страны, - памятным датам	Воспитывать уважительное отношение - к Родине, - к людям разных национальностей, проживающим на территории России, - их культурному наследию	Воспитывать патриотические и интернациональные чувства, уважительное отношение - к Родине, - к представителям разных национальностей, интерес к их культуре и обычаям

	Воспитывать гордость за достижения страны в области спорта, науки, искусства и других областях.	Знакомить детей с содержанием государственных праздников и традициями празднования, Развивать патриотические чувства, уважение и гордость за поступки героев Отечества, достижения страны.	Расширять представления детей о государственных праздниках и поддерживать интерес детей к событиям, происходящим в стране, Развивать чувство гордости за достижения страны в области спорта, науки и искусства, служения и верности интересам страны.
	Развивать интерес детей к основным достопримечательностям населённого пункта, в котором они живут.	Поддерживать: – детскую любознательность по отношению к родному краю, – эмоциональный отклик на проявления красоты в различных архитектурных объектах и произведениях искусства, явлениях природы.	Развивать: – интерес детей к населённому пункту, в котором живёт, – переживание чувства удивления, восхищения достопримечательностями, событиями прошлого и настоящего; Поощрять активное участие в праздновании событий, связанных с его местом проживания.
			Знакомить с целями и доступными практиками волонтерства в России и включать детей при поддержке взрослых в социальные акции, волонтерские мероприятия в ДОО и в городе.
Задачи в сфере трудового воспитания			
3-4	4-5	5-6	6-7
Развивать интерес к труду взрослых в ДОО и в семье;	Формировать представления об отдельных профессиях взрослых на основе ознакомления с конкретными видами труда	Формировать представления о профессиях и трудовых процессах	Формировать представления о труде как ценности общества, о разнообразии и взаимосвязи видов труда и профессий;
Формировать представления о конкретных видах хозяйственно-бытового труда, направленных на заботу о детях (мытьё посуды, уборка помещений группы и участка и прочее) и трудовые навыки	Вовлекать в простейшие процессы хозяйственно-бытового труда	Поддерживать освоение умений сотрудничества в совместном труде;	
Воспитывать бережное отношение к предметам и игрушкам как результатам труда взрослых	Воспитывать уважение и благодарность взрослым за их труд, заботу о детях;	Воспитывать бережное отношение к труду взрослых, к результатам их труда;	Воспитывать ответственность, добросовестность, стремление к участию в труде взрослых, оказанию посильной помощи; Развивать ценностное отношение к труду взрослых;
Приобщать детей к самообслуживанию	Развивать самостоятельность и уверенность	Развивать самостоятельность и	Развивать интерес и самостоятельность в

(одевание, раздевание, умывание), развивать самостоятельность, уверенность, положительную самооценку	в самообслуживании, желании включаться в повседневные трудовые дела в ДОО и семье	инициативу в трудовой деятельности по самообслуживанию, хозяйственно- бытовому, ручному труду и конструированию, труду в природе	разных видах доступного труда, умения включаться в реальные трудовые связи со взрослыми и сверстниками
		Знакомить детей с элементарными экономическими знаниями, формировать первоначальные представления о финансовой грамотности	Формировать элементы финансовой грамотности, осознания материальных возможностей родителей (законных представителей), ограниченности материальных ресурсов
Задачи в области формирования основ безопасного поведения			
3-4	4-5	5-6	6-7
Развивать интерес к правилам безопасного поведения	Обогащать представления детей об основных источниках и видах опасности - в быту, - на улице, - в природе, - в общении с незнакомыми людьми	Формировать представления детей об основных источниках и видах опасности - в быту, - на улице, - в природе	Формировать представления об опасных для человека ситуациях - в быту, - в природе и способах правильного поведения
Обогащать представления о правилах безопасного поведения - в быту	Знакомить детей с простейшими способами безопасного поведения в опасных ситуациях	Формировать осмотрительное отношение к потенциально опасным для человека ситуациям	Воспитывать осторожное и осмотрительное отношение к потенциально опасным для человека ситуациям - в общении, - в быту, - на улице, - в природе
<u>Формировать представления о правилах безопасного дорожного движения в качестве пешехода и пассажира транспортного средства</u>	<u>Формировать представления о правилах безопасности дорожного движения в качестве пешехода и пассажира транспортного средства</u>	<u>Формировать представления о правилах безопасности дорожного движения в качестве пешехода и пассажира транспортного средства</u>	
Обогащать представления о правилах безопасного использования бытовых предметов и гаджетов, исключая практическое использование электронных средств обучения.	Формировать представления о правилах безопасного использования электронных гаджетов, в том числе мобильных устройств, планшетов и прочее, исключая практическое использование электронных средств обучения.	Формировать представления детей об основных источниках и видах опасности в информационно- телекоммуникационной сети "Интернет" (далее - сеть Интернет) и способах безопасного поведения <u>Знакомить с основными правилами пользования сети Интернет, цифровыми ресурсами, исключая практическое использование электронных средств обучения индивидуального использования</u>	Воспитывать осторожное и осмотрительное отношение к потенциально опасным для человека ситуациям в сети Интернет.

II. Содержание образовательной деятельности в области СОЦИАЛЬНО-КОММУНИКАТИВНОЕ РАЗВИТИЕ			
2. 1. Содержание в сфере социальных отношений			
3-4	4-5	5-6	6-7
Педагог создает условия для формирования у детей образа Я: закрепляет умение называть свое имя и возраст, говорить о себе в первом лице; проговаривает с детьми характеристики, отличающие их друг от друга (внешность, предпочтения в деятельности, личные достижения).	Педагог обогащает представления детей об их развитии, проговаривает и фиксирует внимание на разнообразных возрастных изменениях (когда я был маленький, когда я буду взрослым). Способствует освоению детьми традиционных представлений о половых и гендерных различиях, семейных ролях и отношениях.		Педагог знакомит детей с изменением позиции человека с возрастом (ребенок посещает ДОО, затем учится в общеобразовательной организации, в колледже, вузе, взрослый работает, пожилой человек передает опыт последующим поколениям). Объясняет детям о необходимости укрепления связи между поколениями, взаимной поддержки детей и взрослых.
Педагоги способствуют различению детьми основных эмоций (радость, печаль, грусть, гнев, страх, удивление) и пониманию ярко выраженных эмоциональных состояний. При общении с детьми педагог интересуется настроением детей, предоставляет возможность рассказать о своих переживаниях, демонстрирует разнообразные способы эмпатийного поведения (поддержать, пожалеть, обнадежить, отвлечь и порадовать). При чтении художественной литературы педагог обращает внимание на проявления, характеризующие настроения, эмоции и чувства героев, комментирует их отношения и поведение, поощряет подражание детей позитивному опыту персонажей художественных произведений и мультипликации.	Педагог способствует распознаванию и пониманию детьми эмоциональных состояний, их разнообразных проявлений, связи эмоций и поступков людей. Создает ситуации получения детьми опыта проявления сочувствия и содействия (эмпатийного поведения) в ответ на эмоциональное состояние сверстников и взрослых, воспитывает чувствительность и внимательность к затруднениям и переживаниям окружающих. При чтении художественной литературы, просмотре фрагментов анимационных фильмов педагог обращает внимание на разнообразие эмоциональных проявлений героев, комментирует и обсуждает с детьми обусловившие их причины.	Педагог знакомит детей с основными эмоциями и чувствами, их выражением в мимике, пантомимике, действиях, интонации речи. Анализирует с детьми причины и события, способствующие возникновению эмоций, рассматривает примеры из жизненного опыта детей, произведений литературы и изобразительного искусства, кинематографа и мультипликации. Учит детей понимать свои и чужие эмоциональные состояния, разговаривать о них, демонстрирует примеры эмоциональной поддержки и адекватные возрасту способы регуляции эмоциональных состояний.	Педагог развивает умение детей распознавать собственные эмоции и чувства, понимать чувства и переживания окружающих; учит понимать эмоциональное состояние сверстников по невербальным признакам (обращает внимание на мимику, позу, поведение); помогает находить причины и следствия возникновения эмоций, анализировать свои переживания и рассказывать о них; использовать социально приемлемые способы проявления эмоций и доступных возрасту способов произвольной регуляции эмоциональных состояний (сменить вид деятельности и прочее). Демонстрирует детям отражение эмоциональных состояний в природе и произведениях искусства.
Формирует положительную самооценку, уверенность в своих силах, отмечает позитивные изменения в развитии и поведении детей, бережно и тактично помогает ребенку обнаружить свои ошибки и найти адекватный способ их устранения.		Педагог предоставляет детям возможность рассказать о себе, выразить собственные потребности и желания, воспитывает самоуважение и уверенность в себе, подчеркивает достижения ребенка. Знакомит детей с их правами. Обогащает представления детей о расширении форм поведения и	Педагог обеспечивает детям возможность осознания и признания собственных ошибок, рефлексии качества решения поставленных задач, определения путей развития. Знакомит детей с их правами, возможными вариантами поведения и реакций в случае их нарушения. Воспитывает осознанное отношение к

		действий детей в ситуации взросления (помощь взрослым дома и в группе, сочувствие и поддержка детей с ОВЗ в ДОО; забота и поддержка младших).	своему будущему и стремление быть полезным обществу.
Педагог обогащает представления детей о действиях и поступках людей, в которых проявляются доброе отношение и забота о членах семьи, близком окружении, о животных, растениях; знакомит с произведениями, отражающими отношения между членами семьи.	Педагог развивает позитивное отношение и чувство принадлежности детей к семье, уважение к родителям (законным представителям): <ul style="list-style-type: none"> – обогащает представление о структуре и составе семьи, родственных отношениях; – семейных событиях, делах. 	Обогащает представления о семье, семейных и родственных отношениях: <ul style="list-style-type: none"> – члены семьи, – ближайшие родственники по линии матери и отца. 	Расширяет представления о семье, семейных и родственных отношениях: <ul style="list-style-type: none"> – взаимные чувства, – правила общения в семье, – значимые и памятные события, – досуг семьи, семейный бюджет.
		Способствует пониманию того, как поддерживаются родственные связи (переписка, разговор по телефону, посещения, совместный отдых), как проявляются в семье забота, любовь, уважение друг к другу.	
		Рассматривает проявления семейных традиций и отношения к пожилым членам семьи.	
		Обогащает представления детей о заботе и правилах оказания посильной помощи больному члену семьи.	
Педагог создает в группе положительный эмоциональный фон для объединения детей, проводит игры и упражнения в кругу, где дети видят и слышат друг друга. Педагог поощряет позитивный опыт взаимодействия детей, создает условия для совместных игр, демонстрирует позитивный настрой и удовольствие, которое можно испытывать от общения и совместной игры.	Обеспечивает включенность детей в детское сообщество, умение согласовывать взаимоотношения со сверстниками. Побуждает детей наблюдать за поведением сверстников, развивает чувствительность к поступкам сверстников, интерес к их действиям.	Педагог поддерживает стремление ребенка быть членом детского коллектива: иметь ближайшее окружение и предпочтения в общении; стремиться к деловому сотрудничеству; в совместной деятельности ориентироваться на свои возможности и сверстника..	Педагог развивает умение сотрудничать со сверстниками: <ul style="list-style-type: none"> – побуждает к обсуждению планов, советуется с детьми по поводу дел в группе; – поддерживает обращенность и интерес к мнению сверстника, – инициирует ситуации взаимопомощи детей в различных видах деятельности; – подчеркивает ценность каждого ребенка и его вклада в общее дело; – способствует тому, чтобы дети в течение дня в различных видах деятельности выбирали партнеров по интересам; – помогает устанавливать детям темп совместных действий.
Способствует освоению детьми простых способов общения и взаимодействия: обращаться к детям по именам, договариваться о совместных действиях, вступать в парное общение (спокойно играть рядом, обмениваться игрушками, объединяться в парной игре, вместе рассматривать картинки, наблюдать и прочее).	Способствует освоению детьми вербальных и невербальных средств и способов обращения к сверстникам, привлечения внимания и демонстрации своего расположения. Поощряет инициативу и самостоятельный выбор детьми занятий и партнеров, обогащает умение договариваться, поддерживает совместные дела детей в небольших группах (3 – 4 чел.)	Способствует овладению детьми умений совместной деятельности: принимать общую цель, договариваться о способах деятельности и материалах, в процессе общего дела быть внимательными друг к другу, проявлять заинтересованность в достижении результата, выражать свое отношение к результату и взаимоотношениям	
Помогает детям обращаться друг к	Поддерживает детей в ситуации, когда им	Поддерживает предотвращение и	

другу, распознавать проявление основных эмоций и реагировать на них.	трудно выразить собственные потребности и при урегулировании конфликтов между сверстниками, демонстрирует культурные формы общения.	самостоятельное преодоление конфликтных ситуаций, уступки друг другу, уточнения причин несогласия.	
В совместных игровых и бытовых действиях педагог демонстрирует готовность действовать согласованно, создает условия для возникновения между детьми договоренности.	Обеспечивает развитие личностного отношения ребенка к соблюдению или нарушению моральных норм при взаимодействии со сверстником.	Обогащает опыт освоения детьми групповых форм совместной деятельности со сверстниками.	
Создает условия для развития детско-взрослого сообщества			
Знакомит детей с элементарными правилами культуры поведения, упражняет в их выполнении (здороваться, прощаться, благодарить),	Способствует освоению правил и форм проявления вежливости, уважения к старшим: напоминает и демонстрирует различные формы приветствия, прощания, выражения благодарности и просьбы.	Обогащает словарь детей вежливыми словами (доброе утро, добрый вечер, хорошего дня, будьте здоровы, пожалуйста, извините, спасибо).	Воспитывает привычку без напоминаний использовать в общении со сверстниками и взрослыми формулы словесной вежливости (приветствие, прощание, просьбы, извинения).
Демонстрирует одобрение при самостоятельном выполнении детьми правил поведения.	Знакомит детей с правилами поведения в общественных местах.	Расширяет представления о правилах поведения в общественных местах; об обязанностях в группе.	Обогащает представления о нравственных качествах людей, их проявлении в поступках и взаимоотношениях.
	Развивает позитивное отношение к ДОО: знакомит с педагогическими и иными работниками ДОО, с доступными для восприятия детьми правилами жизнедеятельности в ДОО; ее традициями; воспитывает бережное отношение к пространству и оборудованию ДОО.	Развивает позитивное отношение к ДОО: поддерживает желание детей соблюдать порядок и чистоту в группе, преобразовывать пространство в зависимости от предстоящих событий (праздники, мероприятия), воспитывает бережное отношение к пространству и оборудованию ДОО.	
	Обращает внимание детей на изменение и украшение ее помещений и территории, поддерживает инициативу детей и совместно планирует презентацию продуктов деятельности (рисунков, поделок) в пространстве группы и прилегающих к ней помещениях.	Включает детей в подготовку мероприятий для родителей (законных представителей), пожилых людей, младших детей в ДОО. Поддерживает чувство гордости детей, удовлетворение от проведенных мероприятий.	
		Педагог в совместной деятельности с детьми поощряет обсуждение и установление правил взаимодействия в группе, способствует пониманию детьми последствий несоблюдения принятых правил.	Приучает детей самостоятельно соблюдать установленный порядок поведения в группе, регулировать собственную активность.
			Обогащает представления о том, что они самые старшие среди детей в ДОО, показывают другим хороший пример,

			заботятся о малышах, помогают взрослым, готовятся к обучению в общеобразовательной организации.
			Обогащает представления детей об общеобразовательной организации, школьниках, учителе; поддерживает стремление к школьному обучению, к познанию, освоению чтения, письма. Расширяет представление о роли общеобразовательной организации в жизни людей
2.2. Содержание в области формирования основ гражданственности и патриотизма			
3-4	4-5	5-6	6-7
Обогащает представления детей о малой родине: регулярно напоминает название населенного пункта, в котором они живут;	Воспитывает уважительное отношение к <u>нашей Родине</u> – России.	Воспитывает уважительное отношение к <u>нашей Родине</u> – России.	Воспитывает патриотические и интернациональные чувства, <u>уважительное отношение к нашей Родине – России.</u> <u>Знакомит детей с признаками и характеристиками государства</u> с учетом возрастных особенностей восприятия ими информации (территория государства и его границы, столица и т.д.). Рассказывает, что Россия – самая большая страна мира и показывает на глобусе и карте. <u>Расширяет представления о столице России – Москве</u> и об административном центре федерального округа, на территории которого проживают дети.
Продолжает знакомить с <u>государственной символикой</u> Российской Федерации: Российский флаг и герб России; воспитывает уважительное отношение к символам страны.		Расширяет представления о <u>государственных символах России</u> – гербе, флаге, гимне, знакомит с историей их возникновения в доступной для детей форме.	Знакомит с основными положениями <u>порядка использования государственной символики</u> (бережно хранить, вставать во время исполнения гимна страны).
Поддерживает интерес к <u>народной культуре</u> страны (традициям, устному народному творчеству, народной музыке, танцам, играм, игрушкам).		Обогащает представления детей о том, что <u>Россия – большая многонациональная страна, воспитывает уважение к людям разных национальностей, их культуре.</u> <u>Развивает интерес к жизни людей разных национальностей, проживающих на территории России, их образу жизни, традициям и способствует его выражению в</u>	Обогащает представления о том, что в <u>нашей стране мирно живут люди разных национальностей, воспитывает уважение к представителям разных национальностей, интерес к их культуре и обычаям.</u>

		различных видах деятельности детей (рисуют, играют, обсуждают). <u>Уделяет особое внимание традициям и обычаям народов</u> , которые проживают на территории малой родины.	
Знакомит с близлежащим окружением ДОО (зданиями, природными объектами), доступными для рассматривания с территории. Обсуждает с детьми их любимые места времяпрепровождения в городе (поселке). Демонстрирует	Обогащает представления детей о малой родине: – знакомит с основными достопримечательностями населённого пункта, – развивает интерес детей к их посещению с родителями (законными представителями); – знакомит с названиями улиц, на которых живут дети.	Обогащает представления детей о малой родине: -поддерживает любознательность по отношению к родному краю; – поддерживает интерес, почему именно так устроен населенный пункт (расположение улиц, площадей, различных объектов инфраструктуры); – знакомит со смыслом некоторых символов и памятников города (поселка),	Способствует проявлению активной деятельностной позиции детей: непосредственное познание достопримечательностей родного города на прогулках и экскурсиях, чтение произведений детской литературы, в которой представлена художественно-эстетическая оценка родного края. Знакомит детей с жизнью и творчеством знаменитых горожан; с профессиями, связанными со спецификой родного города
			Учит детей действовать с картой города, создавать коллажи и макеты городских локаций, использовать макеты в различных видах деятельности
Демонстрирует эмоциональную отзывчивость на красоту родного края, восхищается природными явлениями.	Поддерживает эмоциональную отзывчивость детей на красоту родного края	Развивает умения откликаться на проявления красоты в различных архитектурных объектах	Развивает: интерес детей к родному городу, переживание чувства удивления, восхищения достопримечательностями, событиями прошлого и настоящего
Поддерживает отражение детьми своих впечатлений о малой родине в различных видах деятельности (рассказывает, изображает, воплощает образы в играх, разворачивает сюжет и так далее).	Создает условия для отражения детьми впечатлений о малой родине в различных видах деятельности (рассказывает, изображает, воплощает образы в играх, разворачивает сюжет и так далее).	Включает детей в празднование событий, связанных с жизнью населённого пункта, – День рождения города, празднование военных триумфов, памятные даты, связанные с жизнью и творчеством знаменитых горожан.	
Обогащает представления детей о государственных праздниках: – День защитника Отечества, – День Победы. Знакомит детей с содержанием праздника, с памятными местами в населённом пункте, котором живёт, посвященными празднику.		Обогащает представления детей о государственных праздниках: – День России, – День народного единства, – День Государственного флага Российской Федерации, – День Государственного герба Российской Федерации, – День защитника Отечества,	Расширяет представления детей о государственных праздниках: – День России, – День народного единства, – День Государственного флага Российской Федерации, – День Государственного герба Российской Федерации, – День защитника Отечества,

		<ul style="list-style-type: none"> – День Победы, – Всемирный день авиации и космонавтики. <p>Знакомит детей с содержанием праздника, с традициями празднования, памятными местами в населённом пункте, посвященными празднику.</p>	<ul style="list-style-type: none"> – День Победы, – Всемирный день авиации и космонавтики. <p>Знакомит детей с праздниками:</p> <ul style="list-style-type: none"> – День полного освобождения Ленинграда от фашистской блокады; – Международный день родного языка, – День добровольца (волонтера) в России, – День Конституции Российской Федерации. <p><u>Поощряет интерес детей к событиям, происходящим в стране, воспитывает чувство гордости за ее достижения.</u></p>
		Воспитывает уважение к защитникам и героям Отечества. Знакомит детей с яркими биографическими фактами, поступками героев Отечества, вызывает позитивный эмоциональный отклик и чувство гордости.	Воспитывает уважение к защитникам Отечества, к памяти павших бойцов
		Поддерживает проявления у детей первичной социальной активности: желание принять участие в значимых событиях, переживание эмоций, связанных с событиями военных лет и подвигами горожан (чествование ветеранов, социальные акции и прочее).	Знакомит детей с назначением и доступными практиками волонтерства в России, вызывает эмоциональный отклик, осознание важности и значимости волонтерского движения. Предлагает детям при поддержке родителей (законных представителей) включиться в социальные акции, волонтерские мероприятия в ДОО и в населённом пункте.
2.3. Содержание в сфере трудового воспитания			
3-4	4-5	5-6	6-7
Педагог формирует первоначальные представления о том, что предметы делаются людьми, например, демонстрирует процессы изготовления атрибутов для игр. В процессе взаимодействия с детьми выделяет особенности строения предметов и знакомит с назначением их частей (например: ручка на входной двери нужна для того, чтобы	Педагог расширяет представление детей о предметах как результате труда взрослых,		

удобнее было открыть дверь и прочее).			
Знакомит детей с основными свойствами и качествами материалов, из которых изготовлены предметы, знакомые ребенку (картон, бумага, дерево, ткань), создает игровые ситуации, вызывающие необходимость в создании предметов из разных материалов, использует дидактические игры с предметами и картинками на группировку по схожим признакам	Педагог расширяет представление детей о многообразии предметного мира материалов (металл, стекло, бумага, картон, кожа и тому подобное), знакомит детей с ключевыми характеристиками материалов, организуя экспериментирование способствует обогащению представлений детей об отличительных признаках материалов для создания продуктов труда (прочный (ломкий) материал, промокаемый (водоотталкивающий) материал, мягкий (твердый) материал и тому подобное).		
Моделирует ситуации для активизации желания детей включиться в выполнение простейших действий бытового труда.	Педагог знакомит детей с содержанием и структурой процессов хозяйственно-бытового труда взрослых, обогащает их представления на примере профессий педагогов и рабочих ДОО. Беседует с детьми, обращает внимание на целостность трудового процесса, направленного на продуктивный результат, вызывает у детей добрые и уважительные чувства к взрослым, которые заботятся о жизнедеятельности детей в ДОО	Педагог обогащает представления детей о труде взрослых, знакомит детей дошкольного возраста с разными видами производительного (промышленность, строительство, сельское хозяйство) и обслуживающего (сфера досуга и отдыха, сфера культуры, медицина, торговля) труда.	Педагог расширяет и углубляет представления о труде взрослых путем знакомства детей с разными профессиями, рассказывает о современных профессиях, возникших в связи с потребностями людей.
Поощряет желание детей соблюдать порядок при: - раздевании на дневной сон (аккуратное складывание одежды), - уборке рабочего места после продуктивных видов деятельности (лепки, рисования, аппликации) и тому подобное. Использует приемы одобрения и поощрения ребенка при правильном выполнении элементарных трудовых действий (убирает за собой посуду на раздаточный стол, убирает рабочее место после занятий, собирает игрушки, помогает раздать наглядный	Педагог создает условия для позитивного включения детей в процессы самообслуживания в режимных моментах группы, поощряет желание детей проявлять самостоятельность и инициативность, используя приемы поощрения и одобрения правильных действий детей, результатов процесса самообслуживания. В процессе самообслуживания обращает внимание детей на необходимость бережного отношения к вещам: <i>аккуратное складывание одежды, возвращение игрушек на место после игры и тому подобное</i>	Педагог продолжает поощрять инициативность и самостоятельность детей в процессах самообслуживания в группе : - убрать постель после сна, - расставить ровно стулья за столами в зоне учебной деятельности), создает проблемные и игровые ситуации для развития умений выполнять отдельные трудовые действия, привлекает к решению поставленных задач родителей (законных представителей) с целью создания дома условий для развития умений реализовывать элементы хозяйственно бытового труда: <i>вымыть тарелку после обеда, вытереть пыль в комнате,</i>	Поощряет инициативность и самостоятельность детей в процессах самообслуживания в группе: - убрать постель после сна, - расставить ровно стулья за столами в зоне учебной деятельности, создает проблемные и игровые ситуации для развития умений выполнять отдельные трудовые действия, привлекает к решению поставленных задач родителей (законных представителей) с целью создания дома условий для развития умений реализовывать элементы хозяйственно-бытового труда: <i>вымыть тарелку после</i>

материал на занятие и тому подобное).	Одобрят действия детей, направленные на оказание взаимопомощи (помочь доделать поделку, помочь одеться, помочь убрать со стола и тому подобное).	<i>застелить кровать, погладить носовой платок, покормить домашнего питомца и тому подобное.</i>	<i>обеда, вытереть пыль в комнате, застелить кровать, погладить носовой платок, покормить домашнего питомца и тому подобное.</i>
Педагог организует специальные игры и упражнения для развития мелкой моторики рук детей с целью повышения качества выполнения действий по самообслуживанию.	В процессе самообслуживания педагог напоминает детям о важности соблюдения очередности действий в трудовом процессе для достижения качественного результата, демонстрирует детям приемы самоконтроля для оценки результата, поощряет действия детей, направленные на применение способов самоконтроля в процессе выполнения действий.	Педагог создает условия для коллективного выполнения детьми трудовых поручений во время дежурства, учит детей распределять между собой трудовые поручения для получения единого трудового результата.	Поддерживает коллективное выполнения детьми трудовых поручений во время дежурства, учит детей распределять между собой трудовые поручения для получения единого трудового результата, знакомит детей с правилами использования инструментов труда - ножниц, иголки и тому подобное
Педагог поддерживает стремления ребенка самостоятельно выполнять отдельные действия самообслуживания: - одевание на прогулку, - умывание после сна или перед приемом пищи, - элементарный уход за собой (расчесывание волос, поддержание опрятности одежды, пользование носовым платком и тому подобное). Педагог создает условия для приучения детей к соблюдению порядка, используя приемы напоминания, упражнения, личного примера, поощрения и одобрения при самостоятельном и правильном выполнении действий по самообслуживанию.			
Педагог формирует первоначальные представления о хозяйственно-	Педагог поддерживает инициативу детей узнать и рассказать о трудовой деятельности взрослых, поощряет коммуникативную активность ребенка, связанную с желанием		Организует этические беседы с детьми с целью обсуждения требований,

<p>бытовом труде взрослых дома и в группе ДОО</p>	<p>рассказать о профессии мамы или папы, описать их трудовые действия, рассказать о результатах их труда.</p>	<p>предъявляемых к человеку определенной профессии, раскрывает личностные качества, помогающие человеку стать профессионалом и качественно выполнять профессиональные обязанности.</p>	
	<p>Педагог рассказывает детям о бытовой технике, помогающей взрослым организовать бытовую работу дома: стиральная и посудомоечная машины, пылесос, мультиварка, миксер, мясорубка; беседует с детьми о назначении бытовой техники, формирует представление о ее назначении для ускорения и облегчения процессов бытового труда.</p>	<p>Педагог формирует представление детей о современной технике, в том числе цифровой, ее разнообразии, создает образовательные ситуации для знакомства детей с конкретными техническими приборами, показывает, как техника способствует ускорению получения результата труда и облегчению труда взрослых.</p>	
		<p><u>Педагог создает условия для знакомства детей с экономическими знаниями,</u> рассказывает о назначении рекламы для распространения информации о товаре, формирует представление о финансовой грамотности человека, обсуждает с детьми назначение денег и их участие в процессе приобретения товаров или услуг, организует проблемные и игровые ситуации для детей, развивает умения планировать расходы на покупку необходимых товаров и услуг, формирует уважение к труду родителей (законных представителей).</p>	<p><u>Педагог создает игровые и проблемные ситуации для расширения представлений детей</u> об обмене ценностями в процессе производства и потребления товаров и услуг, о денежных отношениях в сфере обмена товаров и услуг, развития умений бережливости, рационального поведения в процессе реализации обменных операций: деньги - товар (продажа - покупка), формирует представления о реальной стоимости и цене отдельных продуктов питания, игрушек, детских книг. В процессе обсуждения с детьми основ финансовой грамотности педагог формирует элементы культуры потребления: бережного отношения к ресурсам потребления: воде, электричеству, продуктам питания, одежде, обуви, жилищу.</p>

2.4. Содержание в области формирования основ безопасного поведения

3-4	4-5	5-6	6-7
<p>Педагог поддерживает интерес детей к бытовым предметам, объясняет их назначение и правила использования, доброжелательно и корректно обращает внимание, что несоблюдение правил использования бытовых предметов позволяет создать ситуации, небезопасные для здоровья.</p>	<p>Педагог создает условия для расширения и углубления интереса детей к бытовым приборам и предметам быта, обсуждает вместе с детьми правила их использования, поощряет стремление детей поделиться своим опытом с другими, предлагает детям рассказать о том, как</p>	<p>Педагог создает условия для закрепления представлений детей о правилах безопасного поведения</p> <ul style="list-style-type: none"> - в быту, - на улице, - в природе, - в общении с людьми, в том числе в сети Интернет. 	<p>Педагог осуществляет ознакомление детей с правилами безопасного поведения в ситуациях, создающих угрозу жизни и здоровью ребенка (погас свет, остался один в темноте, потерялся на улице, в лесу, в магазине, во время массового праздника, получил травму (ушиб, порез) и тому подобное). Создавая игровые, проблемные</p>

<p>Педагог поддерживает интерес детей к вопросам безопасного поведения, поощряет вопросы детей дошкольного возраста, с готовностью на них отвечает, привлекая к обсуждению всех детей. Использует приемы упражнения, напоминания, личного примера для закрепления формируемых представлений.</p>	<p>они дома соблюдают правила безопасного поведения, выбирает вместе с детьми лучшие примеры.</p>	<p>Обсуждает с детьми содержание детских книг, где герои попадают в опасные ситуации, побуждает детей к рассуждениям, что нужно было сделать, чтобы избежать опасности, обговаривает вместе с детьми алгоритм безопасного поведения. Рассматривает с детьми картинки, постеры, где раскрывается связь между необдуманным и неосторожным действиями человека и опасными последствиями разрешения ситуации (наступил на люк - чуть не провалился в шахту, толкнул ребёнка на горке - мальчик упал на острый лед и тому подобное).</p>	<p>ситуации, досуги для детей, педагог активизирует самостоятельный опыт детей в области безопасного поведения, позволяет детям демонстрировать сформированные умения, связанные с безопасным поведением.</p>
<p>Педагог обсуждает с детьми правила безопасного поведения в группе, рассказывает, почему игрушки нужно убирать на свои места, демонстрирует детям, как безопасно вести себя за столом, во время одевания на прогулку, во время совместных игр. Педагог рассказывает детям о том, как себя вести на площадке ДОО, игровой площадке рядом с домом. Обращает внимание детей на необходимость оповещать взрослых (педагога, родителей (законных представителей)), если ребёнок хочет покинуть игровую площадку, уйти с участка ДОО. Обсуждает вместе с детьми их действия, дает возможность ребёнку рассказать о своем опыте, как себя вести безопасно: рядом с бездомными животными (не нужно подходить близко, пугать животных), рядом с незнакомыми растениями (без разрешения взрослых не пробовать незнакомые ягоды, листья растений, если у ребёнка появляется желание их попробовать, обязательно сначала</p>	<p>Педагог способствует обогащению представлений детей об основных правилах безопасного поведения</p> <ul style="list-style-type: none"> - в быту, - в природе, - на улице. <p>Обсуждает с детьми, что порядок в доме и ДОО необходимо соблюдать не только для красоты, но и для безопасности человека, что предметы и игрушки необходимо класть на свое место. Рассматривает вместе с детьми картинки с правилами и алгоритмами поведения в ситуациях, опасных для здоровья и жизни, которые могут произойти с детьми дома, в условиях ДОО, в ближайшем с домом окружении: если неосторожно пользоваться, брать без разрешения или играть острыми, колющими, режущими предметами, то можно порезаться или уколоться, лучше предупредить взрослого и пользоваться только под его присмотром.</p> <p>Создает игровые ситуации, в которых</p>	<p>Педагог инициирует проблемными вопросами желание детей рассказать о том, как можно было избежать опасной ситуации, какие советы дети могли бы дать героям, представленным на картинках. Педагог создает условия для самостоятельной деятельности детей, где можно было бы применить навыки безопасного поведения: организует игровые и проблемные ситуации, решая которые ребёнок может закрепить правила безопасного поведения.</p> <p>Иницирует вместе с детьми создание общих правил безопасного поведения</p> <ul style="list-style-type: none"> - в группе, - на улице, - в природе, - в общении с людьми, <p>поощряет интерес детей к данной теме, поддерживает их творческие находки и предложения.</p> <p>Читает с детьми художественную литературу, инициирует обсуждение с детьми тех эпизодов книги, где герои попадают в опасную ситуацию, активизирует проблемными вопросами</p>	<p>Педагог инициирует самостоятельность и активность детей в соблюдении норм и правил безопасного поведения, поощряет похвалой правильно выполненные действия.</p> <p>Педагог рассказывает детям об элементарных правилах оказания первой медицинской помощи при первых признаках недомогания, травмах, ушибах.</p> <p>Закрепляет через организацию дидактических игр, упражнений действия детей, связанные с оказанием первой медицинской помощи.</p> <p>Организует встречи детей со специалистами, чьи профессии связаны с безопасностью (врач скорой помощи, врач - травматолог, полицейский, охранник в ДОО, пожарный и другие) с целью обогащения представлений детей о безопасном поведении</p> <ul style="list-style-type: none"> - дома, - на улице, - в природе, - в ДОО, - в местах большого скопления людей: в магазинах, на вокзалах, на праздниках, в развлекательных центрах и парках. <p>Обсуждает с детьми правила безопасного общения и взаимодействия со сверстниками в</p>

спросить у взрослого, можно ли их есть).	ребёнок может закрепить опыт безопасного поведения - в быту, - на улице, - в природе, - в общении с незнакомыми людьми. Обсуждают с детьми правила безопасного поведения в чрезвычайных ситуациях: как позвать взрослого на помощь, как вызвать помощь по мобильному устройству и тому подобное.	желание детей рассказать, как нужно было себя вести в подобной ситуации, чтобы избежать опасности.	разных жизненных ситуациях, поощряет стремление детей дошкольного возраста создать правила безопасного общения в группе.
	Педагог способствует обогащению представлений детей об основных правилах общения с незнакомыми людьми и в телефонных разговорах с ними.	Педагог обсуждает с детьми правила пользования сетью Интернет, цифровыми ресурсами.	Педагог обсуждает с детьми безопасные правила использования цифровых ресурсов, правила пользования мобильными телефонами с учётом требований Санитарных правил СП 2.4.3648-20 и Санитарных правил и норм СанПиН 1.2.3685-21

Решение совокупных задач воспитания в рамках образовательной области «Социально-коммуникативное развитие» (п.18.8. ФОП ДО)

Приобщение к ценностям	Задачи
«Родина» «Природа»	Воспитание уважения к своей семье, своему населенному пункту, родному краю, своей стране;
«Семья» «Человек» «Жизнь» «Милосердие» «Добро»	Воспитание уважительного отношения к другим людям - детям и взрослым (родителям (законным представителям), педагогам, соседям и другим), вне зависимости от их этнической и национальной принадлежности; Воспитание ценностного отношения к культурному наследию своего народа, к нравственным и культурным традициям России;
«Дружба» «Сотрудничество» «Труд»	Содействие становлению целостной картины мира, основанной на представлениях о добре и зле, красоте и уродстве, правде и лжи; сопереживанию, общительности, дружелюбия, сотрудничества, умения соблюдать правила, активной личностной позиции; Создание условий для возникновения у ребенка нравственного, милосердия и заботы; нравственных сил для решения трудовой задачи; Формирование способности бережно и уважительно относиться к воспитание социальных чувств и навыков: способности к социально значимому поступку, приобретения ребенком опыта

<p>Поддержка трудового усилия, привычки к доступному дошкольнику напряжению физических, умственных и результатам своего труда и труда других людей.</p> <p>Воспитание бережного и ответственного отношения к природе родного края, родной страны, приобретение первого опыта действий по сохранению природы.</p>
--

**Перечень методических пособий, необходимых для реализации образовательной области «СКР»
в воспитательно-образовательном процессе.**

1. Соломенникова О. А. «Занятия по формированию экологических представлений в подготовительной группе». Мозаика-Синтез. Москва, 2017
2. Соломенникова О. А. «Занятия по формированию экологических представлений в старшей группе». Мозаика-Синтез. Москва, 2015;
3. Соломенникова О. А. «Занятия по формированию экологических представлений в средней группе». Мозаика-Синтез. Москва, 2015 Экологическое воспитание дошкольников. Учебно -методическое пособие. Казань: РИЦ «Школа», 2004.;
4. Соломенникова О.А. Занятия по формированию экологических представлений во второй младшей группе - Мозаика-Синтез Москва 2010;
5. Экспериментирование.- СПб.: ООО «Издательство Детство- пресс», 2016;
6. Тугушева, Г.П., Чистякова. А.Е. Экспериментальная деятельность среднего и старшего дошкольного возраста, 2016;
7. Куцакова. Л.В Занятия по конструированию из строительного материала. Издательство МОЗАИКА-СИНТЕЗ, Москва 2016;
8. Шорыгина Т.А «Беседы об основах безопасности с детьми 5-8 лет». Издательство «ТЦ Сфера». 2006;
9. Зацепина М.Б «Дни воинской славы. Патриотическое воспитание дошкольников». Москва, 2010.с 3-7 лет;
10. Куцакова. Л.В Занятия по конструированию из строительного материала. Издательство МОЗАИКА-СИНТЕЗ, Москва 2010;
11. Саулина Т.Ф. Три Сигнала светофора. Ознакомление дошкольников с правилами дорожного движения: Методическое пособие.- М.: Мозайка- Синтез, 2009-2010;

12. Теплюк С.Н. “Занятия на прогулке с малышами” Издательство МОЗАИКА-СИНТЕЗ, Москва 2010;
13. Петрова В.И., Стульник Т.Д. «Нравственное воспитание в детском саду» Издательство МОЗАИКА-СИНТЕЗ, Москва 2008;
14. Комарова Т.С., Куцакова Л.В., Павлова Л.Ю «Трудовое воспитание в детском саду» Издательство МОЗАИКА-СИНТЕЗ, Москва 2009;
15. Веракса Н.Е., Веракса А.Н «Проектная деятельность дошкольников» Издательство МОЗАИКА-СИНТЕЗ, Москва 2015;
16. Региональная образовательная программа «СОЕНЕЧ», Шаехова Р.К., Смирнова Е.О.

2.2.2. Познавательное развитие (п.19 ФОП ДО)

«Познавательное развитие предполагает:

- развитие любознательности, интереса и мотивации к познавательной деятельности;
- освоение сенсорных эталонов и перцептивных (обследовательских) действий, развитие поисковых исследовательских умений, мыслительных операций, воображения и способности к творческому преобразованию объектов познания, становление сознания;
- формирование целостной картины мира, представлений об объектах окружающего мира, их свойствах и отношениях;
- формирование основ экологической культуры, знаний об особенностях и многообразии природы Родного края и различных континентов, о взаимосвязях внутри природных сообществ и роли человека в природе, правилах поведения в природной среде, воспитание гуманного отношения к природе;
- формирование представлений о себе и ближайшем социальном окружении, культурно-исторических событиях, традициях и социокультурных ценностях малой родины и Отечества, многообразии стран и народов мира;
- формирование представлений о количестве, числе, счете, величине, геометрических фигурах, пространстве, времени, математических зависимостях и отношениях этих категорий,
- овладение логико-математическими способами их познания;
- формирование представлений о цифровых средствах познания окружающего мира, способах их безопасного использования.

2.1. Задачи образовательной области «Познавательное развитие»		
от 2-х м. до 1 года	от 1 года до 2-х лет	от 2-х лет до 3-х лет
вовлекать ребенка в действия с предметами и игрушками, развивать способы действий с ними;	поощрять целенаправленные моторные действия, использование наглядного действенного способа в решении практических жизненных ситуаций, находить предмет по образцу или словесному указанию; формировать стремление детей к подражанию действиям взрослых, понимать обозначающие их слова;	совершенствовать обследовательские действия: выделение цвета, формы, величины как особых признаков предметов, поощрять сравнение предметов между собой по этим признакам и количеству, использовать один предмет в качестве образца, подбирая пары, группы; развивать разные виды восприятия: зрительного, слухового, осязательного, вкусового, обонятельного;
развивать интерес детей к окружающим предметам и действиям с ними; развивать способности детей ориентироваться в знакомой обстановке, поддерживать эмоциональный контакт в общении со взрослым;	развивать познавательный интерес к близким людям, к предметному окружению, природным объектам; формировать умения ориентироваться в ближайшем окружении;	развивать наглядно-действенное мышление в процессе решения познавательных практических задач; развивать первоначальные представления о себе и близких людях, эмоционально-положительное отношение к членам семьи и людям ближайшего окружения, о деятельности

		взрослых; расширять представления о населенном пункте, в котором живет ребенок, его достопримечательностях, эмоционально откликаться на праздничное убранство дома, ДОО;
вызывать интерес к объектам живой и неживой природы в процессе взаимодействия с ними, узнавать их.	развивать умения узнавать объекты живой и неживой природы ближайшего окружения, отличать их по наиболее ярким проявлениям и свойствам, замечать явления природы, поддерживать стремления к взаимодействию с ними.	организовывать взаимодействие и знакомить с животными и растениями ближайшего окружения, их названиями, строением и отличительными особенностями, некоторыми объектами неживой природы; развивать способность наблюдать за явлениями природы, воспитывать бережное отношение к животным и растениям.
		формировать у детей простейшие представления о геометрических фигурах, величине и количестве предметов на основе чувственного познания;
2.2. Содержание образовательной области «Познавательное развитие»		
от 2-х м. до 1 года	от 1 года до 2-х лет	от 2-х лет до 3-х лет
<p>С 2 месяцев в процессе общения с ребенком педагог создает дифференцированные условия для зрительных, слуховых, тактильных, вестибулярных и других впечатлений, привлекает внимание к незнакомым объектам, сопровождает словом свои действия, поощряет действия ребенка.</p> <p>Развивает зрительное и слуховое сосредоточение, ориентировочную активность в ходе демонстрации знакомых и незнакомых предметов.</p> <p>Развивает хватательные движения рук по направлению к объекту, захват из удобного положения; побуждает ребенка к удержанию предмета, развивает реакцию на звуковой сигнал; способствует появлению попыток наталкиваться руками на низко подвешенные игрушки и прикасаться к ним; устанавливает эмоциональный контакт с ребенком в ходе действий с предметами, вызывая ответную реакцию.</p>	<p>Поддерживает владение предметом, как средством достижения цели для начала развития предметно-орудийных действий;</p> <p>педагог развивает умение группировать однородные предметы по одному из трех признаков (величина, цвет, форма) по образцу и словесному указанию (большой, маленький, такой, не такой), используя опредмеченные слова-названия, например, предэталоны формы: "кирпичик", "крыша", "огурчик", "яичко" и тому подобное.</p> <p>Развивает умение пользоваться приемом наложения и приложения одного предмета к другому для определения их равенства или неравенства по величине и тождественности по цвету, форме;</p>	<p>Педагог поощряет действия детей с предметами, при ориентации на 2 - 3 свойства одновременно; собирание одноцветных, а затем и разноцветных пирамидок из 4 - 5 и более колец, располагая их по убывающей величине; различных по форме и цвету башенок из 2 - 3 геометрических форм-вкладышей; собирание и собирание трехместной матрешки с совмещением рисунка на ее частях, закрепляя понимание детьми слов, обозначающих различный размер предметов, их цвет и форму.</p> <p>В ходе проведения с детьми дидактических упражнений и игр-занятий формирует обобщенные способы обследования формы предметов - ощупывание, рассматривание, сравнение, сопоставление; продолжает поощрять появление настойчивости в достижении результата познавательных действий.</p>
<p>С 6 месяцев педагог побуждает детей к играм-упражнениям манипуляторного характера, развивает несложные предметно-игровые действия. В практической деятельности активизирует умения ребенка захватывать, ощупывать игрушку, висящую над грудью, манипулировать ею, брать игрушку из рук взрослого из разных положений (лежа на спине, животе, находясь на руках у взрослого), перекладывать ее из одной руки в другую; дифференцировать звуковые сигналы; развивает зрительное внимание на окружающие предметы, объекты живой природы и человека, привлекает внимание к объектам живой</p>	<p>Создает условия для многократного повторения освоенных действий, вносит новые элементы в игры-манипуляции. Демонстрирует разнообразные действия со сборно-разборными игрушками, дидактическими пособиями, показывает их постепенное усложнение, добиваясь самостоятельного применения детьми усвоенных действий с игрушками и разнообразным материалом для активизации представлений о сенсорных эталонах.</p>	<p>Педагог демонстрирует детям и включает их в деятельность на сравнение предметов и определение их сходства-различия, на подбор и группировку по заданному образцу (по цвету, форме, величине). Организует действия с игрушками, имитирующими орудия труда (заколачивание молоточком шуточек в верстачок, сборка каталок с помощью деревянных или пластмассовых винтов) и тому подобное, создает ситуации для использования детьми предметов-орудий в самостоятельной игровой и бытовой деятельности с целью решения практических задач;</p>

<p>природы.</p> <p>С 9 месяцев педагог в процессе общения словом и интонацией поощряет поисковую и познавательную активность детей по отношению к предметам и их свойствам, развивает стремление к проявлению настойчивости в достижении результата; поддерживает развитие у детей отдельных предметных действий, направленных на ознакомление со свойствами предметов (цвет, форма, величина); развивает зрительное внимание к предметам и объектам окружающего мира, лицам людей. Использует словесное поощрение, показ действий, побуждение их повторения.</p>	<p>Педагог концентрирует внимание детей на новых объектах, поддерживает интерес к знакомым предметам, поощряет самостоятельные действия ребенка, одобряет их словом, интонацией, развивает стремление к общению со взрослым в ходе выполнения обследовательских и поисковых действий с предметами;</p> <p>педагог развивает способности детей обобщать, узнавать и стремиться называть предметы и объекты, изображенные на картинке (в том числе и объекты природы); развивает их наблюдательность, способность замечать связи и различия между предметами и действиями с ними.</p>	<p>Побуждает и поощряет освоение простейших действий, основанных на перестановке предметов, изменении способа их расположения, количества; на действия переливания, пересыпания. Проводит игры-занятия с использованием предметов-орудий: сачков, черпачков для выуживания из специальных емкостей с водой или без воды шариков, плавающих игрушек, палочек со свисающим на веревке магнитом для "ловли" на нее небольших предметов.</p>
	<p>Педагог формирует у детей элементарные представления: о самом себе - о своем имени; о внешнем виде (показать ручки, носик, глазик); о своих действиях (моет руки, ест, играет, одевается, купается и тому подобное); о желаниях (гулять, играть, есть и тому подобное); о близких людях (мама, папа, бабушка, дедушка и другие); о пище (хлеб, молоко, яблоко, морковка и тому подобное); о блюдах (суп, каша, кисель и тому подобное); о ближайшем предметном окружении - игрушках, их названиях, предметах быта, мебели, спальных принадлежностях, посуде); о личных вещах; о некоторых конкретных, близких ребенку, ситуациях общественной жизни.</p>	<p>Педагог расширяет представления детей об окружающем мире, развивает представления о себе (о своем имени, именах близких родственников), о внешнем облике человека, о его физических особенностях (у каждого есть голова, руки, ноги, лицо; на лице - глаза, нос, рот и так далее); о его физических и эмоциональных состояниях (проголодался - насытился, устал - отдохнул; намочил - вытер; заплакал - засмеялся и так далее); о деятельности близких ребенку людей ("Мама моет пол"; "Бабушка вяжет носочки"; "Сестра рисует"; "Дедушка читает газету"; "Брат строит гараж"; "Папа работает за компьютером" и тому подобное); знакомит их с явлениями общественной жизни, с деятельностью взрослых (повар варит кашу, шофер водит машину, доктор лечит); о предметах, действиях с ними и их назначении: предметы домашнего обихода (посуда, мебель, одежда), игрушки, орудия труда (веник, метла, лопата, ведро, лейка и так далее).</p>
<p>Педагог привлекает внимание детей и организует взаимодействие с объектами живой и неживой природы в естественной среде.</p>	<p>Педагог развивает способности детей узнавать, называть и показывать на картинке и в естественной среде отдельных представителей диких и домашних животных, растения ближайшего окружения, объекты неживой природы, замечать природные явления (солнце, дождь, снег и другие природные явления), их изображения, выделять наиболее яркие отличительные признаки объектов живой природы, побуждает их рассматривать, положительно реагировать.</p>	<p>В процессе ознакомления с природой педагог организует взаимодействие и направляет внимание детей на объекты живой и неживой природы, явления природы, которые доступны для непосредственного восприятия. Формирует представления о домашних и диких животных и их детенышах (особенности внешнего вида, части тела, питание, способы передвижения), о растениях ближайшего окружения (деревья, овощи, фрукты и другие), их характерных признаках (цвет, строение, поверхность, вкус), привлекает внимание и поддерживает интерес к объектам неживой природы (солнце, небо, облака,</p>

		песок, вода), к некоторым явлениям природы (снег, дождь, радуга, ветер), поощряет бережное отношение к животным и растениям.
		Педагог подводит детей к освоению простейших умений в различении формы окружающих предметов, используя предэталонные представления о шаре, кубе, круге, квадрате; подборе предметов и геометрических фигур по образцу, различению и сравнению предметов по величине, выбору среди двух предметов при условии резких различий: большой и маленький, длинный и короткий, высокий и низкий. Поддерживает интерес детей к количественной стороне различных групп предметов (много и много, много и мало, много и один) предметов.

1.1. Задачи раздела «Сенсорные эталоны и познавательные действия»

3-4	4-5	5-6	6-7
Формировать представления детей о сенсорных эталонах цвета и формы, их использовании в самостоятельной деятельности	Обогащать сенсорный опыт детей, развивать целенаправленное восприятие и самостоятельное обследование окружающих предметов (объектов) с опорой на разные органы чувств	Развивать интерес детей к самостоятельному познанию объектов окружающего мира в его разнообразных проявлениях и простейших зависимостях	Расширять самостоятельность, поощрять творчество детей в познавательно-исследовательской деятельности, избирательность познавательных интересов
Развивать умение непосредственного попарного сравнения предметов.	Обучать детей сравнению и группировке объектов на основе признаков	Обучать сравнению и группировке объектов	
Развивать исследовательские умения	Обучать сравнению и группировке объектов живой и неживой природы на основе признаков.	Продолжать учить детей использовать приёмы экспериментирования для познания объектов живой и неживой природы и их свойств и качеств	
		Формировать представления детей о цифровых средствах, познания окружающего мира, способах их безопасного использования	Развивать умения детей применять некоторые цифровые средства, соблюдая правила их безопасного использования

1.2. Задачи раздела «Математические представления»

3-4	4-5	5-6	6-7
Развивать умение непосредственного попарного сравнения предметов по форме, величине и количеству, определяя их соотношение между собой	Обогащать элементарные математические представления о количестве, числе, форме, величине предметов, пространственных и временных отношениях.	Развивать способность использовать математические знания и аналитические способы для познания математической стороны окружающего мира: опосредованное сравнение объектов с помощью заместителей (условной меры), сравнение по разным основаниям, счет, упорядочивание, классификация, сериация и тому подобное); совершенствовать ориентировку в пространстве и времени	Поощрять использование счета, вычислений, измерения, логических операций для познания и преобразования предметов окружающего мира;
Помогать осваивать чувственные способы ориентировки в пространстве и		Обогащать пространственные и временные представления	

времени; развивать исследовательские умения.			
Развивать исследовательские умения	Развивать способы решения поисковых задач в самостоятельной и совместной со сверстниками и взрослыми деятельности	Развивать интерес детей к самостоятельному познанию объектов окружающего мира в его разнообразных проявлениях и простейших зависимостях;	Развивать умения детей включаться в коллективное исследование, обсуждать его ход, договариваться о совместных продуктивных действиях, выдвигать и доказывать свои предположения, представлять совместные результаты познания
1.3. Задачи раздела «Окружающий мир»			
3-4	4-5	5-6	6-7
Обогащать представления ребенка о себе, окружающих людях, эмоционально-положительного отношения к членам семьи, к другим взрослым и сверстникам;	Расширять представления о себе и своих возможностях в познавательной деятельности с родителями и членам семьи; продолжать развивать представления детей о труде взрослого.	Развивать способы взаимодействия с членами семьи и людьми ближайшего окружения в познавательной деятельности, расширять самостоятельные действия различной направленности, закреплять позитивный опыт в самостоятельной и совместной со взрослым и сверстниками деятельности.	Закреплять и расширять представления детей о способах взаимодействия со взрослыми и сверстниками в разных видах деятельности, развивать чувство собственной компетентности и решения познавательных задач
Развивать исследовательские умения	Развивать способы решения поисковых задач в самостоятельной и совместной со сверстниками и взрослыми деятельности	Развивать интерес детей к самостоятельному познанию объектов окружающего мира в его разнообразных проявлениях и простейших зависимостях;	Развивать умения детей включаться в коллективное исследование, обсуждать его ход, договариваться о совместных продуктивных действиях, выдвигать и доказывать свои предположения, представлять совместные результаты познания
Конкретизировать представления детей об объектах ближайшего окружения: о родном населенном пункте, его названии, достопримечательностях и традициях, накапливать эмоциональный опыт участия в праздниках;	Развивать представления детей о своей малой родине, городе(селе), его достопримечательностях, поддерживать интерес к стране; знакомить с традициями и праздниками, принимать участие в подготовке к праздникам, эмоционально откликаться на участие в них	Расширять представления о культурно-исторических событиях малой родины и Отечества, развивать интерес к достопримечательностям родной страны, ее традициям и праздникам; воспитывать эмоционально-положительное отношение к ним.	
		Формировать и расширять представления детей о многообразии стран и народов мира	
Задачи раздела «Природа»			
3-4	4-5	5-6	6-7
Расширять представления детей о многообразии и особенностях растений, животных ближайшего окружения, их существенных отличительных признаках, знакомить с правилами поведения по отношению к живым объектам природы.	Расширять представления о многообразии объектов живой природы, их особенностях, питании, месте обитания, жизненных проявлениях и потребностях;	Расширять представления о многообразии объектов живой природы, их особенностях, среде обитания и образе жизни. в разные сезоны года, их потребностях; продолжать учить группировать объекты живой природы.	Расширять и уточнять представления детей о богатстве природного мира в разных регионах России и на планете, о некоторых способах приспособления животных и растений к среде обитания, их потребностях, образе жизни живой природы и человека в разные сезоны года, закреплять умения классифицировать объекты живой

			природы.
Расширять представления детей о неживой природе, явлениях природы и деятельности человека в природе в разные сезоны года.	Знакомить с объектами и свойствами неживой природы, отличительными признаками времен года, явлениями природы и деятельностью человека в разные сезоны.	Продолжать знакомить с сезонными изменениями в природе, и деятельностью человека в разные сезоны,	Расширять и углублять представления детей о неживой природе и ее свойствах, их использовании человеком, явлениях природы.
Развивать умение непосредственного попарного сравнения предметов по форме, величине и количеству, определяя их соотношение между собой	Обучать сравнению и группировке объектов живой природы на основе признаков.	Продолжать учить детей использовать приемы экспериментирования для познания объектов живой неживой природы и их свойств и качеств	Воспитывать самостоятельность, поощрять творчество детей в познавательно-исследовательской деятельности, избирательность познавательных интересов
Знакомить с правилами поведения по отношению к живым объектам природы	Воспитывать эмоционально-положительное отношение ко всем живым существам, желание их беречь и заботиться	Воспитывать положительное отношение ко всем живым существам, желание их беречь и заботиться	Воспитывать бережное и заботливое отношения к ней, формировать представления о профессиях, связанных с природой и ее защитой
II. Содержание образовательной области ПОЗНАВАТЕЛЬНОЕ РАЗВИТИЕ			
2.1. Содержание раздела «Сенсорные эталоны и познавательные действия»			
3-4	4-5	5-6	6-7
Педагог развивает у детей осязательно-двигательные действия: <ul style="list-style-type: none"> – рассматривание, – поглаживание, – ощупывание ладонью, пальцами по контуру, – прокатывание, – бросание и тому подобное 			
Педагог <ul style="list-style-type: none"> – расширяет представления ребёнка о различных цветах (красный, желтый, зеленый, синий, черный, белый), – знакомит с оттенками (розовый, голубой, серый); – закрепляет слова, обозначающие цвет 	Педагог <i>формирует</i> у детей умение <ul style="list-style-type: none"> – различать и называть уже известные цвета (красный, синий, зеленый, желтый, белый, черный) и оттенки (розовый, голубой, серый) – знакомит с новыми цветами и оттенками (коричневый, оранжевый, светло-зеленый). 	Педагог закрепляет умения различать и называть: <ul style="list-style-type: none"> – все цвета спектра: – ахроматические цвета, – оттенки цвета, – тоны цвета, – теплые и холодные оттенки, – расширяет знания об известных цветах; – знакомит с новыми цветами (фиолетовый) и оттенками (голубой, розовый, темно-зеленый, сиреневый) 	Педагог осуществляет развитие у детей способности к различению и называнию всех цветов спектра; ахроматических цветов, оттенков цвета, умения смешивать цвета для получения нужного тона и оттенка
Педагог формирует и развивает способность различать и называть форму окружающих предметов, используя сенсорные эталоны геометрические фигуры (круг, квадрат, овал, прямоугольник, треугольник)		Педагог развивает способность: <ul style="list-style-type: none"> – различать и называть геометрические фигуры; – создает условия для освоения способа воссоздания фигуры из частей, деления 	

		<p>фигуры на части</p> <ul style="list-style-type: none"> – выделения структуры плоских геометрических фигур, <p>использовать сенсорные эталоны для оценки свойств и качеств предметов</p>	
<p>Педагог организуя поисковую деятельность:</p> <ul style="list-style-type: none"> – конкретизирует и обогащает познавательные действия детей; – задаёт детям вопросы; – обращает внимание на постановку целей; – определение задач деятельности; – развивает умение принимать образец, инструкцию взрослого; 		<p>Педагог демонстрирует детям способы осуществления</p> <ul style="list-style-type: none"> – разных видов познавательной деятельности, – контроля, самоконтроля и взаимоконтроля результатов деятельности – отдельных действий во взаимодействии со сверстниками, <p>поощряет проявление наблюдательности за действиями взрослого и других детей.</p>	<p>Педагог поддерживает стремление детей к</p> <ul style="list-style-type: none"> – самостоятельному выбору способов осуществления разных видов познавательной деятельности, – обеспечению самоконтроля и взаимоконтроля результатов деятельности и отдельных действий во взаимодействии со сверстниками, – использованию разных форм совместной познавательной деятельности.
<p>Педагог поощряет стремление самостоятельно завершить начатое действие</p>		<p>В процессе организации разных форм совместной познавательной деятельности показывает детей возможности для обсуждения проблемы, для совместного нахождения способов ее решения, поощряет проявление инициативы, способности формулировать и отвечать на поставленные вопросы</p>	<p>Поощряет умение детей обсуждать проблему, совместно находить способы ее решения, проявлять инициативу;</p>
<p>Педагог организует и поддерживает совместные действия ребёнка со взрослым и сверстниками при сравнении двух предметов по <u>одному</u> признаку направляет внимание детей на:</p> <ul style="list-style-type: none"> – выделение сходства, – овладение действием соединения в пары предметов с ярко выраженными признаками сходства, – группировкой по заданному предметному образцу – и по слову. 	<p>Педагог <i>развивает</i> способность детей</p> <ul style="list-style-type: none"> – находить отличия и сходства между предметами <u>по 2-3 признакам</u> путем непосредственного сравнения, – осваивать группировку; – осваивать классификацию и сериацию; – осваивать предметы по 3-4 основным свойствам 	<p>Педагог посредством игровой и познавательной мотивации организует освоение детьми</p> <ul style="list-style-type: none"> – умений выделения сходство и отличие между группами предметов, сравнивать предметы по <u>3-5 признакам</u>; – группировать предметы по разным основаниям преимущественно на основе зрительной оценки; – совершенствует приёмы сравнения, упорядочивания и классификации на основе выделения их существенных свойств и отношений. 	<p>Педагог в процессе исследовательской деятельности</p> <ul style="list-style-type: none"> – совершенствует способы познания свойств и отношений между различными предметами, – сравнения нескольких предметов <u>по 4-6 основаниям</u> с выделением сходства, отличия свойств материалов
		<p>Педагог формирует представления об использовании цифровых средств познания окружающего мира и правила необходимые соблюдать для их безопасного использования</p>	<p>Педагог обогащает представления о цифровых средствах познания окружающего мира, закрепляет правила безопасного обращения с ними</p>
2.2. Содержание раздела «Математические представления»			
3-4	4-5	5-6	6-7

<p>Педагог продолжает работу по освоению детьми практического установления простейших пространственно-количественных связей и отношений между предметами:</p> <ul style="list-style-type: none"> – больше-меньше, – столько же, – поровну, – не поровну <p>по количеству, используя приемы наложения и приложения.</p>	<p>Педагог помогает освоить порядковый счет в пределах пяти, с участием различных анализаторов (на слух, ощупь, счёт движений и другое)</p>	<p>Педагог совершенствует счетные умения детей, понимание независимости числа от пространственно-качественных признаков, знакомит с цифрами для обозначения количества и результата сравнения предметов, с составом чисел из единиц в пределах пяти.</p>	<p>Педагог знакомит с составом чисел из двух меньших в пределах первого десятка, закрепляет знания о цифрах, развивает умение составлять и решать простые арифметические задачи на сложение и вычитание.</p>
	<p>Педагог развивает способность пересчитывать предметы и отсчитывать их по образцу и названному числу</p>	<p>Педагог учит детей количественному и порядковому счету в пределах десяти</p>	
		<p>Педагог подводит к пониманию отношений между рядом стоящими числами</p>	
<p>Педагог продолжает работу по освоению детьми практического установления простейших пространственно-количественных связей и отношений между предметами:</p> <ul style="list-style-type: none"> – больше-меньше, – короче-длиннее, – шире-уже, – выше-ниже, – такие же по размеру, <p>используя приемы наложения и приложения</p>		<p>Педагог организует освоение детьми опосредованного сравнения предметов по длине, ширине, высоте с помощью условной меры;</p>	<p>Педагог формирует представления и умение измерять протяженность, массу и объем веществ с помощью условной меры и понимание взаимобратных отношений между мерой и результатом измерения</p>
<p>Педагог организует овладение уравниванием неравных групп предметов путем</p> <ul style="list-style-type: none"> – добавления одного предмета к меньшей группе – удаления одного предмета из большей группы 	<p>Педагог развивает способность пересчитывать предметы и отсчитывать их по образцу и названному числу; способствует пониманию независимости числа от формы, величины и пространственного расположения предметов.</p>	<p>Педагог совершенствует умения выстраивать сериационные ряды предметов, различающихся по</p> <ul style="list-style-type: none"> – размеру, – в возрастающем и убывающем порядке в пределах десяти <p>на основе непосредственного сравнения, показывает взаимоотношения между ними;</p>	<p>В процессе специально организованной деятельности педагог совершенствует умения считать в прямом и обратном порядке.</p>
<p>Педагог знакомит детей с некоторыми фигурами:</p> <ul style="list-style-type: none"> – шар, – куб, – круг, – квадрат, – треугольник, <p>активизируя в их речи данные названия</p>		<p>Педагог развивает способность различать и называть геометрические фигуры, осваивать способы воссоздания фигуры из частей, деления фигуры на части.</p>	<p>Педагог совершенствует умение выделять структуру геометрических фигур и устанавливать взаимосвязи между ними. Педагог способствует совершенствованию у детей умений классифицировать фигуры по внешним структурным признакам: округлые, многоугольники (треугольники, четырехугольники и тому подобное), овладению различными способами видоизменения геометрических фигур: наложение, соединение, разрезание и другое.</p>
		<p>Педагог учит выделять структуру плоских геометрических фигур, использовать сенсорные эталоны для оценки свойств и качеств предметов.</p>	

Педагог знакомит, формирует, развивает и обогащает представления о плоских и объемных геометрических фигурах,			
Педагог обращает внимание на использование в быту характеристик: ближе (дальше)	Педагог учит познанию пространственных отношений (вперед, назад, вниз, налево, направо).	Педагог обогащает представления и умения устанавливать пространственные отношения при ориентировке на листе бумаги	Педагог закрепляет умения ориентироваться на местности и показывает способы ориентировки в двухмерном пространстве, по схеме, плану, на странице тетради в клетку.
Педагог помогает на чувственном уровне ориентироваться в пространстве от себя: впереди (сзади), сверху (снизу), справа (слева)			
Педагог обращает внимание на использование в быту характеристик: раньше (позже)	Педагог учит познанию временных отношений (утро, день, вечер, ночь, вчера, сегодня, завтра).	Педагог обогащает представления и умения устанавливать временные зависимости в календарных единицах времени: сутки, неделя, месяц, год.	Педагог формирует представления о календаре как системе измерения времени, развивает чувство времени, умения определять время по часам с точностью до четверти часа.
Педагог помогает на чувственном уровне ориентироваться в пространстве времени (понимать контрастные особенности утра и вечера, дня и ночи).			
Педагог расширяет диапазон слов, обозначающих свойства, качества предметов и отношений между ними	Посредством игровой и познавательной мотивации педагог демонстрирует сходства и отличия между предметами по 2-3 признакам путем непосредственного сравнения, осваивать группировку, классификацию и сериацию; описывать предметы по 3-4 основным свойствам.	Посредством игровой и познавательной мотивации педагог организует освоение детьми умений выделять сходство и отличие между группами предметов, сравнивать предметы по 3 - 5 признакам, группировать предметы по разным основаниям преимущественно на основе зрительной оценки; совершенствует приемы сравнения, упорядочивания и классификации на основе выделения их существенных свойств и отношений.	Педагог формирует у детей умения использовать для познания объектов и явлений окружающего мира математические способы нахождения решений: <ul style="list-style-type: none"> – вычисление; – измерение; – сравнение по количеству, форме и величине с помощью условной меры; – создание планов, схем; – использование знаков, эталонов и другое;
		Педагог формирует представления о том, как люди используют цифровые средства познания окружающего мира и какие правила необходимо соблюдать для их безопасного использования.	
2.3. Содержание раздела «Окружающий мир»			
3-4	4-5	5-6	6-7
Педагог формирует у детей начальные представления и эмоционально положительное отношение к родителям (законным представителям) и другим членам семьи, людям ближайшего окружения.	Педагог продолжает расширять представления детей о членах семьи.	Педагог продолжает расширять представления о родственных связях: ближнего и дальнего круга: дядя, тетя, двоюродный брат, сестра, племянники и пр. формирует практику составления генеалогического древа	
Педагог поощряет стремление детей: называть их по имени, включаться в диалог, в общение и игры с ними; побуждает	Педагог демонстрирует детям: способы объединения со сверстниками для решения поставленных поисковых задач (обсуждать проблему,	Педагог создает условия, способствующие объединению сверстников для решения поставленных поисковых задач (обсуждать проблему, договариваться, оказывать помощь в решении поисковых задач, распределять действия, проявлять инициативу в совместном решении задач, формулировать вопросы познавательной направленности	

ребенка благодарить за подарки, оказывать посильную помощь родным, приобщаться к традициям семьи.	договариваться, оказывать помощь в решении поисковых задач, распределять действия, проявлять инициативу в совместном решении задач, формулировать вопросы познавательной направленности)	и т.д.)	
Педагог знакомит с населённым пунктом, в котором живёт ребёнок;	Педагог продолжает расширять представления детей о родном городе (селе), некоторых городских объектах, видах транспорта.	Педагог расширяет первичные представления о населённом пункте, его истории, его особенностях (местах отдыха и работы близких, основных достопримечательностях).	В совместной с детьми деятельности педагог обогащает представления о родном населённом пункте (название улиц, некоторых архитектурных особенностях, достопримечательностей),
Педагог знакомит детей с трудом людей близкого окружения, включая детей в отдельные бытовые ситуации, (ходят в магазин, убирают квартиру, двор, готовят еду, водят транспорт и другое). Знакомит с трудом работников ДОО (помощника воспитателя, повара, дворника, водителя).	Педагог знакомит со спецификой зданий и их устройством в городе и селе (дома высокие, с балконами, лифтами, ванной; дома не высокие, с печкой, садом, огородом, будкой для собаки и т.п.), с разными учреждениями: школы, ДОО, поликлиники, магазины, парки, стадионы.	Педагог закрепляет представления о названии ближайших улиц, назначении некоторых общественных учреждений - магазинов, поликлиники, больниц, кинотеатров, кафе.	Педагог раскрывает и уточняет назначения общественных учреждений, разных видов транспорта, рассказывает о местах труда и отдыха людей в городе, об истории города и выдающихся горожанах.
Педагог даёт начальные представления о родной стране, о некоторых наиболее важных праздниках и событиях.	Педагог продолжает расширять представления детей о малой родине и Отечестве	Педагог расширяет первичные представления о малой родине и Отечестве	
	Педагог расширяет и обогащает начальные представления о родной стране, некоторых общественных праздниках и событиях.	Педагог развивает познавательный интерес к родной стране, к освоению представлений о её столице, государственном флаге и гербе, о государственных праздниках России, памятных исторических событиях, героях Отечества.	В совместной с детьми деятельности педагог обогащает представления о стране (герб, гимн, атрибуты государственной власти, Президент, столица и крупные города, особенности природы и населения)
		Педагог формирует представления о многообразии стран и народов мира; педагог формирует у детей понимание многообразия людей разных национальностей - особенностей их внешнего вида, одежды, традиций; развивает интерес к сказкам, песням, играм разных народов; расширяет представления о других странах и народах мира, понимание, что в других странах есть свои достопримечательности, традиции, свои флаги и гербы.	Посредством поисковой и игровой деятельности педагог побуждает проявление интереса детей к ярким фактам из истории и культуры страны и общества, некоторым выдающимся людям России;
			Педагог формирует представление о планете Земля как общем доме людей, о многообразии стран и народов мира на ней.

<p>Педагог дает первые представления о разнообразии вещей: игрушек, видов транспорта (машина, автобус, корабль и другие), книг (большие, маленькие, толстые, тонкие, книжки-игрушки, книжки-картинки и другие). В ходе практического обследования знакомит с некоторыми овощами и фруктами (морковка, репка, яблоко, банан, апельсин и другие), их вкусовыми качествами (кислый, сладкий, соленый).</p>	<p>Педагог расширяет представления детей о свойствах разных материалов в процессе работы с ними; подводит к пониманию того, что сходные по назначению предметы могут быть разной формы, сделаны из разных материалов; дает почувствовать и ощутить, что предметы имеют разный вес, объем; демонстрирует и разъясняет детям способы взвешивания, сравнения предметов между собой, показывая избегание возможности сделать ложные выводы (большой предмет не всегда оказывается более тяжелым).</p> <p>Педагог организует целенаправленное экспериментирование и опыты для ознакомления детей со свойствами объектов неживой природы, расширяя представления об объектах неживой природы, как среде обитания животных и растений (вода, почва, воздух, горы). Уточняет представления о признаках разных времен года (погодные изменения, состояние деревьев, покров, изменений в жизни человека, животных и растений); о деятельности человека в разные сезоны года (выращивание растений, сбор урожая, народные праздники и развлечения и другое);</p>	<p>Педагог создает условия для расширения представлений детей о свойствах разных материалов в процессе экспериментальной и исследовательской деятельности</p>	
<p>Педагог демонстрирует некоторые инструменты труда, воспитывает бережное отношение к предметам, сделанным руками человека. Поощряет детей за проявление аккуратности (не сорить, убирать за собой, не расходовать лишние материалы зря и так далее).</p>	<p>Педагог знакомит детей с трудом взрослых в городе и сельской местности.</p>	<p>Педагог формирует содержание согласно содержанию раздела «Трудовое воспитание» образовательной области «Социально-коммуникативное развитие»</p>	
<p>2.4. Содержание раздела «Природа»</p>			
<p>3-4</p>	<p>4-5</p>	<p>5-6</p>	<p>6-7</p>
<p>Педагог расширяет представления: – о диких и домашних животных;</p>	<p>Педагог продолжает знакомить ребенка с многообразием природы родного края, представителями животного и растительного мира, изменениями в их</p>	<p>Педагог формирует представления о многообразии объектов животного и растительного мира, их сходстве и различии во внешнем виде и образе</p>	<p>Педагог расширяет и актуализирует представления детей о: – многообразии природного мира родного края, различных областей и</p>

<ul style="list-style-type: none"> – деревьях, кустарниках; – цветковых, травянистых растениях; – овощах и фруктах; – ягодах данной местности. 	<p>жизни в разные сезоны года.</p>	<p>жизни поведении в разные сезоны года</p>	<p>регионов России и на Земле;</p> <ul style="list-style-type: none"> – рассказывает о некоторых наиболее ярких представителях животных и растений разных природных зон (пустыня, степь, тайга, тундра и другие); – об их образе жизни и приспособлении к среде обитания; – изменениях жизни в разные сезоны года.
<p>Педагог помогает различать животных и растения и группировать на основе существенных признаков:</p> <ul style="list-style-type: none"> – внешний вид; – питание; – польза для человека. 	<p>Педагог демонстрирует процесс сравнения группировки объектов живой природы на основе признаков:</p> <p>дикие – домашние;</p> <p>хищные – травоядные;</p> <p>перелетные – зимующие;</p> <p>деревья – кустарники;</p> <p>травы - цветковые растения; овощи – фрукты;</p> <p>ягоды;</p> <p>грибы и другое.</p>	<p>Педагог совершенствует умения сравнивать и выделять признаки; группировать объекты живой природы по их особенностям,</p> <ul style="list-style-type: none"> – месту обитания; – образу жизни; – питанию. 	<p>Педагог формирует представления об отличии и сходстве животных и растений и закрепляет умение: сравнивать; выделять свойства объектов; классифицировать их по признакам.</p>
<p>Педагог знакомит с объектами неживой природы и некоторыми свойствами:</p> <ul style="list-style-type: none"> – воды; – песка; – глины; – камней. 	<p>Педагог знакомит с объектами и свойствами неживой природы:</p> <p>вода;</p> <p>песок;</p> <p>глина;</p> <p>камни;</p> <p>почва.</p>	<p>Педагог организует целенаправленное экспериментирование и опыты для ознакомления детей со свойствами объектов неживой природы, расширяя представления об объектах неживой природы, как среде обитания животных и растений (вода, почва, воздух, горы).</p>	<p>Педагог поддерживает стремление детей к наблюдениям за природными явлениями и неживыми объектами, самостоятельному экспериментированию, наблюдению и другим способам деятельности для познания свойств объектов неживой природы (воды, воздуха, песка, глины, почвы, камней и других), знакомит с многообразием водных ресурсов (моря, океаны, озера, реки, водопады), камней и минералов, некоторых полезных ископаемых региона проживания (нефть, уголь, серебро, золото, алмазы и другие); об использовании человеком свойств неживой природы для хозяйственных нужд (ветряные мельницы, водохранилища, солнечные батареи, ледяные катки); о некоторых небесных телах (планеты, кометы, звезды), роли солнечного света, тепла в жизни живой природы.</p>
<p>Педагог продолжает развивать</p>	<p>Педагог продолжает знакомить ребенка с</p>	<p>Педагог направляет внимание детей на</p>	<p>Педагог расширяет и актуализирует</p>

способность наблюдать за явлениями природы в разные сезоны года и изменениями в жизни животных, растений и человека (выделять признаки времен года по состоянию листвы на деревьях, почвенному покрову).	явлениями природы в разные сезоны года (листопад, ледоход, гололед, град, ветер); свойствами и качествами природных материалов (дерево, металл и другое), используя для этого простейшие опыты, экспериментирование.	наличие потребностей у животных и растений (свет, тепло, вода, воздух, питание); создает ситуации для понимания необходимости ухода за растениями и животными относительно их потребностей.	представления детей об уходе взрослых животных за своим потомством, способах выращивания человеком растений, животных (в том числе и культурных, лекарственных растений), профессиях с этим связанных.
	В процессе труда в природе педагог формирует представление детей об элементарных потребностях растений и животных: питание, вода, тепло, свет.	Педагог уточняет представления о признаках разных времен года (погодные изменения, состояние деревьев, покров, изменений в жизни человека, животных и растений); о деятельности человека в разные сезоны года (выращивание растений, сбор урожая, народные праздники и развлечения и другое)	Педагог углубляет представления о характерных явлениях природы в разные сезоны года (изменение температуры воздуха, роль ветра, листопада и осадков в природе), изменениях в жизни животных, растений и человека, о влиянии деятельности человека на природу
Педагог способствует усвоению правил поведения в природе (не ломать ветки, не рвать растения, осторожно обращаться с животными, заботиться о них), развивает умение видеть красоту природы и замечать изменения в ней в связи со сменой времен года.	Педагог углубляет представление о том, что человек ухаживает за домашними животными, комнатными растениями, за огородом и садом, способствует накоплению положительных впечатлений ребенка о природе	Педагог способствует усвоению детьми правил поведения в природе, формируя понимание ценности живого, воспитывает желание защитить и сохранить живую природу.	Педагог закрепляет правила поведения в природе, воспитывает осознанное, бережное и заботливое отношение к природе и ее ресурсам.

Решение совокупных задач нескольких направлений воспитания в рамках образовательной области «ПР»

Приобщение к ценностям	Задачи направлений воспитания
«Человек» «Семья» «Познание» «Родина» «Природа»	<ul style="list-style-type: none"> - воспитание отношения к знанию как ценности, понимание значения образования для человека, общества, страны; - приобщение к отечественным традициям и праздникам, к истории и достижениям родной страны, к культурному наследию народов России; - воспитание уважения к людям - представителям разных народов России независимо от их этнической принадлежности; - воспитание уважительного отношения к государственным символам страны (флагу, гербу, гимну);

**Перечень методических пособий, необходимых для реализации образовательной области «ПР»
в воспитательно-образовательном процессе :**

1. Колесникова Е.В. Математика для детей 6-7 лет . мет. Пособие. Демонстрационный материал математикака для детей 6-7лет;
2. Колесникова Е.В. «Математика для детей 5-6 лет». Методическое пособие. Творческий центр «Сфера», Москва, 2015.
Демонстрационный материал математика для детей 5-6 лет;
3. Колесникова Е. В. «Математика для детей 4-5 лет». Методическое пособие. Творческий центр «Сфера», Москва, 2015.;
4. Колесникова Е.В. Математика для детей 3-4 лет. ООО «ТЦ Сфера».,2015;
Колесникова Е.В. «Я считаю до двадцати». Рабочая тетрадь.;
5. Колесникова Е. В. «Я считаю до десяти». Математика для детей 5-6 лет. Творческий центр «Сфера», Москва, 2015;
6. Новикова В.П. математика в детском саду с детьми 6-7 лет. - М.:МОЗАИКА - СИНТЕЗ, 2016;
7. Колесникова Е. В. «Я считаю до пяти». Математика для детей 4-5 лет. Творческий центр «Сфера», Москва, 2015.
8. Дыбина О. В. «Ознакомление с предметными и социальным окружением. Подготовительная группа». Мозаика-Синтез. Москва, 2014;
9. Дыбина О. В. «Ознакомление с предметными и социальным окружением. Старшая группа». Мозаика-Синтез. Москва, 2014;
10. Марудова. Е.В. Ознакомление дошкольников с окружающим миром.
11. Морозова И. А., Пушкарева М. А. Ознакомление с окружающим миром. Конспекты занятий с детьми 6-7 лет.- М.: Мозайка-Синтез,2011г;
12. Дыбина О. В. «Ознакомление с предметными и социальным окружением. Средняя группа». Мозаика-Синтез. Москва, 2014;
13. Дыбина О.В. Ознакомление с предметными и социальным окружением. Вторая младшая группа. - Мозаика-Синтез Москва 2014;
14. Нишева Н.В «Организация опытно-экспериментальной работы в ДОУ» 1 выпуск Издательство Детство-пресс, 2013;
15. Нишева Н.В «Организация опытно-экспериментальной работы вДОУ» 2 выпуск Издательство Детство-пресс, 2013;
16. Рыжова Н.А «Исследования природы в детском саду .Мозаичный парк,2017
17. Николаева С.Н. «Юный эколог» программа экологического воспитания в детском саду» Мозаика-Синтез. Москва, 2010;
Система работы в младшей группе: 3-4 года. Юный эколог. С.Н. Николаева.
Система работы в средней группе: 4-5 лет. Юный эколог. С.Н. Николаева.

Система работы в старшей группе: 5-6 лет. Юный эколог. С.Н. Николаева.

Система работы в подготовительной к школе группе: 6-7 лет. Юный эколог. С.Н. Николаева.

18. Марудова Е.В. «Ознакомление дошкольников с окружающим миром. Экспериментирование. СПб «Издательство «Детство-Пресс», 2016;
19. Дыбина О.В. Из чего сделаны предметы. ТЦ «Сфера», 2005;
20. Быбина О.В., Рахманинова Н.П., Щетинина В.В. Неизвестное рядом. ТЦ «Сфера», 2004;
21. Организация экспериментальной деятельности дошкольников под редкцией Прохоровой Л.Н. «Арктики», 2003;

2.2.3. Познавательная область «Речевое развитие» (п.20. ФОП ДО)

«Речевое развитие» включает:

- владение речью как средством коммуникации, познания и самовыражения;
- формирование правильного звукопроизношения;
- развитие звуковой и интонационной культуры речи;
- развитие фонематического слуха;
- обогащение активного и пассивного словарного запаса;
- развитие грамматически правильной и связной речи (диалогической и монологической);
- ознакомление с литературными произведениями различных жанров (фольклор, художественная и познавательная литература), формирование их осмысленного восприятия;
- развитие речевого творчества;
- формирование предпосылок к обучению грамоте.

3.1. Задачи образовательной области «Речевое развитие»		
от 2-х м. до 1 года	от 1 года до 2-х лет	от 2-х лет до 3-х лет
с 2 месяцев: формировать предпосылки для развития речи; активизировать интонационную выразительность речевых реакций и вокализаций; побуждать вступать со взрослым в общение, эмоционально вызывая ребенка повторять фонемы, повторять за ребенком фонемы, произносимые им; вводить в речь слова, связывая их со	от 1 года до 1 года 6 месяцев: развитие понимания речи: расширять запас понимаемых слов; закреплять умения понимать слова, обозначающие части тела человека, бытовые и игровые действия, признаки предметов; понимать простые по конструкции фразы взрослого;	Формирование словаря: развивать понимание речи и активизировать словарь. Формировать у детей умение по словесному указанию педагога находить предметы, различать их местоположение, имитировать действия людей и движения животных. Обогащать словарь детей

<p>смысловым содержанием;</p>	<p>от 1 года 6 месяцев до 2 лет: развитие понимания речи: закреплять умение понимать слова, обозначающие предметы, некоторые действия, признаки, размер, цвет, местоположение; понимать речь взрослого и выполнять его просьбы; выполнять несложные поручения</p>	<p>существительными, глаголами, прилагательными, наречиями и формировать умение использовать данные слова в речи.</p>
<p>с 6 месяцев: развивать способность понимания речи взрослого, находить взглядом, а затем и указательным жестом названную педагогом знакомую игрушку, предмет; развивать предпосылки активной речи (лепет, подражание простым слогам и звукосочетаниям), поддерживать стремление детей вступать в контакт с окружающими взрослыми и детьми в играх;</p>	<p>от 1 года до 1 года 6 месяцев: развитие активной речи: продолжать формировать у детей умение произносить несложные звукоподражания, простые слова; развивать речевое общение со взрослым; стимулировать детей подражать речи взрослого человека, повторять за взрослым и произносить самостоятельно слова, обозначающие близких ребенку людей, знакомые предметы и игрушки, некоторые действия; добиваться от детей коротких фраз; воспитывать у детей потребность в общении;</p> <p>от 1 года 6 месяцев до 2 лет: развитие активной речи: побуждать детей использовать накопленный запас слов по подражанию и самостоятельно, упражнять в замене звукоподражательных слов общеупотребительными; способствовать развитию диалогической речи, воспроизводить за взрослым отдельные слова и короткие фразы; побуждать детей употреблять несложные для произношения слова и простые предложения;</p>	<p>Звуковая культура речи: упражнять детей в правильном произношении гласных и согласных звуков, звукоподражаний, отдельных слов. Формировать правильное произношение звукоподражательных слов в разном темпе, с разной силой голоса.</p>
<p>с 9 месяцев: развивать понимание речи: обогащать пассивный словарь детей, формировать умение различать близких; закреплять умение находить предмет по слову педагога, выполнять движения, действия; находить по слову педагога из 5 - 8 знакомых игрушек одну, узнавать изображение знакомого предмета на картинках; развивать активную речь: произносить первые облегченные слова, обозначающие названия знакомых предметов и действий.</p>	<p>от 1 года до 1 года 6 месяцев: привлекать малышей к слушанию произведений народного фольклора (потешки, пестушки, песенки, сказки) с наглядным сопровождением (игрушки для малышей, книжки-игрушки, книжки-картинки) и игровыми действиями с игрушками;</p> <p>от 1 года 6 месяцев до 2 лет: развивать умение слушать чтение взрослым наизусть потешек, стихов, песенок, сказок с наглядным сопровождением (картинки, игрушки, книжки-игрушки, книжки-картинки);</p>	<p>Интерес к художественной литературе: -формировать у детей умение воспринимать небольшие по объему потешки, сказки и рассказы с наглядным сопровождением (и без него); -побуждать договаривать и произносить четверостишия уже известных ребенку стихов и песенок, воспроизводить игровые действия, движения персонажей; -поощрять отклик на ритм и мелодичность стихотворений, потешек; формировать умение в процессе чтения произведения повторять звуковые</p>

	<p>от 1 года до 1 года 6 месяцев: реагировать улыбкой и движениями на эмоциональные реакции малыша при чтении и пропевании фольклорных текстов;</p> <p>от 1 года 6 месяцев до 2 лет: развивать у детей умение эмоционально откликаться на ритм и мелодичность пестушек, песенок, потешек, сказок;</p>	<p>жесты;</p> <p>-развивать умение произносить звукоподражания, связанные с содержанием литературного материала (мяу-мяу, тик-так, баю-бай, ква-ква и тому подобное), отвечать на вопросы по содержанию прочитанных произведений;</p> <p>-побуждать рассматривать книги и иллюстрации вместе с педагогом и самостоятельно;</p> <p>-развивать восприятие вопросительных и восклицательных интонаций художественного произведения.</p>
	<p>от 1 года до 1 года 6 месяцев: побуждать к повторению за педагогом при чтении слов стихотворного текста, песенок, выполнению действий, о которых идет речь в произведении;</p> <p>от 1 года 6 месяцев до 2 лет: поддерживать положительные эмоциональные и избирательные реакции в процессе чтения произведений фольклора и коротких литературных художественных произведений;</p> <p>от 1 года до 1 года 6 месяцев: рассматривать вместе с педагогом и узнавать изображенные в книжках-картинках предметы и действия, о которых говорилось в произведении;</p> <p>от 1 года 6 месяцев до 2 лет: формировать умение показывать и называть предметы, объекты, изображенные в книжках-картинках; показывая, называть совершаемые персонажами действия;</p>	<p>Грамматический строй речи: формировать у детей умение согласовывать существительные и местоимения с глаголами, составлять фразы из 3 - 4 слов.</p>
	<p>от 1 года 6 месяцев до 2 лет: воспринимать вопросительные и восклицательные интонации поэтических произведений;</p> <p>от 1 года 6 месяцев до 2 лет: побуждать договаривать (заканчивать) слова и строчки знакомых ребенку песенок и стихов.</p>	<p>Связная речь: продолжать развивать у детей умения понимать речь педагога, отвечать на вопросы; рассказывать об окружающем в 2-4 предложениях.</p>
3.2. Содержание образовательной области «Речевое развитие»		
от 2-х м. до 1 года	от 1 года до 2-х лет	от 2-х лет до 3-х лет

<p>С 2 месяцев - подготовительный этап речевого развития. Педагог дает образцы правильного произношения звуков родного языка, интонационно-выразительной речи. При этом старается побудить ребенка к гулению.</p>	<p>От 1 года до 1 года 6 месяцев: развитие понимания речи: педагог расширяет запас понимаемых слов ребенка за счет имени ребенка, предметов обихода, названий животных; активизирует в речи понимание слов, обозначающих предметы, действия ("ложись спать", "покатай"), признаки предметов; закрепляет умение понимать речь взрослого, не подкрепленную ситуацией;</p>	<p>Формирование словаря: педагог развивает понимание речи и активизирует словарь, формирует умение по словесному указанию находить предметы по цвету, размеру ("Принеси красный кубик"), различать их местоположение, имитировать действия людей и движения животных; активизирует словарь детей: существительными, обозначающими названия транспортных средств, частей автомобиля, растений, фруктов, овощей, домашних животных и их детенышей; глаголами, обозначающими трудовые действия (мыть, стирать), взаимоотношения (помочь); прилагательными, обозначающими величину, цвет, вкус предметов; наречиями (сейчас, далеко). Педагог закрепляет у детей названия предметов и действий с предметами, некоторых особенностей предметов; названия некоторых трудовых действий и собственных действий; имена близких людей, имена детей группы; обозначения личностных качеств, особенностей внешности окружающих ребенка взрослых и сверстников.</p>
<p>С 4 месяцев - педагог побуждает ребенка к произнесению первых гласных звуков. Речевые игры-упражнения с детьми строятся на содержании фольклорных текстов, которые обыгрывают предметы, игрушки.</p>	<p>От 1 года до 1 года 6 месяцев: развитие активной речи: педагог формирует у детей умения отвечать на простые вопросы ("Кто?", "Что?", "Что делает?"), повторять за педагогом и произносить самостоятельно двухсложные слова (мама, Катя), называть игрушки и действия с ними, использовать в речи фразы из 2 - 3 слов.</p>	<p>Звуковая культура речи: педагог формирует у детей умение говорить внятно, не торопясь, правильно произносить гласные и согласные звуки. В звукопроизношении для детей характерно физиологическое смягчение практически всех согласных звуков. В словопроизношении ребенок пытается произнести все слова, которые необходимы для выражения его мысли. Педагог поощряет детей использовать</p>

	<p>От 1 года 6 месяцев до 2 лет: развитие активной речи: педагог закрепляет умение детей называть окружающих его людей, употреблять местоимения, называть предметы в комнате и вне ее, отдельные действия взрослых, свойства предметов (маленький, большой); выражать словами свои просьбы, желания; педагог активизирует речь детей, побуждает ее использовать как средство общения с окружающими, формирует умение включаться в диалог с помощью доступных средств (вокализаций, движений, мимики, жестов, слов); активизирует речевые реакции детей путем разыгрывания простых сюжетов со знакомыми предметами, показа картин, отражающих понятные детям ситуации, формирует у детей умение осуществлять самостоятельные предметные и игровые действия, подсказывать, как можно обозначить их словом, как развить несложный сюжет, иллюстрируя предметную деятельность, развивает речевую активность ребенка в процессе отобразительной игры</p>	<p>разные по сложности слова, воспроизводить ритм слова, формирует умение детей не пропускать слоги в словах, выражать свое отношение к предмету разговора при помощи разнообразных вербальных и невербальных средств. У детей проявляется эмоциональная произвольная выразительность речи.</p>
<p>С 6 месяцев - педагог побуждает ребенка к общению со взрослым и сверстниками, к поисковым действиям относительно названного предмета, использует вопрос "Где?", ребенок находит названный предмет (делает указательный жест), выбирая из 2 - 3-х рядом стоящих предметов. Педагог формирует у ребенка умение вслушиваться в произносимые им звуки, слова, различать интонацию голоса, понимать некоторые слова, устанавливать связь между словом и предметом. У ребенка появляется лепет, который формируется через подражание на основе уже имеющихся слогов.</p>	<p>От 1 года 6 месяцев до 2 лет: в процессе наблюдений детей за живыми объектами и движущимся транспортом педагог в любом контакте с ребенком поддерживает речевую активность, дает развернутое речевое описание происходящего, того, что ребенок пока может выразить лишь в однословном высказывании.</p>	<p>Связная речь: Педагог формирует у детей умения рассказывать в 2-4 предложениях о нарисованном на картинке, об увиденном на прогулке, активно включаться в речевое взаимодействие, направленное на развитие умения понимать обращенную речь с опорой и без опоры на наглядность; побуждает детей проявлять интерес к общению со взрослыми и сверстниками, вступать в контакт с окружающими, выражать свои мысли, чувства, впечатления, используя речевые средства и элементарные этикетные формулы общения, реагировать на обращение с использованием доступных речевых средств, отвечать на вопросы педагога с использованием фразовой речи или формы простого предложения, относить к себе речь педагога, обращенную к группе детей, понимать ее содержание;</p>

		Грамматический строй речи: педагог помогает детям овладеть умением правильно использовать большинство основных грамматических категорий: окончаний существительных; уменьшительно-ласкательных суффиксов; поощряет словотворчество, формирует умение детей выражать свои мысли посредством трех-, четырехсловных предложений.	
С 9 месяцев - педагог формирует у ребенка умение понимать обращенную к нему речь в виде четких коротких фраз и отдельных слов. Новые (незнакомые ребенку) слова педагогом выделяются интонацией, медленным тщательным проговариванием и многократными повторениями. В процессе действий по уходу за детьми педагог закрепляет в речи новые простые слова, развивает умения называть окружающие предметы быта, мебели, игрушек, одежды; поощряет выполнение простых игровых действий по словесному указанию взрослого; развивает умение детей узнавать и называть слова (при помощи лепетных слов, звукоподражаний), обогащает активный словарь словами, состоящими из двух одинаковых слогов. Педагог закрепляет у ребенка умение откликаться на свое имя, показывать окружающие предметы.	От 1 года 6 месяцев до 2 лет: во время игр-занятий по рассматриванию предметов, игрушек педагог закрепляет у детей умение обозначать словом объекты и действия, выполнять одноименные действия разными игрушками	Педагог развивает у детей умение использовать инициативную разговорную речь как средство общения и познания окружающего мира, употреблять в речи предложения разных типов, отражающие связи и зависимости объектов.	
1.1. Задачи по формированию словаря			
3-4	4-5	5-6	6-7
1.1.1. Обогащение словаря			
Закреплять у детей умение 1. различать и называть: – части предметов, – качества предметов, – сходные по назначению предметы, 2. понимать обобщающие слова.	Вводить в словарь детей – существительные, обозначающие профессии, – глаголы, обозначающие трудовые действия.	Вводить в словарь детей – существительные, обозначающие профессии (каменщик, тракторист, швея); – названия техники (экскаватор, комбайн); – прилагательные, обозначающие признаки предметов; – наречия, характеризующие отношение людей к труду (старательно, бережно); – глаголы, характеризующие трудовую деятельность людей.	Расширять запас слов, обозначающих название – предметов, – действий, – признаков.
	Продолжать учить детей определять и называть – местоположение предмета, – время суток, – характеризовать состояние и настроение людей.		

		Упражнять детей в умении подбирать слова со сходными значениями (синонимы) и противоположными значениями (антонимы).	Закреплять у детей умения использовать в речи синонимы, существительные с обобщающими значениями
			Вводить в словарь детей антонимы, многозначные слова.
1.1.2. Активизация словаря			
Активизировать в речи слова, обозначающие названия предметов ближайшего окружения.	Закреплять у детей умения использовать в речи <ul style="list-style-type: none"> – существительные, обозначающие названия частей и деталей предметов, – прилагательные, обозначающие свойства предметов, – наиболее употребительные глаголы, наречия и предлоги; – употреблять существительные с обобщающим значением. 	Закреплять у детей умение правильно, точно по смыслу употреблять в речи <ul style="list-style-type: none"> – существительные, – прилагательные, – глаголы, – наречия, – предлоги, – использовать существительные с обобщающим значением (строитель, хлебороб). 	Совершенствовать умение использовать разные части речи точно по смыслу.
1.2. Задачи по развитию звуковой культуры речи			
3-4	4-5	5-6	6-7
Продолжать закреплять у детей умение внятно произносить в словах все гласные и согласные звуки, кроме шипящих и сонорных.	Закреплять правильное произношение гласных и согласных звуков, отрабатывать произношение свистящих, шипящих и сонорных звуков.	Закреплять правильное, отчетливое произношение всех звуков родного языка. Учить детей различать на слух и отчетливо произносить часто смешиваемые звуки (с-ш, ж-з)	Совершенствовать умение различать на слух и в произношении все звуки родного языка.
Вырабатывать правильный темп речи, интонационную выразительность.	Совершенствовать интонационную выразительность речи.	Отрабатывать интонационную выразительность речи.	Развивать интонационную сторону речи (мелодика, ритм, тембр, сила голоса, темп).
Продолжать закреплять умение отчетливо произносить слова и короткие фразы.	Продолжать работу над дикцией: совершенствовать отчетливое произношение слов и словосочетаний.		Отрабатывать дикцию: учить детей внятно и отчетливо произносить слова и словосочетания с естественной интонацией.

	Проводить работу по развитию фонематического слуха: учить различать на слух и называть слова с определенным звуком.	Продолжать развивать фонематический слух. Учить определять место звука в слове.	Совершенствовать фонематический слух: – называть слова с определенным звуком, – находить слова с этим звуком в предложении, определять место звука в слове (в начале, в середине, в конце).
1.3. Задачи по развитию грамматического строя речи			
3-4	4-5	5-6	6-7
Продолжать 1.формировать у детей умения согласовывать слова в – роде, – числе, – падеже; 2.использовать в речи – имена существительные в форме единственного и множественного числа, обозначающие животных и их детенышей; – существительных в форме множественного числа в родительном падеже;	Совершенствовать умения: – образовывать форму множественного числа существительных, обозначающих детенышей животных, – употреблять эти существительные в именительном и родительном падежах; – правильно использовать форму множественного числа родительного падежа существительных;	Совершенствовать умение детей согласовывать в предложении – существительные с числительными, – существительные с прилагательным, – образовывать множественное число существительных, обозначающих детенышей животных. Развивать умения пользоваться несклоняемыми существительными (метро)	Закреплять умение согласовывать существительные с числительными, существительные с прилагательными.
Формировать умение правильно употреблять существительные с предлогами.	Совершенствовать умение правильно использовать предлоги в речи; правильно понимать и употреблять предлоги с пространственным значением (в, под, между, около).		
Закреплять у детей умения образовывать повелительную форму глаголов, использовать приставочный способ для образования глаголов, знакомить детей с образованием звукоподражательных глаголов.	Совершенствовать умение правильно употреблять формы повелительного наклонения глаголов.	Развивать умения образовывать по образцу однокоренные слова (кот-котенок-котище), образовывать существительные с увеличительными, уменьшительными, ласкательными суффиксами и улавливать оттенки в значении слов.	Закреплять умение образовывать – глаголы с приставками – существительные с суффиксами, – сравнительную и превосходную степени имен прилагательных.
Совершенствовать у детей умение пользоваться в речи разными способами словообразования.	Правильно образовывать названия предметов посуды	Познакомить с разными способами образования слов.	Совершенствовать умение детей образовывать однокоренные слова

Формировать умение составлять предложения с однородными членами.	Продолжать формировать у детей умение правильно согласовывать слова в предложении.	Продолжать совершенствовать у детей умение <ul style="list-style-type: none"> – составлять по образцу простые и сложные предложения; – при инсценировках пользоваться прямой и косвенной речью. 	Совершенствовать умение детей использовать в речи сложные предложения разных видов.
	Совершенствовать умения использовать простые сложносочинённые и сложноподчинённые предложения		
1.4. Задачи по развитию связной речи			
3-4	4-5	5-6	6-7
Продолжать закреплять у детей умение отвечать на вопросы педагога при рассматривании предметов, картин, иллюстраций;	Продолжать совершенствовать диалогическую речь детей.	Совершенствовать диалогическую и монологическую формы речи.	Совершенствовать диалогическую и монологическую формы речи.
Продолжать закреплять умение свободно вступать в общение со взрослыми и детьми,	Закреплять у детей умение поддерживать беседу: <ul style="list-style-type: none"> – задавать вопросы по поводу предметов, их качеств, действий с ними, взаимоотношений с окружающими, – правильно по форме и содержанию отвечать на вопросы 	Закреплять умения поддерживать непринужденную беседу, <ul style="list-style-type: none"> – задавать вопросы, – правильно отвечать на вопросы педагога и детей; – объединять в распространенном ответе реплики других детей, – отвечать на один и тот же вопрос по-разному (кратко и распространённо). 	Закреплять умение отвечать на вопросы и задавать их.
	Развивать коммуникативно-речевые умения у дошкольников (умение вступить, поддержать и завершить общение)	Закреплять умение участвовать в общей беседе, внимательно слушать собеседника, не перебивать его, не отвлекаться.	Продолжать развивать коммуникативно-речевые умения
Закреплять пользоваться простыми формулами речевого этикета.	Воспитывать культуру общения: формирование умений приветствовать родных, знакомых, детей по группе.	Продолжать формировать у детей умение использовать разнообразные формулы речевого этикета, употреблять их без напоминания;	Воспитывать культуру речевого общения
	Использовать формулы речевого этикета <ul style="list-style-type: none"> – при ответе по телефону, – при вступлении в разговор с незнакомыми людьми, – при встрече гостей. 	Продолжать формировать культуру общения: <ul style="list-style-type: none"> – называть взрослых по имени и отчеству, на «вы», – называть друг друга ласковыми именами, – во время разговора не опускать голову, смотреть в лицо собеседнику, не вмешиваться в разговор взрослых 	

Воспитывать умение повторять за педагогом рассказ из 3-4 предложений об игрушке или по содержанию картины,	Поддерживать стремление детей рассказывать о своих наблюдениях, переживаниях;	Поощрять разговоры детей по поводу игр, прочитанных книг, просмотренных фильмов.	Формировать умения строить разные типы высказывания (описание, повествование, рассуждение), соблюдая их структуру и используя разнообразные типы связей между предложениями и между частями высказывания.
Побуждать участвовать в драматизации отрывков из знакомых сказок.	Поддерживать стремление детей пересказывать небольшие сказки и рассказы, знакомые детям и вновь прочитанные	Формировать умение составлять небольшие рассказы творческого характера по теме, предложенной педагогом.	Совершенствовать умение составлять рассказы о предмете, по картине, по серии сюжетных картинок.
Подводить детей к пересказыванию литературных произведений	Поддерживать стремление составлять по образцу небольшие рассказы о: <ul style="list-style-type: none"> – предмете, – игрушке, – по содержанию сюжетной картины. 	Формировать умение самостоятельно составлять по плану и образцу небольшие рассказы о предмете, по картине, набору картинок, составлять письма (педагогу, другу); составлять рассказы из опыта, передавая хорошо знакомые события.	Продолжать учить детей составлять небольшие рассказы из личного опыта, творческие рассказы без наглядного материала. Закреплять умение составлять рассказы и небольшие сказки
Формировать умение воспроизводить текст знакомой сказки или короткого рассказа сначала по вопросам педагога, а затем совместно с ним			
		Развивать коммуникативно-речевые умения, умение связно, последовательно и выразительно пересказывать небольшие литературные произведения (сказки, рассказы) без помощи вопросов педагога, выразительно передавая диалоги действующих лиц, характеристики персонажей,	Продолжать учить детей самостоятельно, выразительно, последовательно, без повторов передавать содержание литературного текста, использовать в пересказе выразительные средства, характерные для произведения
1.5 Задачи по подготовке детей к обучению грамоте			
3-4	4-5	5-6	6-7
Знакомить детей с терминами «слово», «звук» в практическом плане.	Продолжать знакомить с терминами «слово», «звук» практически. Учить понимать и употреблять эти слова при выполнении упражнений, в речевых играх	Познакомить детей со словесным составом предложения	Упражнять <ul style="list-style-type: none"> – в составлении предложений из 2-4 слов, – членении простых предложений на слова с указанием их последовательности.
	Знакомить детей с тем, что слова: <ul style="list-style-type: none"> – состоят из звуков, звучат по- 	Познакомить детей со звуковым составом слова.	Формировать у детей умение <ul style="list-style-type: none"> – делить слова на слоги,

	<p>разному и сходно,</p> <ul style="list-style-type: none"> – звуки в слове произносятся в определенной последовательности; могут быть разные по длительности звучания (короткие и длинные) 	<p>Выделять словесное ударение и определять его место в структуре слова.</p>	<ul style="list-style-type: none"> – составлять слова из слогов, – делить на слоги трехсложные слова с открытыми слогами;
<p>Формировать умение вслушиваться в звучание слова.</p>	<p>Формировать умения различать на слух твердые и мягкие согласные (без выделения терминов)</p>	<p>Формировать у детей умение производить анализ слов различной звуковой структуры</p>	<p>Знакомить детей с буквами;</p>
	<p>Формировать умения различать на слух</p> <ul style="list-style-type: none"> – твёрдые и мягкие согласные (без выделения терминов); – определять и изолированно произносить первый звук в слове; – называть слова с заданным звуком; выделять голосом звук в слове: произносить заданный звук протяжно, громче, четче, чем он произносится обычно, называть изолированно. 	<p>Формировать у детей умение</p> <ul style="list-style-type: none"> – качественно характеризовать выделяемые звуки (гласные, твердый согласный, мягкий согласный, ударный гласный, безударный гласный звук), правильно употреблять соответствующие термины 	<p>Формировать у детей умение читать:</p> <ul style="list-style-type: none"> – слоги, – слова, – простые предложения из 2-3 слов.
<p>1. 6. Задачи по формированию интереса к художественной литературе</p>			
3-4	4-5	5-6	6-7
<p>Обогащать опыт восприятия жанров фольклора (потешки, песенки, прибаутки, сказки о животных) и художественной литературы (небольшие авторские сказки, рассказы, стихотворения).</p>	<p>Обогащать опыт восприятия жанров фольклора (загадки, считалки, заклички, сказки о животных, волшебные сказки) и художественной литературы (авторские сказки, рассказы, стихотворения);</p>	<p>Обогащать опыт восприятия жанров фольклора (потешки, песенки, прибаутки, сказки о животных, волшебные сказки) и художественной литературы (небольшие авторские сказки, рассказы, стихотворения).</p>	<p>Знакомить с разнообразными по жанру и тематике художественными произведениями.</p>
	<p>Знать основные особенности жанров литературных произведений.</p>	<p>Формировать представления о некоторых жанровых, композиционных, языковых особенностях произведений:</p> <ul style="list-style-type: none"> – поговорка, – загадка, – считалка, – скороговорка, – народная сказка, – рассказ, – стихотворение. 	<p>Формировать представления о жанровых, композиционных и языковых особенностях жанров литературы:</p> <ul style="list-style-type: none"> – литературная сказка, – стихотворение, – басня, – пословица, – небылица, – былина.

		Формировать избирательное отношение к известным произведениям фольклора и художественной литературы,	Поддерживать избирательные интересы детей к произведениям определенного жанра и тематики.
		Поддерживать инициативу детей в выборе произведений для совместного слушания (в том числе и повторное).	
		Развивать интерес к произведениям познавательного характера.	Развивать интерес к изданиям познавательного и энциклопедического характера;
		Формировать положительное эмоциональное отношение к «чтению с продолжением» (сказка-повесть, цикл рассказов со сквозным персонажем).	Формировать положительное эмоциональное отношение к «чтению с продолжением» (сказка-повесть, цикл рассказов со сквозным персонажем).
Формировать навык совместного слушания выразительного чтения и рассказывания (с наглядным сопровождением и без него).	Привлекать внимание детей к ритму поэтической речи, образным характеристикам предметов и явлений.	Развивать образность речи и словесное творчество <ul style="list-style-type: none"> – умения выделять из текста образные единицы, – понимать их значение, – составлять короткие рассказы по потешке, прибаутке 	Развивать образность речи и словесное творчество <ul style="list-style-type: none"> – составление сравнений, – метафор, – описательных и метафорических загадок, – сочинение текстов сказочного и реалистичного характера, – создание рифмованных строк
Способствовать восприятию и пониманию содержания и композиции текста (поступки персонажей, последовательность событий в сказках, рассказах).	Развивать способность воспринимать содержание и форму художественных произведений: <ul style="list-style-type: none"> – устанавливать причинно-следственные связи в повествовании, – понимать главные характеристики героев; 	Углублять восприятие содержания и формы произведений: <ul style="list-style-type: none"> – оценка характера персонажа с опорой на его портрет, поступки, мотивы поведения; – другие средства раскрытия образа; – ритм в поэтическом тексте. 	Углублять восприятие содержания и формы произведений: <ul style="list-style-type: none"> – оценка характера персонажа с опорой на его портрет, поступки, мотивы поведения – другие средства раскрытия образа; – развитие поэтического слуха

Формировать умение внятно, не спеша произносить небольшие потешки и стихотворения, воспроизводить короткие ролевые диалоги из сказок и прибауток в играх-драматизациях, повторять за педагогом знакомые строчки и рифмы из стихов, песенок, пальчиковых игр.	Развивать художественно-речевые и исполнительские умения: – выразительное чтение наизусть потешек, прибауток, стихотворений; – выразительное исполнение ролей в инсценировках; – пересказ небольших рассказов и сказок	Совершенствовать художественно-речевые и исполнительские умения: – выразительное чтение наизусть потешек, прибауток, стихотворений; – выразительное чтение по ролям в инсценировках; – пересказ близко к тексту	
Поддерживать положительные эмоциональные проявления (улыбки, смех, жесты) детей в процессе совместного слушания художественных произведений.			Поддерживать положительные эмоциональные проявления детей (радость, удовольствие при слушании произведений).
Поддерживать общение детей друг с другом и с педагогом в процессе совместного рассматривания книжек-картинок, иллюстраций.	Воспитывать ценностное отношение к книге, уважение к творчеству писателей и иллюстраторов.	Рассматривание иллюстраций разных художников к одному и тому же произведению	Формировать отношение детей к книге как эстетическому объекту
II. Содержание образовательной деятельности образовательной области РЕЧЕВОЕ РАЗВИТИЕ			
2.1. Содержание раздела «Формирование словаря»			
3-4	4-5	5-6	6-7

<p>Педагог обогащает словарь детей за счет расширения представлений о</p> <ul style="list-style-type: none"> – людях, – предметах, – частях предметов (у рубашки – рукава, воротник, пуговица), – качеств предметов (величина, цвет, форма, материал), – некоторых сходных по назначению предметов (стул – табурет), – объектах природы ближайшего окружения, их действиях, ярко выраженных особенностях, 	<p>Педагог формирует у детей умение использовать в речи:</p> <ul style="list-style-type: none"> – названия предметов и материалов, из которых они изготовлены; – названия живых существ и сред их обитания, – некоторые трудовые процессы; – слова, обозначающие части предметов, объектов и явлений природы, их свойства и качества (цветовые оттенки, вкусовые качества, степени качества объектов, явлений); 	<p>Педагог осуществляет обогащение словаря за счет расширения представлений о: явлениях социальной жизни, взаимоотношениях и характерах людей;</p> <p>Педагог осуществляет обогащение словаря за счет слов, обозначающих</p> <ul style="list-style-type: none"> -названия профессий, учреждений, предметов и инструментов труда, техники, помогающей в работе, трудовые действия и качество их выполнения; -личностные характеристики человека, -его состояния и настроения, -внутренние переживания; -социально-нравственные категории, -оттенки цвета, -тонкое дифференцирование формы, размера и других признаков объекта; -названия обследовательских действий, необходимых для выявления качеств и свойств предметов 	<p>Педагог формирует у детей умения подбирать точные слова для выражения мысли</p>
<p>Педагог формирует у детей умение понимать обобщающие слова (мебель, одежда).</p>	<p>Педагог формирует у детей умение употреблять слова, обозначающие некоторые родовые и видовые обобщения, а также лежащие в основе этих обобщений существенные признаки; слова извинения, участия, эмоционального сочувствия.</p>	<p>Педагог закрепляет у детей умение обобщать предметы: объединять их в группы по существенным признакам.</p>	<p>Педагог формирует у детей умения выполнять операцию классификации – деления освоенных понятий на группы на основе выявленных признаков, использовать в речи средства языковой выразительности: антонимы, синонимы, многозначные слова, метафоры, олицетворения</p>
<p>Активизация словаря. Педагог формирует у детей умение использовать в речи названия предметов и объектов ближайшего окружения, знать их назначение, части и свойства, действия с ними; названия действий гигиенических процессов умывания, одевания, купания, еды, ухода за внешним видом и поддержания порядка; названия некоторых качеств и свойств предметов; материалов; объектов и явлений природы.</p>			
<p>2.2. Содержание раздела «Звуковая культура речи»</p>			
<p>3-4</p>	<p>4-5</p>	<p>5-6</p>	<p>6-7</p>

Педагог продолжает развивать у детей – звуковую и интонационную культуру речи, – фонематический слух,	Педагог развивает у детей – звуковую и интонационную культуру речи, – фонематический слух.	Педагог развивает у дошкольников – звуковую и интонационную культуру речи, – фонематический слух	
Педагог продолжает развивать у детей умение правильно произносить гласные звуки; твердые и мягкие согласные звуки ([м], [б], [п], [т], [д], [н], [к], [г], [х], [ф], [в], [л], [с], [ц]); слышать специально интонируемый в речи педагога звук.	Педагог помогает детям овладеть правильным произношением звуков родного языка и словопроизношением. закрепляет у дошкольников произношение свистящих и шипящих звуков; учит четко воспроизводить фонетический и морфологический рисунок слова	Педагог способствует освоению дошкольниками правильного произношения сонорных звуков ([л], [л'], [р], [р']); упражняет в чистом звукопроизношении в процессе повседневного речевого общения и при звуковом анализе слов	Педагог способствует автоматизации и дифференциации сложных для произношения звуков в речи; проводит коррекцию имеющихся нарушений в звукопроизношении
Педагогический работник формирует – правильное речевое дыхание, – слуховое внимание, – моторику речевого аппарата, – обучает детей воспроизводить ритм стихотворения.	Педагог формирует умения – говорить внятно, в среднем темпе, голосом средней силы, – выразительно читать стихи, регулируя интонацию, тембр, силу голоса и ритм речи в зависимости от содержания стихотворения	Педагог обучает использованию средств интонационной выразительности при чтении стихов, пересказе литературных произведений, в процессе общения (самостоятельное изменение темпа, ритма речи, силы и тембра голоса в зависимости от содержания).	
2.3. Содержание раздела « Грамматический строй речи»			
3-4	4-5	5-6	6-7
Педагог формирует у детей умения использовать в речи и правильно согласовывать прилагательные и существительные в роде, падеже.	Педагог формирует у детей умение использовать полные, распространенные простые с однородными членами и сложноподчиненные предложения для передачи временных, пространственных, причинно-следственных связей	Педагог формирует у детей умение грамматически правильно использовать в речи: – несклоняемые существительные, слова, имеющие только множественное или – только единственное число; – существительные множественного числа в родительном падеже; – образовывать слова, пользуясь суффиксами, приставками.	Педагог развивает у детей умения образовывать сложные слова посредством слияния основ
Педагог формирует у детей умения употреблять существительные с предлогами (в, на, под, за)			Педагог развивает у детей умения самостоятельно использовать в речи разные типы предложений в соответствии с содержанием высказывания
Педагог формирует у детей умения использовать в речи названия животных и их детенышей в единственном и множественном числе (кошка – котенок, котята)			Педагог с помощью игр и упражнений закрепляет умения – согласовывать существительные с числительными, существительные с прилагательными, – образовывать по образцу существительные с суффиксами,
Педагог формирует у детей умения составлять простое распространенное предложение и с помощью педагога строить сложные предложения			

Педагог закрепляет овладение детьми разными способами словообразования (наименования предметов посуды с помощью суффиксов)	Педагог формирует у детей умение правильно употреблять суффиксы и приставки при словообразовании; использовать систему окончаний существительных, прилагательных, глаголов для оформления речевого высказывания.	Педагог формирует у детей умение грамматически правильно использовать в речи глаголы «одеть» и «надеть»,	Педагог с помощью игр и упражнений закрепляет умения образовывать по образцу <ul style="list-style-type: none"> – глаголы с приставками, – сравнительную и превосходную степени имен прилагательных
Педагог формирует умение образовывать повелительную форму глаголов (беги, лови), использовать приставочный способ для образования глаголов (вошел – вышел), образовывать звукоподражательные глаголы (чирикает)			
2.4. Содержание раздела «Связная речь»			
3-4	4-5	5-6	6-7
Педагог развивает у детей следующие умения по инициативе взрослого называть <ul style="list-style-type: none"> – членов своей семьи, – знакомых литературных героев и их действия на картинках, – разговаривать о любимых игрушках; 	Педагог поддерживает стремление детей задавать и правильно формулировать вопросы, при ответах на вопросы использовать элементы объяснительной речи, развивает умение пересказывать сказки, составлять описательные рассказы о предметах и объектах, по картинкам.	Педагог развивает у детей речевое творчество, формирует интерес к самостоятельному сочинению, созданию разнообразных видов творческих рассказов: придумывание продолжения и окончания к рассказу, рассказы по аналогии, рассказы по плану педагога, по модели.	Педагог формирует умение использовать средства языковой выразительности при сочинении загадок, сказок, стихотворений
Педагог развивает у детей умения элементарно договариваться со сверстником о совместных действиях в игровом общении	Педагог формирует у детей умение участвовать в коллективном разговоре, поддерживая общую беседу, не перебивая собеседников,	Педагог развивает у детей умение соблюдать этику общения в условиях коллективного взаимодействия; обогащает представления детей о правилах речевого этикета,	Педагог подводит детей к осознанному выбору этикетной формы в зависимости от <ul style="list-style-type: none"> – ситуации общения, – возраста собеседника, – цели взаимодействия
Педагог закрепляет у детей умения использовать основные формы речевого этикета в разных ситуациях общения	Педагог закрепляет у детей умения использовать в речи вариативные формы приветствия; прощания; обращения к взрослым и сверстникам с просьбой, благодарности, обиды жалобы, формирует у детей навыки, обращаться к сверстнику по имени, к взрослому— по имени и отчеству.	Педагог помогает детям осваивать этикет <ul style="list-style-type: none"> – телефонного разговора, – столового, – гостевого этикета, – этикет взаимодействия в общественных местах; 	Педагог формирует умение употреблять <ul style="list-style-type: none"> – вариативные этикетные формулы эмоционального взаимодействия с людьми, – правила этикета в новых ситуациях (например, формирует умение представить своего друга родителям, сверстникам)
	Педагог помогает детям осваивать умения адекватно реагировать на эмоциональное состояние собеседника речевым высказыванием.	Педагог помогает детям использовать невербальные средства общения (мимика, жесты, позы); принятые нормы вежливого речевого общения; участвовать в коллективных разговорах	

Педагог помогает детям определять и называть ярко выраженные эмоциональные состояния детей, учитывать их при общении: пожалеть, развеселить, использовать ласковые слова			Педагог формирует у детей умение использовать средства интонационной речевой выразительности, элементы объяснительной речи при разрешении конфликтов,
Педагог способствует освоению умений диалогической речи: <ul style="list-style-type: none"> – отвечать на вопросы и обращения педагога; – сообщать о своих впечатлениях, желаниях; – задавать вопросы в условиях наглядно представленной ситуации общения – развивает у детей умения отвечать на вопросы, используя форму простого предложения или высказывания из 2-3-х простых фраз. 	Педагог развивает у детей связную, грамматически правильную диалогическую речь Педагог обучает детей <ul style="list-style-type: none"> – использовать вопросы поискового характера («Почему?», «Зачем?», «Для чего?»); – составлять описательные рассказы из 5—6 предложений о предметах; – составлять повествовательные рассказы из личного опыта; – использовать элементарные формы объяснительной речи 	Педагог формирует у детей умения <ul style="list-style-type: none"> – самостоятельно строить игровые и деловые диалоги; – пересказывать литературные произведения по ролям, по частям, правильно передавая идею и содержание, – пользоваться прямой и косвенной речью; – находить в текстах литературных произведений сравнения, эпитеты; использовать их при сочинении загадок, сказок, рассказов 	Педагог закрепляет у детей умение пересказывать литературные произведения по ролям, близко к тексту, от лица литературного героя, передавая идею и содержание, выразительно воспроизводя диалоги действующих лиц, подводит к пониманию и запоминанию авторских средств выразительности, использованию их при пересказе, в собственной речи, умению замечать их в рассказах сверстников
	Педагог помогает детям осваивать умения вступать в речевое общение с окружающими, <ul style="list-style-type: none"> – задавать вопросы, – отвечать на вопросы, – слушать ответы других детей, – использовать разные типы реплик, – рассказывать о событиях, – приглашать к деятельности; 	Педагог поддерживает интерес детей к рассказыванию по собственной инициативе, поощряет использование в диалоге разных типов реплик. поощряет использовать элементы речи-доказательства при отгадывании загадок, в процессе совместных игр, в повседневном общении,	Педагог использует речевые ситуации и совместную деятельность для формирования коммуникативно-речевых умений у детей
		Педагог формирует у детей умения использовать разные виды деятельности и речевые ситуации для развития диалогической речи.	Педагог помогает детям осваивать умения коллективного речевого взаимодействия при выполнении поручений и игровых заданий,

<p>Педагог формирует умения у детей использовать дружелюбный, спокойный тон, речевые формы вежливого общения со взрослыми и сверстниками: здороваться, прощаться, благодарить, выражать просьбу, знакомиться</p>	<p>Педагог развивает у детей умения использовать вариативные формы приветствия, прощания, благодарности, обращения с просьбой.</p> <p>Педагог поддерживает инициативность и самостоятельность ребенка в речевом общении со взрослыми и сверстниками</p>	<p>Педагог закрепляет у детей умение</p> <ul style="list-style-type: none"> – внимательно выслушивать рассказы сверстников – замечать речевые ошибки и доброжелательно исправлять их 	<p>Педагог развивает у детей умение</p> <ul style="list-style-type: none"> – внимательно выслушивать рассказы сверстников, – помогать им в случае затруднений, – замечать речевые и логические ошибки, – доброжелательно и конструктивно исправлять их.
<p>Педагог способствует освоению умений монологической речи:</p> <ul style="list-style-type: none"> – по вопросам составлять рассказ по картинке из 3-4-х предложений; – совместно с педагогом пересказывать хорошо знакомые сказки; – читать наизусть короткие стихотворения, – слушать чтение детских книги – рассматривать иллюстрации. 	<p>Педагог развивает у детей связную, грамматически правильную монологическую речь</p> <p>Педагог развивает у дошкольников речевое творчество, умения сочинять повествовательные рассказы по игрушкам, картинам; составлять описательные загадки об игрушках, объектах природы; использовать в практике общения описательные монологи и элементы объяснительной речи.</p>	<p>Педагог способствует развитию у детей монологической речи, формирует умение замечать и доброжелательно исправлять ошибки в речи сверстников</p> <p>Педагог помогает определять и воспроизводить логику описательного рассказа; в описательных рассказах о предметах, объектах и явлениях природы использовать прилагательные и наречия; строить свой рассказ в соответствии с логикой повествования; в повествовании отражать типичные особенности жанра сказки или рассказа</p>	<p>В описательных рассказах педагог формирует у детей умения передавать эмоциональное отношение к образам, используя средства языковой выразительности: метафоры, сравнения, эпитеты, гиперболы, олицетворения самостоятельно определять логику описательного рассказа; использовать разнообразные средства выразительности формирует умение составлять повествовательные рассказы по картине, из личного и коллективного опыта, по набору игрушек закрепляет у детей умение строить свой рассказ, соблюдая структуру повествования, составлять рассказы-контаминации</p>
		<p>Педагог помогает детям сочинять сюжетные рассказы по картине, из личного опыта; с помощью педагога.</p>	<p>Педагог помогает детям осваивать умения самостоятельно сочинять разнообразные виды творческих рассказов. В творческих рассказах закрепляет умение использовать личный и литературный опыт в зависимости от индивидуальных интересов и способностей</p>
2.5. Содержание раздела «Подготовка детей к обучению грамоте»			
3-4	4-5	5-6	6-7
<p>Педагог формирует у детей умение вслушиваться в звучание слова,</p>	<p>Педагог формирует представления о том, что слова состоят из звуков, могут быть длинными и короткими; формирует умение сравнивать слова по протяженности</p>	<p>Педагог помогает детям осваивать представления о существовании разных языков</p>	<p>Продолжает формировать у детей интерес к языку, осознанное отношение к языковым явлениям</p>

Педагог закрепляет в речи детей термины «слово», «звук» в практическом плане.	Педагог закрепляет у детей умение понимать термины «слово», «звук», использовать их в речи	Педагог помогает детям осваивать термины «слово», «буквы», «предложение», «гласный звук» и «согласный звук»	Педагог мотивирует детей знать буквы, читать слоги
	Педагог помогает детям осваивать начальные умения звукового анализа слов: самостоятельно произносить слова, интонационно подчеркивая в них первый звук; узнавать слова на заданный звук.	Педагог помогает проводить звуковой анализ слова, делить на слоги двух-трех слоговые слова, осуществлять звуковой анализ простых трех звуковых слов.	Педагог помогает освоить звуковой анализ четырех звуковых и пяти звуковых слов
		Педагог помогает интонационно выделять звуки в слове, различать гласные и согласные звуки, определять твердость и мягкость согласных, составлять схемы звукового состава слова	Педагог помогает закреплять умение интонационно выделять звуки в слове, определять их последовательность, давать им характеристику, составлять схемы слова, выделять ударный гласный звук в слове
		Педагог помогает составлять предложения по живой модели, определять количество и последовательность слов в предложении	Педагог помогает определять количество и последовательность слов в предложении, составлять предложения с заданным количеством слов
		Педагог развивает мелкую моторику кистей рук с помощью раскрашивания, штрихования, мелких мозаик.	Педагог развивает умение ориентироваться на листе, выполнять графические диктанты, штриховку в разных направлениях, обводку.

Решение совокупных задач нескольких направлений воспитания в рамках образовательной области «РР».

Приобщение к ценностям	Задачи направлений воспитания
«Культура» «Красота» «Познание»	<ul style="list-style-type: none"> ✓ владение формами речевого этикета, отражающими принятые в обществе правила и нормы культурного поведения; ✓ воспитание отношения к родному языку как ценности, умения чувствовать красоту языка, стремления говорить красиво (на правильном, богатом, образном языке); ✓ воспитание отношения к знанию как ценности, понимание значения образования для человека, общества, страны

Перечень методических пособий, необходимых для реализации ОО «РР» в воспитательно-образовательном процессе:

1. Ушакова О.С., Е.М.Струнина. Развитие речи детей 6-7 лет. Москва, Издательский центр «Вентана - Граф», 2004;
2. Ушакова О.С., Е.М.Струнина. Развитие речи детей 5 - 6 лет. Москва, Издательский центр «Вентана - Граф», 2004;
3. Ушакова О.С. Развитие речи для детей 3-4 лет - творч. центр «Сфера» Москва 2010;
4. Жукова Р.А. Развитие речи. Вторая младшая группа . Разработка занятий. Волгоград 2012г.
5. Гербова В.В. Развитие речи в детском саду: Вторая группа раннего возраста (2–3 года).
 - Гербова В.В. Развитие речи в детском саду: Младшая группа (3–4 года).
 - Гербова В.В. Развитие речи в детском саду: Средняя группа (4–5 лет).
 - Гербова В.В. Развитие речи в детском саду: Старшая группа (5–6 лет).
 - Гербова В.В. Развитие речи в детском саду: Подготовительная к школе группа (6–7 лет).
6. Гербова В.В. «Занятия по развитию речи в средней группы детского сада» Издательство Мозаика-Синтез. Москва, 2010;
7. Колесникова. Е.В . Звуки и буквы. Развитие звуко-буквенного анализа у детей 5-6 лет.- М. БИНОМ. Лаборатория знаний, 2020;
8. Хрестоматия для старшей группы. Составитель М. В. Юдаева. ООО «Самовар-книги». Москва, 2015;
9. Хрестоматия для средней группы. Составитель М. В. Юдаева. ООО «Самовар-книги». Москва, 2015;
10. Нищева Н. В. Обучение детей грамоте. Парциальная программа. Детство - Пресс, 2016
11. Дидактический материал для обследования речи ребенка;
12. «Инструмент» для постановки звуков (зондозаменители, ватные палочки, шпатели, трубочки и пр.;
13. Настольные игры лексико-грамматического содержания
14. Настольные игры на развитие памяти, внимания, мышления, зрительного и слухового внимания;
15. Настольные дидактические игры для развития фонематического слуха и фонематического восприятия;
16. Настольные дидактические игры на развитие связной речи;
17. Схема составления предложения;
18. Звуковые фонарики (красные, синие, зеленые);
19. Схемы обозначения звуков;
20. Схемы определения места звука в слове;
21. Профили обозначения звуков;
22. Счетные палочки;

23. Цветные карандаши;
24. Предметные картинки для артикуляционной гимнастики;
25. Предметные картинки на каждый звук для автоматизации, дифференциации звуков, развития фонематического слуха;
26. Демонстрационные материалы по лексическим темам;
27. Сюжетные картинки для развития связной речи;
28. Детские книги для развития связной речи;
29. Настольные дидактические игры для автоматизации и дифференциации свистящих, шипящих звуков, аффрикат, сонорных и йотированных звуков;
30. Картотека материалов для автоматизации и дифференциации свистящих, шипящих звуков, аффрикат, сонорных и йотированных звуков (слоги, слова, словосочетания, предложения, потешки, чистоговорки, скороговорки, тексты);
31. Игровые пособия для выработки воздушной струи;
32. Игровые пособия для развития правильного речевого дыхания;
33. Картотеки пальчиковых игр, физминуток, загадок;
34. Игровой материал для самомассажа и развития мелкой моторики;
35. Пластмассовые игрушки;
36. Игры и игрушки для развития мелкой моторики (мозаики, шнуровки, пазлы и т.п.);
37. Игрушки для выработки сильной воздушной струи («вертушки», перышки, помпоны и т.п.).
38. Гербова В.В. «Книга для чтения в детском саду» 4-5 лет. Издательство Оникс, 2011;
39. Гербова В.В. «Книга для чтения в детском саду» 2-4 года. Издательство Оникс, 2011;
40. Печерская А.Н «Хрестоматия для детского сад, старшая группа» Русское слово, 2016.

2.2.4. Познавательная область «Художественно-эстетическое развитие» (п. 21 ФООП ДО)

Художественно-эстетическое развитие предполагает:

- развитие предпосылок ценностно-смыслового восприятия и понимания мира природы и произведений искусства (словесного, музыкального, изобразительного);
- становление эстетического и эмоционально-нравственного отношения к окружающему миру, воспитание эстетического вкуса;

- формирование элементарных представлений о видах искусства (музыка, живопись, театр, народное искусство и другое);
- формирование художественных умений и навыков в разных видах деятельности (рисовании, лепке, аппликации, художественном конструировании, пении, игре на детских музыкальных инструментах, музыкально-ритмических движениях, словесном творчестве и другое);
- освоение разнообразных средств художественной выразительности в различных видах искусства;
- реализацию художественно-творческих способностей ребенка в повседневной жизни и различных видах досуговой деятельности (праздники, развлечения и другое);
- развитие и поддержку самостоятельной творческой деятельности детей (изобразительной, конструктивной, музыкальной, художественноречевой, театрализованной и другое)».

4.1. Задачи образовательной области «Художественного –эстетическое развитие»		
от 2-х м. до 1 года	от 1 года до 2-х лет	от 2-х лет до 3-х лет
<p>от 2 - 3 до 5 - 6 месяцев: развивать у детей эмоциональную отзывчивость на музыку контрастного характера; формировать навык сосредотачиваться на пении взрослых и звучании музыкальных инструментов</p> <p>от 5 - 6 до 9 - 10 месяцев: приобщать детей к слушанию вокальной и инструментальной музыки; формировать слуховое внимание, способность прислушиваться к музыке, слушать ее</p> <p>от 9 - 10 месяцев до 1 года: способствовать возникновению у детей чувства удовольствия при восприятии вокальной и инструментальной музыки</p>	<p>от 1 года до 1 года 6 месяцев:</p> <ul style="list-style-type: none"> – формировать у детей эмоциональный отклик на музыку (жестом, мимикой, подпеванием, движениями), желание слушать музыкальные произведения; – создавать у детей радостное настроение при пении, движениях и игровых действиях под музыку; – развивать у детей умение прислушиваться к словам песен и воспроизводить звукоподражания и простейшие интонации; – развивать у детей умение выполнять под музыку игровые и плясовые движения, соответствующие словам песни и характеру музыки 	<p>Музыкальная деятельность:</p> <ul style="list-style-type: none"> – воспитывать интерес к музыке, желание слушать музыку, подпевать, выполнять простейшие танцевальные движения; – приобщать к восприятию музыки, соблюдая первоначальные правила: не мешать соседу вслушиваться в музыкальное произведение и эмоционально на него реагировать – развивать у детей художественное восприятие (смотреть, слушать и испытывать радость) в процессе ознакомления с произведениями музыкального, изобразительного искусства, природой; – развивать отзывчивость на доступное понимание произведений искусства, интерес к музыке (в процессе прослушивания классической и народной музыки), изобразительному искусству (в процессе рассматривания и восприятия красоты иллюстраций, рисунков, изделия декоративно-прикладного искусства); <p>Приобщение к искусству:</p> <ul style="list-style-type: none"> – поддерживать интерес к малым формам фольклора (пестушки, заклинки, прибаутки); – интерес, внимание, любознательность, стремление к эмоциональному отклику детей на
	<p>Развивать у детей способность слушать художественный текст и активно (эмоционально) реагировать на его содержание;</p>	

		<p>отдельные эстетические свойства и качества предметов и явлений окружающей действительности;</p> <ul style="list-style-type: none"> – поддерживать стремление детей выражать свои чувства и впечатления на основе эмоционально содержательного восприятия доступных для понимания произведений искусства или наблюдений за природными явлениями; – развивать эмоциональный отклик детей на отдельные эстетические свойства и качества предметов в процессе рассматривания игрушек, природных объектов, предметов быта, произведений искусства; – познакомить детей с народными игрушками (дымковской, богородской, матрешкой и другими);
	<p>Обеспечивать возможности наблюдать за процессом рисования, лепки взрослого, вызывать к ним интерес;</p> <p>Поощрять у детей желание рисовать красками, карандашами, фломастерами, предоставляя возможность ритмично заполнять лист бумаги яркими пятнами, мазками, линиями;</p>	<p>Изобразительная деятельность:</p> <ul style="list-style-type: none"> – научить правильно держать карандаш, кисть; – познакомить со свойствами глины, пластилина, пластической массы; – развивать положительные эмоции на предложение нарисовать, слепить; – развивать сенсорные основы изобразительной деятельности: восприятие предмета разной формы, цвета (начиная с контрастных цветов); – включать движение рук по предмету при знакомстве с его формой; – воспитывать интерес к изобразительной деятельности (рисованию, лепке) совместно со взрослым и самостоятельно;
		<p>Конструктивная деятельность:</p> <ul style="list-style-type: none"> – знакомить детей с деталями (кубик, кирпичик, трехгранная призма, пластина, цилиндр), с вариантами расположения строительных форм на плоскости; – развивать интерес к конструктивной деятельности, поддерживать желание детей строить самостоятельно
		<p>Театрализованная деятельность:</p> <ul style="list-style-type: none"> – пробуждать интерес к театрализованной игре путем первого опыта общения с персонажем (кукла Катя показывает концерт), расширения контактов со взрослым (бабушка приглашает на деревенский двор); – побуждать детей отзываться на игры-действия со звуками (живой и неживой природы), подражать

		<p>движениям животных и птиц под музыку, под звучащее слово (в произведениях малых фольклорных форм);</p> <ul style="list-style-type: none"> – способствовать проявлению самостоятельности, активности в игре с персонажами-игрушками; – развивать умение следить за действиями заводных игрушек, сказочных героев, адекватно реагировать на них; – способствовать формированию навыка перевоплощения в образы сказочных героев; – создавать условия для систематического восприятия театрализованных выступлений педагогического театра (взрослых).
		<p>Культурно-досуговая деятельность:</p> <ul style="list-style-type: none"> – создавать эмоционально-положительный климат в группе и ДОО, обеспечение у детей чувства комфортности, уюта и защищенности; формировать умение самостоятельной работы детей с художественными материалами; – привлекать детей к посильному участию в играх, театрализованных представлениях, забавах, развлечениях и праздниках; – развивать умение следить за действиями игрушек, сказочных героев, адекватно реагировать на них; – формировать навык перевоплощения детей в образы сказочных героев
4.2. Содержание образовательной области «Художественного –эстетическое развитие»		
от 2-х м. до 1 года	от 1 года до 2-х лет	от 2-х лет до 3-х лет
<p>От 2 - 3 до 5 - 6 месяцев - педагог старается побудить у ребенка эмоциональную отзывчивость на веселую и спокойную мелодию; радостное оживление при звучании плясовой мелодии.</p> <p>Формирует умение с помощью педагога под музыку приподнимать и опускать руки. Формирует самостоятельный навык звенеть погремушкой, колокольчиком, бубном, ударять в барабан</p>	<p>От 1 года до 1 года 6 месяцев - педагог приобщает детей к восприятию веселой и спокойной музыки. Формирует умение различать на слух звучание разных по тембру музыкальных инструментов (барабан, флейта или дудочка). Педагог содействует пониманию детьми содержания понравившейся песенки, помогает подпевать (как могут, умеют). Формирует у детей умение заканчивать петь вместе со взрослым.</p>	<p>Музыкальная деятельность.</p> <p>Слушание: педагог учит детей внимательно слушать спокойные и бодрые песни, музыкальные пьесы разного характера, понимать, о чем (о ком) поется, и эмоционально реагировать на содержание; учит детей различать звуки по высоте (высокое и низкое звучание колокольчика, фортепьяно, металлофона)</p>
<p>От 5 - 6 до 9 - 10 месяцев - педагог способствует эмоциональному отклику детей на веселую, быструю, грустную, спокойную, медленную мелодии, сыгранные на разных музыкальных инструментах (дудочка, губная гармошка, металлофон и другие).</p>	<p>Педагог поощряет самостоятельную активность у детей (звукоподражание, подпевание слов, фраз, несложных попевок и песенок).</p> <p>Педагог развивает у детей умение ходить под музыку, выполнять простейшие плясовые движения</p>	<p>Музыкальная деятельность.</p> <p>Пение: педагог вызывает активность детей при подпевании и пении; развивает умение подпевать фразы в песне (совместно с педагогом); поощряет сольное пение.</p>

<p>Педагог формирует у детей положительную реакцию на пение взрослого, звучание музыки. Педагог поддерживает пропевание звуков и подпевание слогов. Способствует проявлению активности при восприятии плясовых мелодий. Педагог развивает умение выполнять с помощью взрослых следующие движения: хлопать в ладоши, притопывать и слегка приседать, сгибать и разгибать ноги в коленях, извлекать звуки из шумовых инструментов.</p>	<p>(пружинка, притопывание ногой, переступание с ноги на ногу, прихлопывание в ладоши, помахивание погремушкой, платочком; кружение, вращение руками - "фонарики").</p> <p>В процессе игровых действий педагог развивает у детей интерес и желание передавать движения, связанные с образом (птичка, мишка, заяка).</p>	
<p>От 9 - 10 месяцев до 1 года - педагог формирует у детей эмоциональную отзывчивость на музыку контрастного характера (веселая - спокойная, быстрая - медленная). Педагог пробуждает у детей интерес к звучанию металлофона, флейты, детского пианино и других. Побуждает подражать отдельным певческим интонациям взрослого (а-а-а...). Педагог поощряет отклик на песенно-игровые действия взрослых ("Кукла пляшет", "Сорока-сорока", "Прятки"). Поддерживает двигательный отклик на музыку плясового характера, состоящую из двух контрастных частей (медленная и быстрая). Педагог побуждает детей активно и самостоятельно прихлопывать в ладоши, помахивать рукой, притопывать ногой, приплясывать, ударять в бубен, играть с игрушкой, игрушечным роелем.</p>	<p>От 1 года 6 месяцев до 2 лет – Педагог формирует у детей эмоциональное восприятие знакомого музыкального произведения, желание дослушать его до конца.</p> <p>Формирует у детей умение различать тембровое звучание музыкальных инструментов (дудочка, барабан, гармошка, флейта), показывать инструмент (один из двух или трех), на котором взрослый исполнял мелодию.</p> <p>Продолжает развивать умение у детей двигаться под музыку в соответствии с ее характером, выполнять движения самостоятельно. Педагог развивает умение у детей вслушиваться в музыку и с изменением характера ее звучания изменять движения (переходить с ходьбы на притопывание, кружение). Формирует у детей умение чувствовать характер музыки и передавать его игровыми действиями (мишка идет, заяка прыгает, птичка клюет).</p>	<p>Музыкальная деятельность. Музыкально-ритмические движения:</p> <ul style="list-style-type: none"> – педагог развивает у детей эмоциональность и образность восприятия музыки через движения; – продолжает формировать у детей способность воспринимать и воспроизводить движения, показываемые взрослым (хлопать, притопывать ногой, полуприседать, совершать повороты кистей рук и так далее); – учит детей начинать движение с началом музыки и заканчивать с ее окончанием; – передавать образы (птичка летает, заяка прыгает, мишка косолапый идет); – педагог совершенствует умение ходить и бегать (на носках, тихо; высоко и низко поднимая ноги; прямым галопом), – выполнять плясовые движения в кругу, врассыпную, менять движения с изменением характера музыки или содержания песни.
	<p>Педагог поощряет экспериментирование детей с красками, глиной, пластилином.</p> <p>Педагог формирует у детей умение рисовать на больших цветных листах бумаги, обращая внимание на красоту цветочных пятен.</p>	<p>Изобразительная деятельность: Рисование:</p> <ul style="list-style-type: none"> – педагог продолжает развивать у детей художественное восприятие; способствует обогащению их сенсорного опыта путем выделения формы предметов, обведения их по контуру поочередно то одной, то другой рукой; побуждает, поощряет и подводит детей к изображению знакомых предметов, предоставляя им свободу выбора; – педагог обращает внимание детей на то, что карандаш (кисть, фломастер) оставляет след на бумаге, если провести по ней отточенным концом карандаша

		<p>(фломастером, ворсом кисти); учит следить за движением карандаша по бумаге;</p> <ul style="list-style-type: none"> – педагог привлекает внимание детей к изображенным ими на бумаге разнообразным линиям, конфигурациям; побуждает задумываться над тем, что они нарисовали, на что это похоже; вызывать чувство радости от штрихов и линий, которые дети нарисовали сами; педагог побуждает детей к дополнению нарисованного изображения характерными деталями; к осознанному повторению ранее получившихся штрихов, линий, пятен, форм; – педагог развивает у детей эстетическое восприятие окружающих предметов; учит детей различать цвета карандашей, фломастеров, правильно называть их; рисовать разные линии (длинные, короткие, вертикальные, горизонтальные, наклонные), пересекать их, уподобляя предметам: ленточкам, платочкам, дорожкам, ручейкам, сосулькам, заборчику и другим; подводит детей к рисованию предметов округлой формы; – при рисовании педагог формирует у ребенка правильную позу (сидеть свободно, не наклоняться низко над листом бумаги), свободная рука поддерживает лист бумаги, на котором рисует малыш; педагог учит держать карандаш и кисть свободно: карандаш - тремя пальцами выше отточенного конца, кисть - чуть выше железного наконечника; набирать краску на кисть, макая ее всем ворсом в баночку, снимать лишнюю краску, прикасаясь ворсом к краю баночки.
	<p>Процесс рисования, лепки носит характер совместных действий.</p>	<p>Изобразительная деятельность:</p> <p>Лепка:</p> <ul style="list-style-type: none"> – Педагог поощряет у детей интерес к лепке; знакомит с пластическими материалами: глиной, пластилином, пластической массой (отдавая предпочтение глине); – Педагог учит аккуратно пользоваться материалами; – педагог учит детей отламывать комочки глины от большого куска; лепить палочки и колбаски, раскатывая комочек между ладонями прямыми движениями; соединять концы палочки, плотно прижимая их друг к другу (колечко, бараночка, колесо и

		<p>так далее);</p> <ul style="list-style-type: none"> – педагог учит раскатывать комочек глины круговыми движениями ладоней для изображения предметов круглой формы (шарик, яблоко, ягода и другие), сплющивать комочек между ладонями (лепешки, печенье, пряники); делать пальцами углубление в середине сплющенного комочка (миска, блюдец). – Педагог учит соединять две вылепленные формы в один предмет: палочка и шарик (погремушка или грибок), два шарика (неваляшка) и тому подобное. – Педагог приучает детей класть глину и вылепленные предметы на дощечку или специальную заранее подготовленную клеенку.
		<p>Театрализованная деятельность.</p> <p>Педагог пробуждает интерес детей к театрализованной игре, создает условия для ее проведения. Формирует умение следить за развитием действия в играх-драматизациях и кукольных спектаклях, созданных силами взрослых и старших детей. Педагог учит детей имитировать характерные действия персонажей (птички летают, козленок скачет), передавать эмоциональное состояние человека (мимикой, позой, жестом, движением). Знакомит детей с приемами вождения настольных кукол. Учит сопровождать движения простой песенкой. Педагог поощряет у детей желание действовать с элементами костюмов (шапочки, воротнички и так далее) и атрибутами как внешними символами роли.</p>
		<p>Культурно-досуговая деятельность.</p> <p>Педагог создает эмоционально-положительный климат в группе и ДОО для обеспечения у детей чувства комфорта, уюта и защищенности; формирует у детей умение самостоятельной работы детей с художественными материалами. Привлекает детей к активному участию в играх с пением, театрализованных представлениях (кукольный театр; инсценирование русских народных сказок), забавах, развлечениях (тематических, спортивных) и праздниках. Развивает умение следить за действиями игрушек, сказочных героев, адекватно реагировать на них. Формирует навык перевоплощения детей в образы</p>

		сказочных героев.
		<p>Приобщение к искусству. Педагог развивает у детей художественное восприятие; воспитывает эмоциональную отзывчивость на доступные пониманию детей произведения изобразительного искусства. Знакомит с народными игрушками: дымковской, богородской, матрешкой, ванькой-встанькой и другими, соответствующими возрасту детей. Педагог обращает внимание детей на характер игрушек (веселая, забавная и так далее), их форму, цветовое оформление. Педагог воспитывает интерес к природе и отражению представлений (впечатлений) в доступной изобразительной и музыкальной деятельности</p>
		<p>Конструктивная деятельность. В процессе игры с настольным и напольным строительным материалом педагог продолжает знакомить детей с деталями (кубик, кирпичик, трехгранная призма, пластина, цилиндр), с вариантами расположения строительных форм на плоскости. Педагог продолжает формировать умение у детей сооружать элементарные постройки по образцу, поддерживает желание строить что-то самостоятельно; способствует пониманию пространственных соотношений. Педагог учит детей пользоваться дополнительными сюжетными игрушками, соразмерными масштабам построек (маленькие машинки для маленьких гаражей и тому подобное). По окончании игры приучает убирать все на место. Знакомит детей с простейшими пластмассовыми конструкторами. Учит совместно с взрослым конструировать башенки, домики, машины. В летнее время педагог развивает интерес у детей к строительным играм с использованием природного материала (песок, вода, желуди, камешки и тому подобное).</p>

1.1. Задачи раздела «Приобщение к искусству»

3-4	4-5	5-6	6-7
Воспитывать интерес к искусству.	Развивать воображение, художественный вкус.	Поддерживать личностные проявления детей в процессе освоения искусства и собственной творческой деятельности: самостоятельность, инициативность, индивидуальность, творчество.	Продолжать развивать у детей интерес к искусству.

Продолжать развивать художественное восприятие, подводить детей к восприятию произведений искусства (разглядывать и чувствовать).	Продолжать развивать у детей <ul style="list-style-type: none"> – художественное и – эстетическое восприятие в процессе ознакомления с произведениями разных видов искусства. 	Продолжать развивать <ul style="list-style-type: none"> – эстетическое восприятие, – эстетические чувства, – эмоции, – эстетический вкус, – интерес к искусству . 	Продолжать развивать у детей <ul style="list-style-type: none"> - эстетический вкус; - формировать у детей предпочтения в области изобразительной деятельности.
		Развивать эстетические интересы, эстетические предпочтения, желание познавать искусство и осваивать изобразительную деятельность.	Формировать у детей основы художественной культуры.
		Активизировать проявление эстетического отношения к окружающему миру (искусству, природе, предметам быта, игрушкам, социальным явлениям.	Расширять знания детей об изобразительном искусстве. Расширять знания детей о творчестве известных художников.
Развивать у детей эстетические чувства при восприятии <ul style="list-style-type: none"> – изобразительного, – народного декоративно-прикладного искусства 	Развивать отзывчивость и эстетическое сопереживание на красоту окружающей действительности.	Развивать эмоциональный отклик на проявления красоты в окружающем мире, произведениях искусства и собственных творческих работах; способствовать освоению эстетических оценок, суждений	
Формировать понимание красоты произведений искусства, потребность общения с искусством.	Формировать понимание красоты произведений искусства, потребность общения с искусством.	Продолжать развивать умение наблюдать и оценивать прекрасное в окружающей действительности, природе.	
Содействовать возникновению положительного эмоционального отклика на красоту окружающего мира, выраженного в произведениях искусства.	Развивать у детей интерес к искусству как виду творческой деятельности человека.	Формировать бережное отношение к произведениям искусства.	Формировать гуманное отношение к людям и окружающей природе.
Знакомить детей с элементарными средствами выразительности в изобразительном искусстве	Познакомить детей с средствами выразительности разных видов искусства.	Формировать умение выделять и использовать в своей изобразительной деятельности средства выразительности разных видов искусства, знать и называть материалы для разных видов художественной деятельности.	
Приобщать детей к лучшим образцам отечественного и мирового искусства;	Приобщать детей к лучшим образцам отечественного и мирового искусства;	Продолжать формировать умение выделять, называть, группировать произведения по видам искусства (литература, изобразительное искусство, архитектура, фотография).	Закреплять знания детей о видах искусства (изобразительное, декоративно-прикладное искусство, архитектура).
	Познакомить детей с видами и жанрами искусства, историей его возникновения		
	Формировать у детей умение сравнивать произведения различных видов искусства.	Продолжать знакомить детей с жанрами изобразительного искусства; продолжать знакомить детей с архитектурой.	Закреплять у детей знания об искусстве как виде творческой деятельности людей.
		Расширять представления детей о народном искусстве, художественных промыслах; развивать интерес к участию	Помогать детям различать народное и профессиональное искусство

		в фольклорных праздниках	
Формировать патриотическое отношение и чувство сопричастности к природе родного края, к семье в процессе изобразительной деятельности.	Воспитывать патриотизм и чувства гордости за свою страну, край в процессе ознакомления с различными видами искусства.	Продолжать развивать у детей стремление к познанию культурных традиций своего народа через творческую деятельность.	Формировать чувство патриотизма и гражданственности в процессе ознакомления с различными произведениями изобразительного искусства гражданственно-патриотического содержания.
		Формировать духовно-нравственные качества, в процессе ознакомления с различными видами искусства духовно-нравственного содержания.	Формировать у детей духовно-нравственные качества и чувства сопричастности к культурному наследию, традициям своего народа в процессе ознакомления с различными видами и жанрами искусства.
			Воспитывать уважительное отношение и чувство гордости за свою страну, в процессе ознакомления с разными видами искусства.
			Формировать духовно-нравственное отношение и чувство сопричастности к культурному наследию своего народа.
			Формировать чувство патриотизма и гражданственности в процессе ознакомления с различными произведениями музыки, изобразительного искусства гражданственно-патриотического содержания.
Готовить детей к посещению кукольного театра, выставки детских работ и так далее.	Формировать у детей интерес к детским выставкам, спектаклям; желание посещать театр, музей и т.п.	Организовать посещение выставки, театра, музея, цирка.	Организовать посещение выставки, театра, музея, цирка (совместно с родителями (законными представителями)).
		Уметь называть вид художественной деятельности, профессию и людей, которые работают в том или ином виде искусства.	Расширять знания детей о творческой деятельности, ее особенностях; называть виды художественной деятельности, профессию деятеля искусства.
1.2. Задачи раздела «Изобразительная деятельность»			
3-4	4-5	5-6	6-7
Формировать у детей интерес к занятиям изобразительной деятельностью.	Продолжать развивать интерес детей и положительный отклик к различным видам изобразительной деятельности.	Продолжать развивать интерес детей к изобразительной деятельности.	Формировать у детей устойчивый интерес к изобразительной деятельности.

Формировать у детей знания в области изобразительной деятельности.	Обогащать представления детей об изобразительном искусстве (иллюстрации к произведениям детской литературы, репродукции произведений живописи, народное декоративное искусство, скульптура малых форм и другое) как на основе развития творчества.	Развивать художественно-творческие способности в продуктивных видах детской деятельности.	Развивать художественно-творческие способности детей в изобразительной деятельности
Знакомить детей с народной игрушкой (филимоновской, дымковской, семеновской, богородской) для обогащения зрительных впечатлений и показа условно - обобщенной трактовки художественных образов.		Совершенствовать у детей изобразительные навыки и умения, формировать художественно - творческие способности;	Развивать художественный вкус, творческое воображение, наблюдательность и любознательность; показывать детям, чем отличаются одни произведения искусства от других, как по тематике, так и по средствам выразительности; называть, к каким видам и жанрам изобразительного искусства они относятся, обсуждать их содержание, поощрять индивидуальные оценки детьми этих произведений.
Развивать у детей эстетическое восприятие.	Продолжать у детей развивать эстетическое восприятие, образные представления, воображение, эстетические чувства, художественно - творческие способности.	Развивать у детей эстетическое восприятие, желание созерцать красоту окружающего мира.	Продолжать развивать у детей образное эстетическое восприятие, образные представления
	Развивать у детей художественное восприятие, умение последовательно внимательно рассматривать произведения искусства и предметы окружающего мира; соотносить увиденное с собственным опытом.		Формировать эстетические суждения; аргументированно и развернуто оценивать изображения, созданные как самим ребенком, так и его сверстниками, обращая внимание на обязательность доброжелательного и уважительного отношения к работам товарищей.
Развивать положительный эмоциональный отклик детей на эстетические свойства и качества предметов, на эстетическую сторону явлений природы и окружающего мира; отображать свои представления и впечатления об окружающем мире доступными графическими и живописными средствами.			Формировать у детей эстетическое отношение к предметам и явлениям окружающего мира, произведениям искусства, к художественно-творческой деятельности.
Вызывать у детей положительный эмоциональный отклик на красоту природы, произведения искусства (книжные иллюстрации, изделия народных промыслов, предметы быта и другое).			

Формировать умение у детей в рисовании, лепке, аппликации изображать простые предметы и явления, передавая их образную выразительность.	Формировать у детей умение выделять и использовать средства выразительности в рисовании, лепке, аппликации;	Формировать умение у детей передавать в изображении не только основные свойства предметов (форма, величина, цвет), но и характерные детали, соотношение предметов и их частей по величине, высоте, расположению относительно друг друга.	Воспитывать самостоятельность; активно и творчески применять ранее усвоенные способы изображения в рисовании, лепке и аппликации, используя выразительные средства.
	Развивать художественно-творческие способности у детей в различных видах изобразительной деятельности.		
Формировать умение у детей видеть цельный художественный образ в единстве изобразительно - выразительных средств колористической, композиционной и смысловой трактовки.	Развивать умение рассматривать предметы, называть форму: круглая, овальная, квадратная, прямоугольная, треугольная; цвет (разнообразные цвета и их оттенки), величину (предмета в целом и его частей).	В процессе восприятия предметов и явлений развивать у детей мыслительные операции: анализ, сравнение, уподобление (на что похоже), установление сходства и различия предметов и их частей, выделение общего и единичного, характерных признаков, обобщение	Развивать аналитические способности, умение сравнивать предметы между собой, выделять особенности каждого предмета; совершенствовать умение изображать предметы, передавая их форму, величину, строение, пропорции, цвет, композицию.
		Развивать у детей чувство формы, цвета, пропорций.	
Формировать у детей способы зрительного и тактильного обследования различных объектов для обогащения и уточнения восприятия особенностей их формы, пропорций, цвета, фактуры.	Продолжать формировать у детей умение рассматривать и обследовать предметы, в том числе с помощью рук.	Закреплять у детей знания об основных формах предметов и объектов природы.	Обогащать у детей сенсорный опыт, включать в процесс ознакомления с предметами движения рук по предмету.
		Обогащать у детей сенсорный опыт, развивая органы восприятия: зрение, слух, обоняние, осязание, вкус;	
Находить связь между предметами и явлениями окружающего мира и их изображениями (в рисунке, лепке, аппликации).	Поощрять детей воплощать в художественной форме свои представления, переживания, чувства, мысли.	Поощрять детей воплощать в художественной форме свои представления, переживания, чувства, мысли; поддерживать личностное творческое начало.	Поощрять стремление детей сделать свое произведение красивым, содержательным, выразительным.
		Инициировать выбор сюжетов о семье, жизни в ДОО, а также о бытовых, общественных и природных явлениях (воскресный день в семье, группа на прогулке, профессии близких взрослых,	Формировать у детей умение замечать недостатки своих работ и исправлять их; вносить дополнения для достижения большей выразительности создаваемого образа.

		любимые праздники, средства связи в их атрибутом воплощении, ферма, зоопарк, лес, луг, аквариум, герои и эпизоды из любимых сказок и мультфильмов).	Продолжать учить детей рисовать с натуры.
		Учить рисовать детей с натуры.	
Формировать умение у детей создавать как индивидуальные, так и коллективные композиции в рисунках, лепке, аппликации.	Продолжать формировать у детей умение создавать коллективные произведения в рисовании, лепке, аппликации.		Продолжать развивать у детей коллективное творчество; воспитывать у детей стремление действовать согласованно, договариваться о том, кто какую часть работы будет выполнять, как отдельные изображения будут объединяться в общую картину.
			Организовывать участие детей в создании индивидуальных творческих работ и тематических композиций к праздничным утренникам и развлечениям, художественных проектах.
Поощрять стремление детей делать самостоятельный выбор, помогать другому, уважать и понимать потребности другого человека, бережно относиться к продуктам его труда.			
Переводить детей от рисования - подражания к самостоятельному творчеству.	Создавать условия для самостоятельного художественного творчества детей.	Поддерживать у детей стремление самостоятельно сочетать; знакомые техники, помогать осваивать новые, по собственной инициативе объединять разные способы изображения.	Создавать условия для свободного, самостоятельного, разнопланового экспериментирования с художественными материалами.
Формировать у детей умение сохранять правильную позу при рисовании: не горбиться, не наклоняться низко над столом, к мольберту; сидеть свободно, не напрягаясь.	Закреплять у детей умение сохранять правильную позу при рисовании: не горбиться, не наклоняться низко над столом, к мольберту; сидеть свободно, не напрягаясь.	Формировать у детей навык самоконтроля за сохранением правильной позы при рисовании: не горбиться, не наклоняться низко над столом, к мольберту; сидеть свободно, не напрягаясь.	Закреплять у детей навык самоконтроля за сохранением правильной позы при рисовании: не горбиться, не наклоняться низко над столом, к мольберту; сидеть свободно, не напрягаясь.
Воспитывать у детей желание проявлять дружелюбие при оценке работ других детей.			
Приучать детей быть аккуратными: сохранять свое рабочее место в порядке, по окончании работы убирать все со стола.		Формировать у детей умение организовывать свое рабочее место, готовить все необходимое для занятий; работать аккуратно, экономно расходовать материалы, сохранять рабочее место в чистоте, по окончании работы приводить его в порядок.	
1.3. Задачи раздела «Конструктивная деятельность»			
3-4	4-5	5-6	6-7

Развивать у детей интерес к конструктивной деятельности			
Формировать умение у детей различать, называть и использовать основные строительные детали (кубики, кирпичики, пластины, цилиндры, трехгранные призмы).	Продолжать развивать у детей способность различать и называть строительные детали (куб, пластина, кирпичик, брусок, конус и др.); использовать их с учётом конструктивных свойств (устойчивость, форма, величина); учить заменять одни детали другими		
Формировать умение у детей использовать в постройках детали разного цвета.			
Знакомить детей с различными видами конструкторов.			
Развивать у детей художественно-творческие способности и самостоятельную творческую конструктивную деятельность детей.			
Знакомить детей с профессиями строителя и прочее.		Знакомить детей с профессиями дизайнера, конструктора, архитектора, строителя и прочее.	
Поощрять у детей самостоятельность, творчество, инициативу, дружелюбие.			
Подводить детей к простейшему анализу созданных построек.	Развивать у детей умение устанавливать ассоциативные связи, предлагая вспомнить, какие похожие сооружения дети видели; учить анализировать образец постройки: выделять основные части, различать и соотносить их по величине и форме, устанавливать пространственное расположение этих частей относительно друг друга (в домах - стены, вверху - перекрытие, крыша; в автомобиле - кабина, кузов и т.д.).	Продолжать развивать умение детей устанавливать связь между создаваемыми постройками и тем, что они видят в окружающей жизни.	Формировать умение у детей видеть конструкцию объекта и анализировать её основные части, их функциональное назначение.
Формировать умение у детей сооружать новые постройки, используя полученные ранее умения (накладывание, приставление, прикладывание).	Побуждать детей создавать постройки разной конструктивной сложности (гараж для нескольких машин, дом в 2 - 3 этажа, широкий мост для проезда автомобилей или поездов, идущих в двух направлениях и другое).	Создавать разнообразные постройки и конструкции (дома, спортивное и игровое оборудование и т.п.); учить выделять основные части и характерные детали конструкций.	Формировать интерес к разнообразным зданиям и сооружениям (жилые дома, театры и др.); поощрять желание передавать их особенности в конструктивной деятельности; предлагать детям самостоятельно находить отдельные конструктивные решения на основе анализа существующих сооружений.
Продолжать учить детей обыгрывать постройки, объединять их по сюжету: дорожка и дома — улица; стол, стул, диван — мебель для кукол; приучать детей после игры аккуратно складывать детали в коробки.	Развивать у детей умение использовать в сюжетно - ролевой игре постройки из строительного материала.		

Познакомить детей со свойствами бумаги.	Обучать конструированию из бумаги: сгибать прямоугольный лист пополам, совмещая стороны и углы (альбом, флажки для украшения участка, поздравительная открытка), приклеивать к основной форме детали (к дому - окна, двери, трубу; к автобусу - колеса; к стулу - спинку).	Совершенствовать умение работать с бумагой: сгибать лист вчетверо в разных направлениях; работать по готовой выкройке (шапочка, лодочка, домик, кошелек); закреплять умение создавать из бумаги объемные фигуры.	При работе с бумагой и картоном закреплять умение складывать бумагу прямоугольной, квадратной, круглой формы в разных направлениях (пилотка); использовать разную по фактуре бумагу, делать разметку с помощью шаблона; формировать умение использовать образец; совершенствовать умение детей создавать объемные игрушки в технике оригами.
Учить мастерить простейшие поделки из природного материала (сотворчество детей и педагога); учить бережно относиться к материалам, аккуратно убирать их.	Приобщать детей к изготовлению поделок из природного материала: коры, веток, листьев, шишек, каштанов, ореховой скорлупы, соломы (лодочки, ёжики и так далее).	Закреплять умение детей делать игрушки, сувениры из природного материала (шишки, ветки, ягоды) и других материалов (катушки, проволока в цветной обмотке, пустые коробки и др.), прочно соединяя части.	При работе с природным материалом закреплять умение создавать фигуры людей, животных, птиц из желудей, шишек, косточек, травы, веток, корней и других материалов, передавать выразительность образа, создавать общие композиции («Лесная поляна», «Сказочные герои»); развивать фантазию, воображение.
Воспитывать умение работать коллективно, объединять свои поделки в соответствии с общим замыслом, договариваться, кто какую часть работы будет выполнять.	Учить детей договариваться о том, что они будут строить, распределять между собой материал, согласовывать действия и совместными усилиями достигать результат.	Учить детей коллективно возводить постройки, необходимые для игры, планировать предстоящую работу, сообща выполнять задуманное.	Закреплять у детей навыки коллективной работы: умение распределять обязанности, работать в соответствии с общим замыслом, не мешая друг другу.
Формировать умение у детей использовать в постройках детали разного цвета.	Использовать детали разного цвета для создания и украшения построек. Учить самостоятельно измерять постройки (по высоте, длине и ширине), соблюдать заданный воспитателем принцип конструкции (построй такой же домик, но высокий); учить сооружать постройки из крупного и мелкого строительного материала.	Формировать умение создавать различные по величине и конструкции постройки одного и того же объекта; учить строить по рисунку, самостоятельно подбирать необходимый строительный материал; учить применять конструктивные умения, полученные в процессе освоения умений конструктивной деятельности.	

II. Содержание образовательной области ХУДОЖЕСТВЕННО-ЭСТЕТИЧЕСКОЕ РАЗВИТИЕ

2.1. Содержание раздела «Приобщение к искусству»

3-4	4-5	5-6	6-7
Педагог подводит детей к восприятию произведений искусства, содействует возникновению эмоционального отклика на произведения народного и профессионального изобразительного искусства.	Педагог продолжает приобщать детей к восприятию искусства, развивать интерес к нему.	Педагог продолжает формировать у детей интерес к живописи, народному искусству, воспитывать бережное отношение к произведениям искусства.	Педагог формирует у детей основы художественной культуры, закрепляет знания об искусстве как виде творческой деятельности людей.

Педагог развивает у детей эстетическое восприятие, умение видеть красоту и своеобразие окружающего мира, вызывать у детей положительный эмоциональный отклик на красоту природы.	Педагог поощряет выражение эстетических чувств, проявление эмоций при рассматривании предметов народного и декоративно-прикладного искусства.	Педагог развивает у детей эстетические чувства, эмоции, эстетический вкус, эстетическое восприятие произведений искусства, формирует умение выделять их выразительные средства.	Педагог продолжает развивать у детей эстетическое восприятие, художественный вкус, эстетическое отношение к окружающему, к искусству и художественной деятельности.
Педагог формирует у детей патриотическое отношение и чувства сопричастности к природе родного края, к семье в процессе музыкальной, изобразительной, театрализованной деятельности.	Педагог, в процессе ознакомления детей с различными видами искусства, воспитывает патриотизм и чувство гордости за свою страну, края.	Педагог продолжает развивать у детей стремление к познанию культурных традиций через творческую изобразительную деятельность.	Педагог воспитывает гражданско-патриотические чувства средствами различных видов и жанров искусства.
			Педагог воспитывает интерес к национальным и общечеловеческим ценностям, культурным традициям народа в процессе знакомства с шедеврами изобразительного искусства и народным декоративно-прикладным искусством.
Педагог формирует у детей умение сосредотачивать внимание на эстетическую сторону предметно-пространственной среды, природных явлений.	Педагог учит узнавать и называть предметы и явления природы, окружающей действительности в художественных образах (литература, музыка, изобразительное искусство);.	Педагог продолжает развивать умение наблюдать и оценивать прекрасное в окружающей действительности, природе.	Педагог формирует представления о значении органов чувств человека для художественной деятельности, формирует умение соотносить органы чувств с видами искусства (картины рассматривают и т.д.).
	Педагог воспитывает у детей бережное отношение к произведениям искусства.	Педагог формирует духовно-нравственные качества в процессе ознакомления с различными видами искусства духовно-нравственного содержания.	Педагог воспитывает любовь и бережное отношение к произведениям искусства.
	Педагог знакомит детей с творческой профессией – художник.	Педагог расширяет представления детей о творческой профессии - художник, ее значении, особенностях: художник, композитор, музыкант, актер, артист балета и др..	Педагог расширяет представления детей о творческих профессиях (художник, архитектор и т.п.).
Педагог подводит к различению видов искусства через художественный образ.	Педагог развивает у детей умение различать жанры и виды искусства: картина (репродукция), скульптура (изобразительное искусство), здание и сооружение (архитектура).	Педагог продолжает знакомить детей (без запоминания) с видами изобразительного искусства: графика, декоративно-прикладное искусство, живопись, скульптура, фотоискусство.	Педагог расширяет знания детей об основных видах изобразительного искусства (живопись, графика, скульптура).
		Педагог формирует у детей умение выделять, группировать произведения по видам искусства: изобразительное искусство, архитектура.	Педагог продолжает знакомить детей с историей и видами искусства (декоративно-прикладное, изобразительное искусство, архитектура).
			Педагог формирует умение различать народное и профессиональное искусство.

	Педагог знакомит детей с жанрами живописи (натюрморт, пейзаж, портрет), с разными по художественному образу и настроению произведениями.	Педагог продолжает знакомить детей с основными жанрами изобразительного искусства: натюрморт, пейзаж, портрет.	Педагог развивает художественное восприятие, расширяет первичные представления об основных живописных жанрах (портрет, пейзаж, натюрморт, батальная и жанровая живопись).
Педагог знакомит детей с элементарными средствами выразительности в разных видах искусства (цвет, форма, движение).	Педагог знакомит детей со средствами выразительности живописи (цвет, линия, композиция); многообразием цветов и оттенков, форм, фактуры в предметах и явлениях окружающего мира.	Педагог учит соотносить художественный образ и средства выразительности, характеризующие его в разных видах искусства, подбирать материал и пособия для самостоятельной художественной деятельности.	Педагог продолжает развивать у детей умение самостоятельно создавать художественные образы в разных видах деятельности;
	Педагог учит детей выделять и называть основные средства выразительности (цвет, форма, величина, ритм, движение, жест) и создавать свои художественные образы в изобразительной и конструктивной деятельности.	Педагог формирует у детей умение выделять и использовать в своей изобразительной деятельности средства выразительности разных видов искусства, называть материалы для разных видов художественной деятельности.	
		Педагог учит соотносить художественный образ и средства выразительности, характеризующие его в разных видах искусства, подбирать материал и пособия для самостоятельной художественной деятельности.	
Педагог, в процессе ознакомления с репродукциями картин русских художников, с близкими детскому опыту живописными образами, формирует у ребенка эстетическое и эмоционально-нравственное отношение к отражению окружающей действительности в изобразительном искусстве и художественных произведениях.	Педагог знакомит с произведениями живописи (И.Хруцкий, И.Е. Репин, Левитан, Машков, куприн и др.).	Педагог знакомит детей с произведениями живописи (И.И. Шишкин, И.И. Левитан, В.А. Серов, И.Э. Грабарь, П.П. Кончаловский и другими), изображением родной природы в картинах художников.	Педагог продолжает знакомить детей с произведениями живописи: И.И. Шишкин, И.И. Левитан, А.К. Саврасов, А.А. Пластов, В.М. Васнецов и другие.
Педагог, в процессе знакомства с детскими книгами (иллюстрации художников Ю. Васнецова, В. Сутеева, Е. Чарушина), формирует у ребенка эстетическое и эмоционально-нравственное отношение к отражению окружающей действительности в изобразительном	Педагог закрепляет знания детей о книге, книжной иллюстрации; знакомит детей с библиотекой как центром хранения книг, созданных писателями и поэтами.	Педагог расширяет представления о графике (ее выразительных средствах). Знакомит с творчеством художников-иллюстраторов детских книг (Ю.А. Васнецов, Е.М. Рачев, Е.И. Чарушин, И.Я. Билибин и другие).	Педагог расширяет представления о художниках - иллюстраторах детской книги (И.Я. Билибин, Ю.А. Васнецов, В.М. Конашевич, В.В. Лебедев, Т.А. Маврина, Е.И. Чарушин и другие).

искусстве и художественных произведениях.			
Педагог, в процессе ознакомления скульптурой малых форм, формирует у ребенка эстетическое и эмоционально-нравственное отношение к отражению окружающей действительности в изобразительном искусстве и художественных произведениях.	Педагог знакомит детей со скульптурой, способами создания скульптуры (пластика, высекание), средствами выразительности (объемность, статика и движение, материал); особенностями ее содержания - отображение животных (анималистика), портреты человека и бытовые сценки.		Педагог обогащает представления детей о скульптуре малых форм, выделяя образные средства выразительности (форму, пропорции, цвет, характерные детали, позы, движения и другое).
	Педагог знакомит детей с архитектурой; формирует представления о том, что дома, в которых они живут (ДОО, общеобразовательная организация, другие здания) - это архитектурные сооружения.	Педагог продолжает знакомить детей с архитектурой. Закрепляет у детей знания о том, что существуют различные по назначению здания: жилые дома, магазины, театры, кинотеатры и другое.	Педагог продолжает знакомить детей с архитектурой, закрепляет и обогащает знания детей о том, что существуют здания различного назначения (жилые дома, магазины, кинотеатры, ДОО, общеобразовательные организации и другое).
	Педагог учит видеть, что дома бывают разные по форме, высоте, длине, с разными окнами, с разными количеством этажей, подъездов и так далее.	Педагог обращает внимание детей на сходства и различия архитектурных сооружений одинакового назначения: форма, пропорции (высота, длина, украшения - декор и т.д.).	Педагог развивает умение выделять сходство и различия архитектурных сооружений одинакового назначения.
		Подводит детей к пониманию зависимости конструкции здания от его назначения: жилой дом, театр, храм и т.д.	Педагог формирует умение выделять одинаковые части конструкции и особенности деталей.
	Педагог способствует развитию у детей интереса к различным строениям, расположенным вокруг ДОО (дома, в которых живут ребенок и его друзья, общеобразовательная организация, кинотеатр).	Педагог развивает у детей наблюдательность, учит внимательно рассматривать здания, замечать их характерные особенности, разнообразие пропорций, конструкций, украшающих деталей.	Педагог знакомит детей, с опорой на региональные особенности местности, в которой живут дети. Рассказывает детям о том, что, как и в каждом виде искусства, в архитектуре есть памятники, которые известны во всем мире: в России это Кремль, собор Василия Блаженного, Зимний дворец, Исаакиевский собор, Петергоф, памятники Золотого кольца и другие - в каждом городе свои.
	Педагог привлекает внимание детей к сходству и различиям разных зданий, поощряет самостоятельное выделение		

	частей здания, его особенностей; учит детей замечать различия в сходных по форме и строению зданиях (форма и величина входных дверей, окон и других частей).		Педагог знакомит детей со спецификой храмовой архитектуры: купол, арки, аркатурный пояс по периметру здания, барабан (круглая часть под куполом) и т.д.
	Педагог поощряет стремление детей изображать в рисунках, аппликации реальные и сказочные строения.	Педагог при чтении литературных произведений, сказок обращает внимание детей на описание сказочных домиков (теремок, рукавичка, избушка на курьих ножках), дворцов.	Педагог развивает умения передавать в художественной деятельности образы архитектурных сооружений, сказочных построек. Педагог поощряет стремление изображать детали построек (наличники, резной подзор по контуру крыши).
Педагог, в процессе ознакомления с народным искусством: глиняными игрушками, игрушками из соломы и дерева, предметами быта и одежды, формирует у ребенка эстетическое и эмоционально-нравственное отношение к отражению окружающей действительности в изобразительном искусстве и художественных произведениях.	Педагог знакомит детей с произведениями народного искусства (потешки, сказки, загадки, песни, хороводы, заклички, изделия народного декоративно - прикладного искусства).	Педагог расширяет представления детей о народном искусстве, фольклоре и художественных промыслах. Педагог знакомит детей с видами и жанрами фольклора. Поощряет участие детей в фольклорных развлечениях и праздниках;	Педагог продолжает знакомить детей с народным декоративно-прикладным искусством (гжельская, хохломская, жостовская, мезенская роспись), с керамическими изделиями, народными игрушками. Расширяет представления о разнообразии народного искусства, художественных промыслов (различные виды материалов, разные регионы страны и мира). Воспитывает интерес к искусству родного края.
Педагог поддерживает желание отображать полученные впечатления в продуктивных видах художественно-эстетической деятельности.	Педагог поощряет проявление детских предпочтений: выбор иллюстраций, предметов народных промыслов, пояснение детьми выбора.	Педагог поощряет активное участие детей в художественной деятельности, как по собственному желанию, так и под руководством взрослых.	Педагог поощряет активное участие детей в художественной деятельности по собственному желанию и под руководством взрослого.
Педагог приобщает детей к посещению кукольного театра, различных детских художественных выставок;	Педагог организовывает посещение музея (совместно с родителями (законными представителями)), рассказывает о назначении музея. Педагог развивает у детей интерес к посещению кукольного театра, выставок.	Педагог закрепляет и расширяет знания детей о выставках, музеях. Педагог формирует желание посещать выставки, музеи.	Педагог организует посещение выставки, музея (совместно с родителями (законными представителями)). Педагог поощряет желание детей посещать выставки, музеи. Педагог развивает у детей умение выражать в речи свои впечатления, высказывать суждения, оценки.
2.2. Содержание раздела «Изобразительная деятельность» – РИСОВАНИЕ			
3-4		4-5	
Педагог формирует у детей интерес к рисованию; умение передавать в рисунках красоту окружающих предметов и природы (голубое небо с белыми облаками; кружащиеся на ветру и падающие на землю разноцветные листья; снежинки и тому подобное).			

Педагог продолжает учить правильно, держать карандаш, фломастер, кисть, не напрягая мышц и не сжимая сильно пальцы; формирует навык свободного движения руки с карандашом и кистью во время рисования.	Педагог закрепляет у детей умение правильно держать карандаш, кисть, фломастер, цветной мелок; использовать их при создании изображения.
Педагог учит детей набирать краску на кисть аккуратно обмакивать ее ворсом в баночку с краской, снимать лишнюю краску о край баночки легким прикосновением ворса, хорошо промывать кисть, прежде чем набирать краску другого цвета; приучает детей осушать промытую кисть о мягкую тряпочку или бумажную салфетку.	Педагог закрепляет у детей умение чисто промывать кисть перед использованием краски другого цвета.
Педагог закрепляет знание названий цветов (красный, синий, зеленый, желтый, белый, черный); знакомит с оттенками (розовый, голубой, серый); педагог обращает внимание детей на подбор цвета, соответствующего изображаемому предмету.	Педагог продолжает закреплять и обогащать представления детей о цветах и оттенках окружающих предметов и объектов природы.
	Педагог формирует у детей умение к уже известным цветам и оттенкам добавить новые (коричневый, оранжевый, светло-зеленый); формирует у детей представление о том, как получить эти цвета.
	Педагог учит смешивать краски для получения нужных цветов и оттенков.
	Педагог развивает у детей желание использовать в рисовании, аппликации разнообразные цвета, обращает внимание детей на многоцветие окружающего мира.
Педагог формирует у детей умение получать светлые и темные оттенки цвета, изменяя нажим на карандаш.	
Педагог учит детей ритмичному нанесению линий, штрихов, пятен, мазков (оппадают с деревьев листочки, идет дождь, «снег, снег кружится, белая вся улица», «дождик, дождик, кап, кап, кап...»).	Педагог учит детей закрашивать рисунки кистью, карандашом, проводя линии и штрихи только в одном направлении (сверху вниз или слева направо); ритмично наносить мазки, штрихи по всей форме, не выходя за пределы контура; проводить широкие линии всей кистью, а узкие линии и точки - концом ворса кисти.
Педагог подводит детей к изображению предметов разной формы (округлая, прямоугольная) и предметов, состоящих из комбинаций разных форм и линий (неваляшка, снеговик, цыпленок, тележка, вагончик и другое).	Педагог формирует и закрепляет у детей представления о форме предметов (круглая, овальная, квадратная, прямоугольная, треугольная), величине, расположении частей.
	Педагог формирует у детей правильно передавать расположение частей при рисовании сложных предметов (кукла, зайчик и другие) и соотносить их по величине;
Педагог формирует у детей умение изображать простые предметы, рисовать прямые линии (короткие, длинные) в разных направлениях, перекрещивать их (полоски, ленточки, дорожки, заборчик, клетчатый платочек и другое).	Педагог продолжает формировать у детей умение рисовать отдельные предметы.
Педагог формирует у детей умение создавать несложные композиции, повторяя изображение одного предмета (елочки на нашем участке, неваляшки гуляют) или изображая разнообразные предметы, насекомых и тому подобное (в траве ползают жучки и червячки; колобок катится по дорожке и другое).	Педагог продолжает формировать у детей умение создавать сюжетные композиции, повторяя изображение одних и тех же предметов (неваляшки гуляют, деревья на нашем участке зимой, цыплята гуляют по травке) и добавляя к ним другие (солнышко, падающий снег и так далее).
Педагог учит детей располагать изображение по всему листу.	Педагог помогает детям при передаче сюжета располагать изображения на всем листе в соответствии с содержанием действия и включенными в действие объектами;

	направляет внимание детей на передачу соотношения предметов по величине: дерево высокое, куст ниже дерева, цветы ниже куста.
2.3. Содержание раздела «Изобразительная деятельность» - ПРЕДМЕТНОЕ РИСОВАНИЕ	
5-6 лет	6-7 лет
Педагог продолжает совершенствовать у детей умение передавать в рисунке образы предметов, объектов, персонажей сказок, литературных произведений. Обращает внимание детей на отличия предметов по форме, величине, пропорциям частей; побуждает их передавать эти отличия в рисунках.	Педагог совершенствует у детей умение изображать предметы по памяти и с натуры; развивает наблюдательность, способность замечать характерные особенности предметов и передавать их средствами рисунка (форма, пропорции, расположение на листе бумаги).
Педагог учит передавать положение предметов в пространстве на листе бумаги, обращает внимание детей на то, что предметы могут по-разному располагаться на плоскости (стоять, лежать, менять положение: живые существа могут двигаться, менять позы, дерево в ветреный день - наклоняться и так далее);	Педагог совершенствует у детей технику изображения. Продолжает развивать у детей свободу и одновременно точность движений руки под контролем зрения, их плавность, ритмичность.
Педагог способствует у детей овладению композиционным умениям: учит располагать предмет на листе с учетом его пропорций (если предмет вытянут в высоту, располагать его на листе по вертикали; если он вытянут в ширину, например, не очень высокий, но длинный дом, располагать его по горизонтали).	Педагог расширяет набор материалов, которые дети могут использовать в рисовании (гуашь, акварель, сухая и жирная пастель, сангина, угольный карандаш и другое). Предлагает детям соединять в одном рисунке разные материалы для создания выразительного образа.
Педагог закрепляет у детей способы и приемы рисования различными изобразительными материалами (цветные карандаши, гуашь, акварель, цветные мелки, пастель, сангина, угольный карандаш, фломастеры, разнообразные кисти и тому подобное).	Педагог расширяет набор материалов, которые дети могут использовать в рисовании (гуашь, акварель, сухая и жирная пастель, сангина, угольный карандаш и другое). Предлагает детям соединять в одном рисунке разные материалы для создания выразительного образа.
Педагог вырабатывает у детей навыки рисования контура предмета простым карандашом с легким нажимом на него, чтобы при последующем закрасивании изображения не оставалось жестких, грубых линий, пачкающих рисунок.	Продолжает формировать у детей умение свободно владеть карандашом при выполнении линейного рисунка, учит детей плавным поворотам руки при рисовании округлых линий, завитков в разном направлении (от веточки и от конца завитка к веточке, вертикально и горизонтально), учит детей осуществлять движение всей рукой при рисовании длинных линий, крупных форм, одними пальцами - при рисовании небольших форм и мелких деталей, коротких линий, Педагог продолжает развивать у детей свободу и одновременно точность движений руки под контролем зрения, их плавность, ритмичность штрихов, травки (хохлома), оживок (городец) и тому подобного.
Педагог учит рисовать кистью разными способами: широкие линии - всем ворсом, тонкие - концом кисти; наносить мазки, прикладывая кисть всем ворсом к бумаге, рисовать концом кисти мелкие пятнышки.	Обращает их внимание на изменчивость цвета предметов (например, в процессе роста помидоры зеленые, а созревшие - красные). Учит детей замечать изменение цвета в природе в связи с изменением погоды (небо голубое в солнечный день и серое в пасмурный). Развивает цветовое восприятие в целях обогащения колористической гаммы рисунка.
Педагог закрепляет знания детей об уже известных цветах, знакомит с новыми цветами (фиолетовый) и оттенками (голубой, розовый, темно-зеленый, сиреневый), развивает чувство цвета..	Педагог постепенно подводит детей к обозначению цветов, например, включающих два оттенка (желто-зеленый, серо-голубой) или уподобленных природным (малиновый, персиковый и тому подобное).
Педагог учит детей смешивать краски для получения новых цветов и оттенков (при рисовании гуашью) и высветлять цвет, добавляя в краску воду (при рисовании акварелью). При рисовании карандашами учит передавать оттенки цвета, регулируя нажим на карандаш. В карандашном исполнении дети могут, регулируя нажим,	Педагог развивает у детей представление о разнообразии цветов и оттенков, опираясь на реальную окраску предметов, декоративную роспись, сказочные сюжеты; формирует умение создавать цвета и оттенки.

передать до трех оттенков цвета.	Педагог учит детей различать оттенки цветов и передавать их в рисунке, развивает восприятие, способность наблюдать и сравнивать цвета окружающих предметов, явлений (нежно-зеленые, только что появившиеся листочки, бледно-зеленые стебли одуванчиков и их темно-зеленые листья и тому подобное).
Педагог учит детей видеть красоту созданного изображения и в передаче формы, плавности, слитности линий или их тонкости, изящности, ритмичности расположения линий и пятен, равномерности закрашивания рисунка; чувствовать плавные переходы оттенков цвета, получившиеся при равномерном закрашивании и регулировании нажима на карандаш.	
Педагог развивает у детей художественно-творческие способности в продуктивных видах детской деятельности.	
2.4. Содержание раздела «Изобразительная деятельность» - СЮЖЕТНОЕ РИСОВАНИЕ	
5-6 лет	6-7 лет
Педагог учит детей создавать сюжетные композиции на темы окружающей жизни и на темы литературных произведений ("Кого встретил Колобок", "Два жадных медвежонка", "Где обедал воробей?" и другие).	Педагог продолжает формировать у детей умение передавать в рисунках, как сюжеты народных сказок, так и авторских произведений (стихотворений, сказок, рассказов); проявлять самостоятельность в выборе темы, композиционного и цветового решения.
Педагог развивает у детей композиционные умения, учит располагать изображения на полосе внизу листа, по всему листу. Обращает внимание детей на соотношение по величине разных предметов в сюжете (дома большие, деревья высокие и низкие; люди меньше домов, но больше растущих на лугу цветов).	Педагог продолжает формировать умение у детей размещать изображения на листе в соответствии с их реальным расположением (ближе или дальше от рисующего; ближе к нижнему краю листа - передний план или дальше от него - задний план); передавать различия в величине изображаемых предметов (дерево высокое, цветок ниже дерева; воробышек маленький, ворона большая и тому подобное).
Педагог учит располагать на рисунке предметы так, чтобы они загоразживали друг друга (растущие перед домом деревья и частично его загоразживающие и тому подобное).	Педагог формирует у детей умение строить композицию рисунка; передавать движения людей и животных, растений, склоняющихся от ветра.
2.5. Содержание раздела «Изобразительная деятельность» ДЕКОРАТИВНОЕ РИСОВАНИЕ	
5-6 лет	6-7 лет
Для развития творчества в декоративной деятельности, педагог учит детей использовать декоративные ткани, предоставляя детям бумагу в форме одежды и головных уборов (кокошник, платок, свитер и другое), предметов быта (салфетка, полотенце), учит ритмично располагать узор.	Педагог продолжает развивать декоративное творчество детей
Учит детей составлять узоры по мотивам городецкой, полхов-майданской, гжельской росписи: знакомит с характерными элементами (бутоны, цветы, листья, усики, завитки, оживки). Педагог учит создавать узоры на листьях в форме народного изделия (поднос, солонка, чашка, розетка и другое).	Педагог продолжает развивать умение создавать узоры по мотивам народных росписей, уже знакомых детям и новых (городецкая, гжельская, хохломская, жостовская, мезенская роспись и другое).
Предлагает создавать изображения по мотивам народной декоративной росписи, знакомит с ее цветовым строем и элементами композиции, поощряет детей за разнообразие используемых элементов, добиваясь большего разнообразия используемых элементов, тщательности исполнения	Закрепляет у детей умение при составлении декоративной композиции на основе того или иного вида народного искусства использовать характерные для него элементы узора и цветовую гамму
	Учит детей выделять и передавать цветовую гамму народного декоративного искусства определенного вида.
Педагог предлагает детям расписывать бумажные силуэты и объемные фигуры.	Закрепляет умение создавать композиции на листах бумаги разной формы, силуэтах предметов и игрушек.

	Закрепляет у детей умение расписывать вылепленные детьми игрушки		
Продолжает формировать у детей умение свободно владеть карандашом, кистью при выполнении линейного рисунка, учит плавным поворотам руки при рисовании округлых линий, завитков в разном направлении (от веточки и от конца завитка к веточке, вертикально и горизонтально), учит осуществлять движение всей рукой при рисовании длинных линий, крупных форм, одними пальцами - при рисовании небольших форм и мелких деталей, коротких линий, штрихов, травки (хохлома), оживок (городец и другое.)			
Педагог продолжает знакомить детей с изделиями народных промыслов, закрепляет и углубляет знания о дымковской и филимоновской игрушках и их росписи.			
Продолжает знакомить детей с городецкой росписью, ее цветовым решением, спецификой создания декоративных цветов (как правило, не чистых тонов, а оттенков), учит использовать для украшения оживки.			
Педагог знакомит детей с росписью Полхов-Майдана. Педагог включает городецкую и полхов-майданскую роспись в творческую работу детей, помогает осваивать специфику этих видов росписи.			
Знакомит детей с региональным (местным) декоративным искусством.			
2.6. Содержание раздела «Изобразительная деятельность» – ЛЕПКА			
3-4	4-5	5-6	6-7
Педагог формирует у детей интерес к лепке.	Педагог продолжает развивать интерес детей к лепке.		
Закрепляет представления детей о свойствах глины, пластилина, пластической массы и способах лепки.		Продолжает знакомить детей с особенностями лепки из глины, пластилина и пластической массы.	
Педагог учит детей раскатывать комочки прямыми и круговыми движениями, соединять концы получившейся палочки.	Совершенствует у детей умение лепить из глины (из пластилина, пластической массы).	Развивает у детей умение лепить с натуры и по представлению знакомые предметы (овощи, фрукты, грибы, посуда, игрушки); передавать их характерные особенности;	Продолжает развивать умение передавать форму основной части и других частей, их пропорций, позу, характерные особенности изображаемых объектов.
Педагог учит детей лепить несложные предметы, состоящие из нескольких частей (неваляшка, цыпленок, пирамидка и другие).		Формирует у детей умения лепить по представлению героев литературных произведений (Медведь и Колобок, Лиса и Зайчик, Машенька и Медведь и тому подобное).	
Педагог учит сплющивать шар, сминая его ладонями обеих рук.	Учит детей прищипыванию с легким оттягиванием всех краев сплюснутого шара, вытягиванию отдельных частей из целого куска, прощипывание мелких деталей (ушки у котенка, клюв у птички).	Закрепляет у детей умение лепить предметы пластическим, конструктивным и комбинированным способами.	Учит свободно использовать для создания образов предметов, объектов природы, сказочных персонажей разнообразные приемы, усвоенные ранее.

Педагог учит детей создавать; предметы, состоящие из 2 - 3 частей, соединяя их путем прижимания друг к другу.	Учит детей приемам вдавливания середины шара, цилиндра для получения поллой формы.		
Педагог побуждает детей украшать вылепленные предметы, используя палочку с заточенным концом.	Учит детей сглаживать пальцами поверхность вылепленного предмета, фигурки.	Учит сглаживать поверхность формы, делать предметы устойчивыми.	Обрабатывать поверхность формы движениями пальцев.
	Знакомит с приемами использования стеки.	Продолжает формировать у детей умение лепить мелкие детали; пользуясь стекой, наносить рисунок чешуек у рыбки, обозначать глаза, шерсть животного, перышки птицы, узор, складки на одежде людей и тому подобное.	Обрабатывать поверхность формы движениями пальцев и стекой.
	Поощряет стремление украшать вылепленные изделия узором при помощи стеки.		
		Учит детей передавать в лепке выразительность образа, лепить фигуры человека и животных в движении.	Продолжает формировать у детей умение передавать характерные движения человека и животных, создавать выразительные образы (птичка подняла крылышки, приготовилась лететь; козлик скачет, девочка танцует; дети делают гимнастику - коллективная композиция).
Закрепляет у детей умение аккуратно пользоваться глиной, класть комочки и вылепленные предметы на дощечку.	Закрепляет у детей приемы аккуратной лепки.	Продолжает закреплять у детей навыки аккуратной лепки. Закрепляет у детей навык тщательно мыть руки по окончании лепки.	
Предлагает объединять вылепленные фигурки в коллективную композицию (неваляшки водят хоровод, яблоки лежат на тарелке и так далее).		Учит объединять небольшие группы предметов в несложные сюжеты (в коллективных композициях): "Курица с цыплятами", "Два жадных медвежонка нашли сыр", "Дети на прогулке" и другие.	Учит детей создавать скульптурные группы из двух-трех фигур, развивать чувство композиции, умение передавать пропорции предметов, их соотношение по величине, выразительность поз, движений, деталей.
Педагог развивает у детей творчество.			
2.7. Содержание раздела «Изобразительная деятельность» - ДЕКОРАТИВНАЯ ЛЕПКА			
5-6 лет		6-7 лет	
Познакомить детей с особенностями декоративной лепки.		Продолжает развивать у детей навыки декоративной лепки.	
Формирует у детей интерес и эстетическое отношение к предметам народного декоративно-прикладного искусства;			
Учит детей украшать изделия наклепами и углубленным рельефом.		Учит использовать разные способы лепки (налеп, углубленный рельеф).	
Учит использовать стеку.		Учит применять стеку.	

	Учит создавать узор стекой.		
Формирует у детей умение украшать узорами предметы декоративного искусства.			
Учит детей обмакивать пальцы в воду, чтобы сгладить неровности вылепленного изображения, когда это необходимо для передачи образа.			
Учит детей лепить птиц, животных, людей по типу народных игрушек (дымковской, филимоновской, каргопольской и другие).	Учит создавать из глины, разноцветного пластилина предметные и сюжетные, индивидуальные и коллективные композиции.		
Учит детей расписывать изделия гуашью.	Учит при лепке из глины расписывать пластину.		
2.8. Содержание раздела «Изобразительная деятельность» АППЛИКАЦИЯ:			
3-4	4-5	5-6	6-7
Педагог приобщает детей к искусству аппликации, формирует интерес к этому виду деятельности.	Педагог развивает у детей интерес к аппликации, усложняя её содержание и расширяя возможности создания разнообразных изображений.	Педагог развивает у детей устойчивый интерес к аппликации, усложняя её содержание и расширяя возможности создания разнообразных изображений.	
	Формирует у детей умение правильно держать ножницы и пользоваться ими; обучает детей вырезыванию, начиная с формирования навыка разрезания по прямой сначала коротких, а затем длинных полос; закрепляет у детей навыки аккуратного вырезывания и наклеивания.	Учит детей вырезать одинаковые фигуры или их детали из бумаги, сложенной гармошкой, а симметричные изображения - из бумаги, сложенной пополам (стакан, ваза, цветок и другое); педагог формирует у детей аккуратное и бережное отношение к материалам.	Закрепляет приемы вырезания симметричных предметов из бумаги, сложенной вдвое; несколько предметов или их частей из бумаги, сложенной гармошкой.
Педагог закрепляет у детей знание формы предметов и их цвета; учит детей предварительно выкладывать (в определенной последовательности) на листе бумаги готовые детали разной формы, величины, цвета, составляя изображение (задуманное ребёнком или заданное педагогом), и наклеивать их; учит детей создавать в аппликации на бумаге разной формы (квадрат, розетка и другое) предметные и декоративные композиции из геометрических форм и природных материалов, повторяя и чередуя их по форме и цвету; развивает у детей чувство ритма.	Учит детей составлять из полос изображения разных предметов (забор, скамейка, лесенка, дерево, кустик и другое); педагог продолжает расширять количество изображаемых в аппликации предметов (птицы, животные, цветы, насекомые, дома, как реальные, так и воображаемые) из готовых форм; учит детей преобразовывать эти формы, разрезая их на две или четыре части (круг - на полукруги, четверти; квадрат - на треугольники и так далее); педагог поощряет проявление активности и творчества.	Педагог закрепляет умение детей создавать изображения (разрезать бумагу на короткие и длинные полоски; вырезать круги из квадратов, овалы из прямоугольников, преобразовывать одни геометрические фигуры в другие: квадрат - в два - четыре треугольника, прямоугольник - в полоски, квадраты или маленькие прямоугольники), создавать из этих фигур изображения разных предметов или декоративные композиции.	Развивает чувство композиции (красиво располагать фигуры на листе бумаги формата, соответствующего пропорциям изображаемых предметов); развивает у детей умение составлять узоры и декоративные композиции из геометрических и растительных элементов на листах бумаги разной формы; изображать птиц, животных по замыслу детей и по мотивам народного искусства; продолжает развивать у детей чувство цвета, колорита, композиции; поощряет проявления детского творчества.

Педагог учит детей аккуратно пользоваться клеем: намазывать его кисточкой тонким слоем на обратную сторону наклеиваемой фигуры (на специально приготовленной клеенке); прикладывать стороной, намазанной клеем, к листу бумаги и плотно прижимать салфеткой; педагог формирует у детей навык аккуратной работы.	учит детей вырезать круглые формы из квадрата и овальные из прямоугольника путем скругления углов; использовать этот прием для изображения в аппликации овощей, фруктов, ягод, цветов и тому подобное.	с целью создания выразительного образа, педагог учит детей приему обрывания.	при создании образов педагог поощряет применение детьми разных приемов вырезания, обрывания бумаги, наклеивания изображений (намазывая их клеем полностью или частично, создавая иллюзию передачи объема); учит мозаичному способу изображения с предварительным легким обозначением карандашом формы частей и деталей картинки.
2.9. Содержание раздела «Изобразительная деятельность» НАРОДНОЕ ДЕКОРАТИВНО-ПРИКЛАДНОЕ ИСКУССТВО			
3-4	4-5	5-6	6-7
Педагог приобщает детей к декоративной деятельности.	Педагог формирует интерес и эстетическое отношение к предметам народного декоративно-прикладного искусства.		
Педагог учит украшать дымковскими узорами силуэты игрушек, вырезанных педагогом (птичка, козлик, конь и другие), и разных предметов (блюдечко, рукавички)	Педагог продолжает учить украшать дымковскими, филимоновскими узорами силуэты игрушек, вырезанных педагогом (птичка, козлик, конь и другие), и разных предметов (блюдечко, рукавички).	Педагог учит создавать узоры на листах в форме народного изделия (поднос, солонка, чашка, розетка и др.).	Закрепляет у детей умение создавать композиции на листах бумаги разной формы, силуэтах предметов и игрушек; расписывать вылепленные детьми игрушки.
	Педагог продолжает у детей формировать умение создавать декоративные композиции по мотивам дымковских, филимоновских узоров.	Учить составлять узоры по мотивам городецкой, полхов-майданской, гжельской росписи: знакомить с характерными элементами (бутоны, цветы, листья, травка, усики, завитки, оживки).	Педагог закрепляет умение создавать узоры по мотивам народных росписей, уже знакомых детям и новых (городецкая, гжельская, хохломская, жостовская, мезенская роспись и другие).
	Педагог знакомит детей с городецкими изделиями. Учит детей выделять элементы городецкой росписи (бутоны, купавки, розаны, листья).	Педагог продолжает знакомить с городецкой росписью, ее цветовым решением, спецификой создания декоративных цветов (как правило, не чистых тонов, а оттенков), учить использовать для украшения оживки. Педагог знакомит с росписью Полхов-Майдана. Включает городецкую и полхов-майданскую роспись в творческую работу детей, помогать осваивать специфику этих видов росписи.	Закрепляет у детей умение при составлении декоративной композиции на основе того или иного вида народного искусства использовать характерные для него элементы узора и цветовую гамму.

	Педагог учит видеть и называть цвета, используемые в росписи.	Педагог учит детей выделять и передавать цветовую гамму народного декоративного искусства определенного вида.	Педагог продолжает учить детей выделять и передавать цветовую гамму народного декоративного искусства определенного вида.
	Учит детей использовать дымковские и филимоновские изделия для развития эстетического восприятия прекрасного и в качестве образцов для создания узоров в стиле этих росписей (для росписи могут использоваться вылепленные детьми игрушки и силуэты игрушек, вырезанные из бумаги).	Педагог учит детей видеть красоту созданного изображения и в передаче формы, плавности, слитности линий или их тонкости, изящности, ритмичности расположения линий и пятен, равномерности закрашивания рисунка; чувствовать плавные переходы оттенков цвета.	
		Педагог развивает декоративное творчество детей (в том числе коллективное).	Педагог продолжает развивать у детей декоративное творчество.
		Педагог учит лепить птиц, животных, людей по типу народных игрушек (дымковской, филимоновской, каргопольской и др.). Учит обмакивать пальцы в воду, чтобы сгладить неровности вылепленного изображения, когда это необходимо для передачи образа. Формирует умение украшать узорами предметы декоративного искусства. Учит расписывать изделия гуашью, украшать их наклепами и углубленным рельефом, использовать стеку.	Педагог продолжает развивать у детей навыки декоративной лепки; учит использовать разные способы лепки (налеп, углубленный рельеф), применять стеку.
			Продолжает формировать у детей умение свободно владеть карандашом, кистью при выполнении линейного рисунка, учит плавным поворотам руки при рисовании округлых линий, завитков в разном направлении (от веточки и от конца завитка к веточке, вертикально и горизонтально), учит осуществлять движение всей рукой при рисовании длинных линий, крупных форм, одними пальцами - при рисовании небольших форм и мелких деталей, коротких линий, штрихов, травки

			(хохлома), оживок (городец и другое.) – перенесено в данный раздел из декоративного рисования!
2.10. Содержание раздела «Изобразительная деятельность» ПРИКЛАДНОЕ ТВОРЧЕСТВО			
5-6		6-7	
Педагог совершенствует у детей умение работать с бумагой: сгибать лист вчетверо в разных направлениях; работать по готовой выкройке (шапочка, лодочка, домик, кошелек).		При работе с бумагой и картоном, педагог закрепляет у детей умение складывать бумагу прямоугольной, квадратной, круглой формы в разных направлениях (пилотка); использовать разную по фактуре бумагу, делать разметку с помощью шаблона; создавать игрушки забавы (мишка-физкультурник, клюющий петушок и др.).	
Закрепляет у детей умение создавать из бумаги объемные фигуры: делить квадратный лист на несколько равных частей, сглаживать сгибы, надрезать по сгибам (домик, корзинка, кубик).		Педагог формирует у детей умение создавать предметы из полосок цветной бумаги (коврик, дорожка, закладка), подбирать цвета и их оттенки при изготовлении игрушек, сувениров, деталей костюмов и украшений к праздникам.	
Закрепляет умение детей делать игрушки, сувениры из природного материала (шишки, ветки, ягоды) и других материалов (катушки, проволока в цветной обмотке, пустые коробки и др.), прочно соединяя части.			
		Формирует умение использовать образец.	
Формирует умение самостоятельно создавать игрушки для сюжетно-ролевых игр (флажки, сумочки, шапочки, салфетки и др.); сувениры для родителей, сотрудников детского сада, елочные украшения.		Совершенствует умение детей создавать объемные игрушки в технике оригами.	
Педагог привлекает детей к изготовлению пособий для занятий и самостоятельной деятельности (коробки, счетный материал), ремонту книг, настольно-печатных игр.			
Закрепляет умение детей экономно и рационально расходовать материалы;			
		При работе с тканью, педагог формирует у детей умение вдвигать нитку в иглолку, завязывать узелок; пришивать пуговицу, вешалку; шить простейшие изделия (мешочек для семян, фартучек для кукол, игольница) швом «вперед иглолку».	
		Педагог закрепляет у детей умение делать аппликацию, используя кусочки ткани разнообразной фактуры (шелк для бабочки, байка для зайчика и т.д.), наносить контур с помощью мелка и вырезать в соответствии с задуманным сюжетом.	
		При работе с природным материалом закрепляет у детей умение создавать фигуры людей, животных, птиц из желудей, шишек, косточек, травы, веток, корней и других материалов, передавать выразительность образа, создавать общие композиции («Лесная поляна», «Сказочные герои»).	
		Развивает у детей фантазию, воображение.	
2.11. Содержание раздела «Изобразительная деятельность» КОНСТРУКТИВНАЯ ДЕЯТЕЛЬНОСТЬ			
3-4	4-5	5-6	6-7
Педагог учит детей простейшему анализу созданных построек; вызывает чувство радости при удавшейся постройке.	Учит анализировать образец постройки: выделять основные части, различать и соотносить их по величине и форме, устанавливать пространственное расположение этих частей относительно друг друга (в домах - стены,верху-	Помогает детям анализировать сделанные педагогом поделки и постройки; на основе анализа находить конструктивные решения и планировать создание собственной постройки.	Предлагает детям самостоятельно находить отдельные конструктивные решения на основе анализа существующих сооружений; продолжает развивать умение планировать процесс возведения постройки.

	перекрытие, крыша; в автомобиле - кабина, кузов и так далее).		
Учит детей располагать кирпичики, пластины вертикально (в ряд, по кругу, по периметру четырехугольника), ставить их плотно друг к другу, на определенном расстоянии (заборчик, ворота).	Педагог продолжает развивать у детей способность различать и называть строительные детали (куб, пластина, кирпичик, брусок); учит использовать их с учётом конструктивных свойств (устойчивость, форма, величина).	Знакомит детей с новыми деталями: разнообразными по форме и величине пластинами, брусками, цилиндрами, конусами и другое; учит детей заменять одни детали другими.	Педагог учит детей определять, какие детали более всего подходят для постройки, как их целесообразнее скомбинировать; продолжает формировать умение у детей сооружать постройки, объединённых общей темой (улица, машины, дома).
Педагог побуждает детей к созданию вариантов конструкций, добавляя другие детали (на столбики ворот ставить трехгранные призмы, рядом со столбами - кубики и другое).	Учит детей сооружать постройки из крупного и мелкого строительного материала, использовать детали разного цвета для создания и украшения построек; педагог побуждает детей создавать постройки разной конструктивной сложности (гараж для нескольких автомашин, дом в 2-3 этажа, широкий мост для проезда автомобилей или поездов, идущих в двух направлениях и другое).	Педагог учит детей выделять основные части и характерные детали конструкций.	Конструирование из строительного материала: педагог учит детей сооружать различные конструкции одного и того же объекта в соответствии с их назначением (мост для пешеходов, мост для транспорта).
Педагог знакомит детей с простыми конструкторами для экспериментирования с деталями; показывает способы крепления деталей, монтажа несложных конструкций		Педагог продолжает знакомить с разнообразными конструкторами, имеющими различные крепления; формирует навыки монтажа и демонтажа.	Конструирование из деталей конструкторов: педагог знакомит детей с разнообразными пластмассовыми конструкторами; учит детей создавать различные модели (здания, самолеты, поезда и так далее) по рисунку, по словесной инструкции педагога, по собственному замыслу; учит детей разбирать конструкции при помощи скобы и киянки (в пластмассовых конструкторах).
			Знакомит детей с деревянным конструктором, детали которого крепятся штифтами; учит создавать различные конструкции (мебель, машины) по рисунку и по словесной инструкции педагога.
Учит детей изменять постройки двумя способами: заменяя одни детали	Учит детей самостоятельно измерять постройки (по высоте, длине и ширине),	Педагог формирует у детей умение создавать различные по величине и	Педагог учит детей создавать конструкции, объединённые общей

другими или надстраивая их в высоту, длину (низкая и высокая башенка, короткий и длинный поезд).	соблюдать заданный педагогом принцип конструкции (построй такой же домик, но высокий).	конструкции постройки одного и того же объекта.	темой (детская площадка, стоянка машин и другое).
Продолжает формировать умение у детей обыгрывать постройки, объединять их по сюжету: дорожка и дома - улица; стол, стул, диван - мебель для кукол.	Развивает у детей умение использовать в сюжетно-ролевой игре постройки из строительного материала.		
Педагог формирует умение работать коллективно, объединяя свои поделки в соответствии с общим замыслом.	Педагог учит детей договариваться о том, что они будут строить, распределять между собой материал, согласовывать действия и совместными усилиями достигать результат.	Продолжает развивать у детей умение работать коллективно, объединять свои поделки в соответствии с общим замыслом, договариваться, кто какую часть работы будет выполнять.	Педагог закрепляет навыки коллективной работы, умение распределять обязанности, работать в соответствии с общим замыслом, не мешая друг другу.
Педагог знакомит детей со свойствами песка, снега, сооружая из них постройки.			
Педагог знакомит детей со свойствами бумаги; учить создавать образы из бумаги (зайчик, песик, котик и т.д.), отбирая вырезанные детали и приклеивая их к плоским и объемным формам; учит придавать готовым поделкам, сложенным по принципу оригами, выразительность, оформляя их аппликацией из готовых элементов, дорисовывая детали.	Педагог обучает детей конструированию из бумаги: сгибать прямоугольный лист бумаги пополам, совмещая стороны и углы (альбом, флажки для украшения участка, поздравительная открытка), приклеивать к основной форме детали (к дому - окна, двери, трубу; к автобусу - колеса; к стулу - спинку).	Педагог совершенствует умение детей работать с бумагой: сгибать лист вчетверо в разных направлениях; работать по готовой выкройке (шапочка, лодочка, домик, кошелек); закреплять умение создавать из бумаги объемные фигуры: делить квадратный лист на несколько равных частей, сглаживать сгибы, надрезать по сгибам (домик, корзинка, кубик).	Педагог закрепляет умение работать с бумагой и картоном: складывать бумагу прямоугольной, квадратной, круглой формы в разных направлениях (пилотка); использовать разную по фактуре бумагу, делать разметку с помощью шаблона; создавать игрушки-забавы (мишка-физкультурник, клюющий петушок и др.); формировать умение создавать предметы из полосок цветной бумаги (коврик, дорожка, закладка), подбирать цвета и их оттенки при изготовлении игрушек, сувениров, деталей костюмов и украшений к праздникам; формировать умение использовать образец; совершенствовать умение детей создавать объемные игрушки в технике оригами.
Научить мастерить простейшие поделки из природного материала (сотворчество детей и педагога); учить бережно относиться к материалам, аккуратно убирать их.	Приобщает детей к изготовлению поделок из природного материала: коры, веток, листьев, шишек, каштанов, ореховой скорлупы, соломы (лодочки, ёжики и так далее).	Педагог закрепляет умение детей делать игрушки, сувениры из природного материала (шишки, ветки, ягоды) и других материалов (катушки, проволока в цветной обмотке, пустые коробки и др.), прочно соединяя части.	Педагог закрепляет умение создавать фигуры людей, животных, птиц из желудей, шишек, косточек, травы, веток, корней и других материалов, передавать выразительность образа, создавать общие композиции («Лесная поляна», «Сказочные герои»).

Учит детей использовать для закрепления частей клей, пластилин; применять в поделках катушки, коробки разной величины и другие предметы.	Педагог привлекает детей к изготовлению пособий для занятий и самостоятельной деятельности (коробки, счетный материал), ремонту книг, настольно-печатных игр; закреплять умение экономно и рационально расходовать материалы.	Учит детей использовать для закрепления частей клей, пластилин; применять в поделках катушки, коробки разной величины и другие предметы.	Педагог привлекает детей к изготовлению пособий для занятий и самостоятельной деятельности (коробки, счетный материал), ремонту книг, настольно-печатных игр; закреплять умение экономно и рационально расходовать материалы.
--	---	--	---

Решение совокупных задач нескольких направлений воспитания в рамках образовательной области «ХЭР»

Приобщение к ценностям	Задачи направлений воспитания
«Культура» «Красота» «Познание»	<ul style="list-style-type: none"> ✓ воспитание эстетических чувств (удивления, радости, восхищения) к различным объектам и явлениям окружающего мира (природного, бытового, социального), к произведениям разных видов, жанров и стилей искусства (в соответствии с возрастными особенностями); ✓ приобщение к традициям и великому культурному наследию российского народа, шедеврам мировой художественной культуры; окружающему миру для гармонизации внешнего и внутреннего мира ребенка; ✓ создание условий для раскрытия детьми базовых ценностей и их деятельности; ✓ формирование целостной картины мира на основе интеграции интеллектуального и эмоционально-образного способов его освоения детьми; ✓ создание условий для выявления, развития и реализации творческого потенциала каждого ребенка с учетом его индивидуальности, поддержка его готовности к творческой самореализации и сотворчеству с другими людьми (детьми и взрослыми). ✓ становление эстетического, эмоционально-ценностного отношения к проживанию в разных видах художественно-творческой деятельности.

Перечень методических пособий, необходимых для реализации ОО «ХЭР» в воспитательно-образовательном процессе:

1. Комарова.Т.С. Занятия по изобразительной деятельности в подготовительной группе детского сада. Издательство МОЗАИКА-СИНТЕЗ, Москва 2016;
2. Комарова. Т.С. Занятия по изобразительной деятельности в старшей группе детского сада. Издательство МОЗАИКА-СИНТЕЗ, Москва 2009;
3. Комарова Т.С.. Занятия по изобразительной деятельности в средней группе детского сада. Издательство МОЗАИКА-СИНТЕЗ, Москва 2009;
4. Комарова Т.С. Изобразительная деятельность в детском саду. Вторая младшая группа - Мозаика - Синтез Москва 2014;
5. Лыкова И.А. «Изобразительная деятельность в детском саду, подготовительная гр». Издательский дом «Цветной мир».

Москва, 2015;

6. Лыкова. И.А. Изобразительная деятельность в детском саду. Старшая группа: Методическое пособие для реализации парциальной программы «Цветные ладошки».- М.: Издательский дом «Цветной мир», 2021.- 216 с., 13-е издание перераб и доп.;
7. Богатеева З.А Мотивы народных орнаментов в детских аппликациях Москва 1986;
8. Колдина Д.Н. Лепка и Аппликация с детьми 6-7 лет. Конспекты занятий.- М.: Мозайка-Синтез,2013г;
9. Колдина Д.Н. Рисование с детьми 6-7лет. Конспекты занятий.- М.: Мозайка-Синтез,2013г;
10. Комарова Т.С. Изобразительная деятельность в детском саду: Методическое пособие.- М.: Мозайка- Синтез, 2005-2010;
11. Соломенникова О.А. Радость творчества. Ознакомление детей 5-7 лет с народным искусством: Методическое пособие. - М.: Мозайка- Синтез, 2005-2010;
12. Буренина А. И «Ритмическая мозаика», Санкт-Петербург , 2000;
13. Буренина А.И., Т. Сауко «Топ-хлоп, малыши», Санкт-Петербург,2001;
14. Картушина М.Ю. «Забавы для малышей», Сфера, 2009;
15. Нищева Н., Л.Б. Гавришева «Новые логопедические распевки, музыкальная пальчиковая гимнастика, подвижные игры,СВ, Детство-пресс, 2013;
16. Родина М.И. «Кукляндия»;
17. Родина М.И. «Бусоград»;
18. Суворова Т. «Танцуй, малыш», Санкт-Петербург, 2006;
19. Суворова Т. «Танцевальная ритмика», Санкт- Петербург,2005.
20. Зацепина М.Б Культурно- досуговая деятельность в детском саду. Методическое пособие.- М.: Мозайка- Синтез, 2009;
21. Куцакова Л.В. “Творим и мастерим. Ручной труд в детском саду и дома” Методическое пособие.- М.: Мозайка- Синтез, 2010;
22. Куцакова Л.В. «Конструирование и ручной труд в детском саду.-М.: Мозайка- Синтез, 2010;
23. Баранова Е.В., Савельева А.М. «От навыков к творчеству. Обучение детей 2-7 лет технике рисование» .- М.: Мозайка-Синтез, 2010;
24. Соломенникова О.А “Радость творчества” Ознакомление детей с народным творчеством.- М.: Мозайка- Синтез, 2008;

2.2.5. Познавательная область «Физическое развитие» (п. 22 ФОП ДО)

Художественно-эстетическое развитие предполагает:

- развитие предпосылок ценностно-смыслового восприятия и понимания мира природы и произведений искусства (словесного, музыкального, изобразительного);
- становление эстетического и эмоционально-нравственного отношения к окружающему миру, воспитание эстетического вкуса;
- формирование элементарных представлений о видах искусства (музыка, живопись, театр, народное искусство и другое);
- формирование художественных умений и навыков в разных видах деятельности (рисовании, лепке, аппликации, художественном конструировании, пении, игре на детских музыкальных инструментах, музыкально-ритмических движениях, словесном творчестве и другое);
- освоение разнообразных средств художественной выразительности в различных видах искусства;
- реализацию художественно-творческих способностей ребенка в повседневной жизни и различных видах досуговой деятельности (праздники, развлечения и другое);
- развитие и поддержку самостоятельной творческой деятельности детей (изобразительной, конструктивной, музыкальной, художественноречевой, театрализованной и другое)».

5.1. Задачи образовательной области «Физическое развитие»		
от 2-х м. до 1 года	от 1 года до 2-х лет	от 2-х лет до 3-х лет
Организовывать физиологически целесообразный режим жизнедеятельности и двигательную деятельность детей, обучая основным движениям (бросание, катание, ползание, лазанье, ходьба) на основе положительного эмоционального общения и совместных действий педагога с ребенком;	Создавать условия для последовательного становления первых основных движений (бросание, катание, ползание, лазанье, ходьба) в совместной деятельности педагога с ребенком.	Обогащать двигательный опыт детей, помогая осваивать упражнения основной гимнастики: основные движения (бросание, катание, ловля, ползание, лазанье, ходьба, бег, прыжки), общеразвивающие и музыкально-ритмические упражнения.
	Создавать условия для развития равновесия и ориентировки в пространстве.	Развивать психофизические качества, равновесие и ориентировку в пространстве.
Поддерживать положительную эмоциональную реакцию при выполнении движений, чувство удовлетворения и радости от совместных действий ребенка с педагогом в играх-забавах.	Поддерживать желание выполнять физические упражнения в паре с педагогом; побуждать к самостоятельным действиям.	Формировать интерес и положительное отношение к выполнению физических упражнений, совместным двигательным действиям.
	Привлекать к участию в играх-забавах, игровых упражнениях, подвижных играх,	Поддерживать у детей желание играть в подвижные игры вместе с педагогом в небольших подгруппах.
	Укреплять здоровье ребенка средствами физического воспитания.	Укреплять здоровье детей средствами физического воспитания.

Обеспечивать охрану жизни и укрепление здоровья ребенка, гигиенический уход, питание;	Способствовать усвоению культурно-гигиенических навыков для приобщения к здоровому образу жизни.	Формировать культурно-гигиенические навыки и навыки самообслуживания, приобщая к здоровому образу жизни.
5.2. Содержание образовательной области «Физическое развитие»		
от 2-х м. до 1 года	от 1 года до 2-х лет	от 2-х лет до 3-х лет
Педагог приучает ребенка к определенному жизненному ритму и порядку в ходе режимных процессов, организует двигательную деятельность, создает условия для сохранения и укрепления здоровья средствами физического воспитания. вызывает эмоциональный отклик и двигательные реакции на игровые действия и игры-забавы ("Поехали-поехали", "Сорока-сорока", "Ладушки", "Коза рогатая", "Пташечка-перепелочка" и другое) и ритмичную музыку; проводит комплекс гимнастики и закаливания; начинает формировать первые культурно-гигиенические навыки, приучает к опрятности.	Педагог активизирует двигательную деятельность детей.	Педагог формирует умение выполнять общеразвивающие и музыкально-ритмические упражнения в различных формах физкультурно-оздоровительной работы (утренняя гимнастика, физкультурные занятия, подвижные игры, индивидуальная работа по развитию движений и другое).
С 2 месяцев педагог оказывает помощь в удержании головы в вертикальном положении, повороте ее в сторону звука, игрушки; побуждает переворачиваться со спины на бок (к 4 месяцам), на живот (к 5 месяцам), с живота на спину (к 6 месяцам); отталкиваться ногами от опоры в вертикальном положении при поддержке под мышки; побуждает захватывать и удерживать игрушку; поощряет попытки лежать на животе с опорой на предплечья, кисти рук; дотягиваться до игрушки, подползать к ней; проводит комплекс гимнастики.	Создает условия для обучения основным движениям (бросание, катание, ползание, лазанье, ходьба).	Педагог формирует умение выполнять основные движения.
С 6 месяцев педагог помогает осваивать движения, подготавливающие к ползанию, поощряет стремление ребенка ползать, самостоятельно садиться из положения лежа и ложиться из положения сидя, уверенно переворачиваться со спины на живот и обратно, сидеть; помогает вставать и стоять с поддержкой, переступать, держась за опору (к 8 месяцам); побуждает к манипулированию предметами (берет, осматривает, перекладывает из руки в руку, размахивает, бросает и другое); проводит с ребенком комплекс гимнастики, включая упражнения с использованием предметов (колечки, погремушки).	Создает условия для развития координации при выполнении упражнений.	Развивает психофизические качества, координацию, равновесие и ориентировку в пространстве.
С 9 месяцев педагог создает условия для развития	Побуждает к самостоятельному выполнению	Педагог побуждает детей совместно играть в подвижные

ранее освоенных движений, упражняет в ползании в разных направлениях, вставании, перешагивании, побуждает присесть и встать, делать первые шаги вдоль опоры при поддержке за руки, за одну руку, самостоятельно; ходить за каталкой, при поддержке подниматься на ступеньки; брать, держать и бросать мяч; поощряет стремление ребенка к разнообразным движениям (присесть на корточки, поднимать предметы, переносить их, открывать и закрывать крышку коробки, ставить один предмет на другой и так далее).	движений.	игры, действовать согласованно, реагировать на сигнал.
	Обеспечивает страховку для сохранения равновесия.	Оптимизирует двигательную деятельность, предупреждая утомление, осуществляет помощь и страховку.
	Поощряет и поддерживает, создает эмоционально-положительный настрой. способствует формированию первых культурно-гигиенических навыков.	Поощряет стремление ребенка соблюдать правила личной гигиены и проявлять культурно-гигиенические навыки.
	В процессе физического воспитания педагог обеспечивает условия для развития основных движений и выполнения общеразвивающих упражнений.	В процессе обучения основным движениям педагог побуждает детей действовать сообща, двигаться не наталкиваясь друг на друга, придерживаться определенного направления движения, предлагает разнообразные упражнения.
5.2.1. Основная гимнастика (основные движения, общеразвивающие упражнения).		
	Основные движения.	
	Бросание и катание	Бросание, катание, ловля
	<ul style="list-style-type: none"> – бросание мяча (диаметр 6 - 8 см) вниз, вдаль; – катание мяча (диаметр 20 - 25 см) вперед из исходного положения сидя и стоя. 	<ul style="list-style-type: none"> – скатывание мяча по наклонной доске; – прокатывание мяча педагогу и друг другу двумя руками стоя и сидя (расстояние 50 - 100 см), под дугу, в воротца; – остановка катящегося мяча; – передача мячей друг другу стоя; – бросание мяча от груди двумя руками, снизу, из-за головы; – бросание предмета в горизонтальную цель и вдаль с расстояния 100 - 125 см двумя и одной рукой; – перебрасывание мяча через сетку, натянутую на уровне роста ребенка с расстояния 1- 1,5 м; – ловля мяча, брошенного педагогом с расстояния до 1 м.
	Ползание, лазанье	Ползание и лазанье
	<ul style="list-style-type: none"> – ползание по прямой на расстояние до 2 метров; – подлезание под веревку, натянутую на высоте - 50 см; – пролезание в обруч (диаметр 50 см), перелезание через бревно (диаметр 15 - 20 см); – лазанье по лесенке-стремянке вверх и вниз (высота 1 - 1,5 метра). 	<ul style="list-style-type: none"> – ползание на животе, на четвереньках до погремушки (флажка) 3 - 4 м (взяв ее, встать, выпрямиться), по доске, лежащей на полу, по наклонной доске, приподнятой одним концом на 20 - 30 см; – ползание на животе, на четвереньках по гимнастической скамейке; – проползание под дугой (30 - 40 см); – влезание на лесенку-стремянку и спуск с нее произвольным способом.
	Ходьба:	Ходьба:
	Ходьба за педагогом стайкой в прямом направлении.	– стайкой за педагогом с перешагиванием через

		<p>линии, палки, кубы;</p> <ul style="list-style-type: none"> - на носках; - с переходом на бег; - на месте, приставным шагом вперед, в сторону, назад; - с предметами в руке (флажок, платочек, ленточка и другие); - врассыпную и в заданном направлении; - между предметами; - по кругу по одному и парами, взявшись за руки.
		<p>Бег</p> <ul style="list-style-type: none"> - стойкой за педагогом, в заданном направлении и в разных направлениях; - между линиями (расстояние между линиями 40 - 30 см); - за катящимся мячом; с переходом на ходьбу и обратно; - непрерывный в течение 20- 30 - 40 секунд; - медленный бег на расстояние 40 - 80 м.
		<p>Прыжки:</p> <ul style="list-style-type: none"> - на двух ногах на месте (10 - 15 раз); - с продвижением вперед, через 1 - 2 параллельные линии (расстояние 10 - 20 см); - в длину с места как можно дальше, через 2 параллельные линии (20 - 30 см); - вверх, касаясь предмета, находящегося выше поднятых рук ребенка на 10 - 15 см.
	<p>Упражнения в равновесии:</p> <p>Ходьба:</p> <ul style="list-style-type: none"> - по дорожке (шириной 25 - 20 - 15 см), - по ребристой доске; - вверх и вниз по наклонной доске, приподнятой на 10 - 15 - 20 см (ширина доски 25 - 30 см, длина 1,5 - 2 м) с поддержкой; <p>Подъем на ступеньки и спуск с них, держась за опору;</p> <p>Перешагивание через веревку, положенную на пол, палку или кубик высотой 5 - 15 - 18 см со страховкой.</p>	<p>Упражнения в равновесии:</p> <p>Ходьба:</p> <ul style="list-style-type: none"> - по дорожке (ширина 20 см, длина 2 - 3 м); - по наклонной доске, приподнятой одним концом на 20 см; - по гимнастической скамейке; перешагивание линий и предметов (высота 10 - 15 см); - ходьба по извилистой дорожке (2 - 3 м), между линиями; <p>Подъем без помощи рук на скамейку, удерживая равновесие с положением рук в стороны;</p> <p>Кружение на месте.</p>
	<p>Общеразвивающие упражнения:</p> <p>1) Упражнения из исходного положения стоя, сидя,</p>	<p>1) Упражнения для кистей рук, развития и укрепления</p>

	<p>лежа с использованием предметов (погремушки, кубики, платочки и другое) и без них;</p> <p>2) В комплекс включаются упражнения: поднимание рук вперед и опускание, повороты корпуса вправо и влево из положения сидя, наклоны вперед (положить кубик и поднять его, перегибаясь через веревку, натянутую на высоте 40 - 45 см), сгибание и разгибание ног,</p> <p>3) Приседание с поддержкой педагога или у опоры.</p>	<p>плечевого пояса: поднимание рук вперед, вверх, разведение в стороны, отведение назад, за спину, сгибание и разгибание, выполнение хлопков руками перед собой, над головой; махи руками вверх-вниз, вперед-назад;</p> <p>2) Упражнения для развития и укрепления мышц спины и гибкости позвоночника: повороты вправо-влево, с передачей предмета сидящему рядом ребенку, наклоны вперед из исходного положения стоя и сидя; одновременное сгибание и разгибание ног из исходного положения сидя и лежа, поочередное поднимание рук и ног из исходного положения лежа на спине;</p> <p>3) Упражнения для развития и укрепления мышц брюшного пресса и гибкости позвоночника: сгибание и разгибание ног, держась за опору, приседание, потягивание с подниманием на носки и другое;</p> <p>4) Музыкально-ритмические упражнения, разученные на музыкальном занятии, включаются в содержание подвижных игр и игровых упражнений; педагог показывает детям и выполняет вместе с ними: хлопки в ладоши под музыку, хлопки с одновременным притопыванием, приседание "пружинка", приставные шаги вперед-назад, кружение на носочках, имитационные упражнения.</p> <p>Педагог предлагает образец для подражания и выполняет вместе с детьми упражнения с предметами: погремушками, платочками, малыми обручами, кубиками, флажками и другое, в том числе, сидя на стуле или на скамейке.</p>
5.2.2. Подвижные игры и игровые упражнения:		
	<p>Педагог организует и проводит игры-забавы, игровые упражнения, подвижные игры, побуждая детей к активному участию и вызывая положительные эмоции. Детям предлагаются разнообразные игровые упражнения для закрепления двигательных навыков.</p>	<p>Педагог развивает и поддерживает у детей желание играть в подвижные игры с простым содержанием, с текстом, с включением музыкально-ритмических упражнений.</p>
		<p>Создает условия для развития выразительности движений в имитационных упражнениях и сюжетных играх.</p> <p>Помогает самостоятельно передавать простейшие действия некоторых персонажей (попрыгать, как зайчики, помахать крылышками, как птичка, походить как лошадка, поклевать зернышки, как цыплята, и тому подобное.</p>
5.2.3. Формирование основ здорового образа жизни:		
	Педагог помогает осваивать элементарные	Педагог формирует у детей полезные привычки и

	культурно-гигиенические действия при приеме пищи, уходе за собой (при помощи педагога мыть руки перед едой и по мере загрязнения, пользоваться салфеткой, есть ложкой, пользоваться личным полотенцем и так далее).	элементарные культурно-гигиенические навыки при приеме пищи, уходе за собой (самостоятельно и правильно мыть руки перед едой, после прогулки и посещения туалета, чистить зубы, пользоваться предметами личной гигиены).
		Поощряет умения замечать нарушения правил гигиены, оценивать свой внешний вид, приводить в порядок одежду.
		Способствует формированию положительного отношения к закаливающим и гигиеническим процедурам, выполнению физических упражнений.
Основные задачи образовательной области «Физическое развитие» (3-7 лет)		

3 - 4	4 - 5	5 - 6	6 – 7
<p><u>Обогащать</u> двигательный опыт детей, используя упражнения основной гимнастики (строевые упражнения, основные движения, общеразвивающие, в том числе музыкально-ритмические упражнения), спортивные упражнения, подвижные игры, помогая согласовывать свои действия с действиями других детей, соблюдать правила в игре.</p>	<p><u>Обогащать</u> двигательный опыт детей, способствуя техничному выполнению упражнений основной гимнастики (строевые упражнения, основные движения, общеразвивающие, в том числе музыкально-ритмические упражнения), создавать условия для освоения спортивных упражнений, подвижных игр.</p>	<p><u>Обогащать</u> двигательный опыт, создавать условия для оптимальной двигательной деятельности, развивая умения осознанно, технично, точно, активно выполнять упражнения основной гимнастики, осваивать спортивные упражнения, элементы спортивных игр, элементарные туристские навыки.</p>	<p><u>Обогащать</u> двигательный опыт детей с помощью упражнений основной гимнастики, развивать умения технично, точно, осознанно, рационально и выразительно выполнять физические упражнения, осваивать туристские навыки.</p> <p>Требуется добавить: освоение новых элементов спортивных игр и совершенствование сформированных умений и навыков в предыдущих возрастных периодах.</p>
<p><u>Развивать</u> психофизические качества,</p> <ul style="list-style-type: none"> – ориентировку в пространстве, – координацию, – равновесие, – способность быстро реагировать на сигнал. 	<p><u>Формировать</u> психофизические качества (сила, быстрота, выносливость, гибкость, ловкость),</p> <ul style="list-style-type: none"> – ориентировку в пространстве – развивать координацию, – меткость, 	<p><u>Развивать</u> психофизические качества,</p> <ul style="list-style-type: none"> – ориентировку в пространстве, – равновесие, – координацию, – мелкую моторику, – точность и меткость. 	<p><u>Развивать</u> психофизические качества (точность, меткость, глазомер, мелкая моторика),</p> <ul style="list-style-type: none"> – ориентировку в пространстве, – самоконтроль, – самостоятельность, – творчество.
	<p><u>Воспитывать</u></p> <ul style="list-style-type: none"> – волевые качества, самостоятельность, – стремление соблюдать правила в подвижных играх, – проявлять самостоятельность при выполнении физических упражнений. 	<p><u>Воспитывать</u></p> <ul style="list-style-type: none"> – самоконтроль и самостоятельность, – проявлять творчество при выполнении движений и в подвижных играх, – соблюдать правила в подвижной игре, – взаимодействовать в команде. 	<p><u>Поощрять</u></p> <ul style="list-style-type: none"> – соблюдение правил в подвижной игре, – проявление инициативы и самостоятельности при ее организации, – партнерское взаимодействие в команде.
		<p><u>Воспитывать</u></p> <ul style="list-style-type: none"> – патриотические чувства и нравственно-волевые качества в подвижных и спортивных играх, – формах активного отдыха. 	<p><u>Воспитывать</u></p> <ul style="list-style-type: none"> – патриотизм, – нравственно-волевые качества и <u>гражданскую идентичность в двигательной деятельности</u> и различных формах активного отдыха.

<p><u>Формировать</u> интерес и положительное отношение к</p> <ul style="list-style-type: none"> – занятиям физической культурой и – активному отдыху, – воспитывать самостоятельность. 	<p><u>Продолжать формировать</u> интерес и положительное отношение к</p> <ul style="list-style-type: none"> – физической культуре и – активному отдыху, – формировать первичные представления об отдельных видах спорта. 	<p><u>Продолжать развивать</u> интерес к</p> <ul style="list-style-type: none"> – физической культуре, – формировать представления о разных видах спорта и достижениях российских спортсменов. 	<p><u>Формировать осознанную потребность</u> в двигательной деятельности,</p> <ul style="list-style-type: none"> – <u>поддерживать интерес</u> к физической культуре и спортивным достижениям России, – <u>расширять представления</u> о разных видах спорта.
<p><u>Укреплять здоровье</u> детей средствами физического воспитания,</p> <ul style="list-style-type: none"> – <u>создавать условия</u> для формирования правильной осанки, – <u>способствовать усвоению</u> правил безопасного поведения в двигательной деятельности. 	<p><u>Укреплять здоровье</u> ребенка, опорно-двигательный аппарат,</p> <ul style="list-style-type: none"> – <u>формировать</u> правильную осанку, – <u>повышать</u> иммунитет средствами физического воспитания. 	<p><u>Укреплять здоровье</u> ребенка, опорно-двигательный аппарат,</p> <ul style="list-style-type: none"> – <u>формировать правильную осанку</u>, – <u>повышать иммунитет</u> средствами физического воспитания. 	<p><u>Сохранять и укреплять</u> здоровье детей средствами физического воспитания</p>
<p><u>Закреплять</u> культурно-гигиенические навыки и навыки самообслуживания, формируя полезные привычки, приобщая к здоровому образу жизни</p>	<p><u>Формировать представления</u> о факторах, влияющих на здоровье, воспитывать полезные привычки, способствовать усвоению правил безопасного поведения в двигательной деятельности</p>	<p><u>Расширять представления</u> о здоровье и его ценности, факторах на него влияющих, оздоровительном воздействии физических упражнений, туризме как форме активного отдыха.</p>	<p><u>Расширять и уточнять представления</u> о здоровье, факторах на него влияющих, средствах его укрепления, туризме, как форме активного отдыха, физической культуре и спорте, спортивных событиях и достижениях, правилах безопасного поведения в двигательной деятельности и при проведении туристских прогулок и экскурсий.</p>
		<p><u>Воспитывать бережное и заботливое</u> отношение к своему здоровью и здоровью окружающих, осознанно соблюдать правила здорового образа жизни и безопасности в двигательной деятельности и во время туристских прогулок и экскурсий.</p>	<p><u>Воспитывать бережное, заботливое</u> отношение к здоровью и человеческой жизни, развивать стремление к сохранению своего здоровья и здоровья окружающих людей, оказывать помощь и поддержку другим людям.</p>
Содержание образовательной области ФИЗИЧЕСКОЕ РАЗВИТИЕ (от 3-х до 7-ми лет)			
3 - 4	4 - 5	5 - 6	6 – 7

<p><u>Педагог формирует умение:</u></p> <ul style="list-style-type: none"> – организовано выполнять строевые упражнения, – находить свое место при совместных построениях, передвижениях. 	<p><u>Педагог формирует и закрепляет:</u></p> <ul style="list-style-type: none"> – двигательные умения и навыки, – развивает психофизические качества при: <ul style="list-style-type: none"> – выполнении упражнений основной гимнастики, – а также при проведении подвижных и спортивных игр. 	<p><u>Педагог формирует, закрепляет и совершенствует:</u></p> <ul style="list-style-type: none"> – двигательные умения и навыки, – развивает психофизические качества, – обогащает двигательный опыт детей разнообразными физическими упражнениями, – поддерживает детскую инициативу. 	<p><u>Педагог создает условия для дальнейшего совершенствования и закрепления</u></p> <ul style="list-style-type: none"> – основных движений, – развития психофизических качеств и способностей, – общеразвивающих, музыкально-ритмических упражнений и их комбинаций, – спортивных упражнений, – освоения элементов спортивных игр, игр-эстафет.
<p><u>Педагог формирует умение организовано выполнять по показу</u></p> <ul style="list-style-type: none"> – общеразвивающие, музыкально-ритмические упражнения; – создает условия для активной двигательной деятельности и – положительного эмоционального состояния детей. 	<p><u>Помогает:</u></p> <ul style="list-style-type: none"> – точно принимать исходное положение, – показывает возможность использования разученного движения в самостоятельной двигательной деятельности, – укреплять дружеские взаимоотношения со сверстниками, 	<p><u>Поощряет стремление выполнять упражнения технично, рационально, экономно, выразительно, в соответствии с разнообразным характером музыки, ритмом, темпом, амплитудой.</u></p>	
<p>1. Педагог <u>воспитывает/ формирует</u></p> <ul style="list-style-type: none"> – умение слушать и следить за показом, – умение выполнять предложенные задания сообща, действуя, в общем, для всех темпе. 	<p><u>Педагог воспитывает/ формирует:</u></p> <ul style="list-style-type: none"> – умение слышать и выполнять указания, – умение ориентироваться на словесную инструкцию; <p>Поддерживает стремление соблюдать технику выполнения упражнений</p>	<p><u>Закрепляет умение осуществлять</u></p> <ul style="list-style-type: none"> – самоконтроль за соблюдением техники выполнения упражнений; – самоконтроль – оценку качества выполнения упражнений другими детьми; 	<p>В процессе организации разных форм физкультурно-оздоровительной работы <u>педагог обучает детей</u></p> <ul style="list-style-type: none"> – следовать инструкции, – слышать и выполнять указания, – соблюдать дисциплину, – осуществлять самоконтроль – давать оценку качества выполнения упражнений.

<u>Организует</u> подвижные игры, помогая детям выполнять движения с эмоциональным отражением замысла, соблюдать правила в подвижной игре.	<u>Поддерживает</u> стремление соблюдать правила в подвижной игре; <u>поощряет</u> проявление целеустремленности и упорства в достижении цели, стремление к творчеству.	<u>Создает условия</u> для – освоения элементов спортивных игр, – использует игры-эстафеты; <u>Поощряет осознанное выполнение</u> упражнений и <u>соблюдение правил</u> в подвижных играх: – поддерживает предложенные детьми варианты их усложнения; – поощряет проявление нравственно-волевых качеств, дружеских взаимоотношения со сверстниками.	<u>Поддерживает</u> стремление творчески использовать двигательный опыт в – самостоятельной деятельности; – на занятиях гимнастикой; – самостоятельно организовывать и придумывать подвижные игры; – общеразвивающие упражнения; – комбинировать их элементы, импровизировать.
Педагог <u>продумывает</u> и <u>организует</u> активный отдых	<u>Начинает</u> формировать элементарные <u>представления</u> о разных формах активного отдыха, включая туризм,	<u>Организует</u> для детей и родителей (законных представителей) туристские прогулки и экскурсии, физкультурные праздники и досуги. с соответствующей тематикой	<u>Поддерживает</u> интерес к физической культуре, спорту и туризму, активному отдыху,
<u>Приобщает</u> детей к овладению элементарными нормами и правилами поведения в двигательной деятельности,	<u>Формирует</u> представление о правилах поведения в двигательной деятельности	<u>Способствует</u> формированию <u>навыков</u> безопасного поведения в двигательной деятельности.	
<u>Приобщает</u> детей к здоровому образу жизни.	Педагог <u>способствует</u> овладению элементарными нормами и правилами здорового образа жизни.	Педагог <u>уточняет, расширяет и закрепляет</u> представления о здоровье и здоровом образ жизни.	Педагог <u>продолжает</u> приобщать детей к здоровому образу жизни: расширяет и уточняет представления о факторах, влияющих на здоровье, способах его сохранения и укрепления, оздоровительных мероприятиях
Формирует умения и навыки личной гигиены, воспитывает полезные для здоровья привычки.	Формирует и закрепляет полезные привычки, способствующие укреплению и сохранению здоровья.		
Воспитывает полезные привычки, осознанное, заботливое, бережное отношение к своему здоровью и здоровью окружающих.			
Основная гимнастика (основные движения, общеразвивающие упражнения, ритмическая гимнастика и строевые упражнения)			
Основные виды движения			
Бросание, катание, ловля, метание			
3-4	4-5	5-6	6-7

– катание мяча друг другу, сидя парами ноги врозь, стоя на коленях прокатывание мяча в воротца, под дугу, стоя парами; <i>-прокатывание мячей в прямом направлении, друг другу, в ворота, бросание мячей воспитателю*</i>	– прокатывание мяча между* линиями, шнурами, палками (длина 2-3 м), положенными (на расстоянии 15-20 см одна от другой) и огибая кубики или кегли, расставленные по одной линии на расстоянии 70-80 см; скатывание мяча по наклонной доске, попадая в предмет;	– прокатывание мяча по гимнастической скамейке, направляя его рукой (правой и левой); – прокатывание набивного мяча;	– катание мяча правой и левой ногой по прямой, в цель, между предметами, друг другу; - прокатывание и перебрасывание друг другу набивных мячей <i>- Прокатывание мяча между предметами;*</i> <i>- прокатывание набивного мяча;**</i>
подбрасывание мяча вверх и ловля его;	– подбрасывание мяча вверх и ловля его после удара об пол; подбрасывание и ловля мяча не менее 3 - 4 раз подряд;	подбрасывание и ловля мяча одной рукой 4 - 5 раз подряд;	<i>-подбрасывание мяча вверх и ловля его в прыжке**</i>
– бросание мяча о землю и ловля его; бросание и ловля мяча в парах	– бросание и ловля мяча в паре; – бросание мяча двумя руками из-за головы стоя; – бросание мяча двумя руками из-за головы сидя; - бросание вдаль	<i>- бросание в цель одной и двумя руками снизу и из-за головы: бросать вдаль предметы разного веса;</i> <i>-сидя бросать двумя руками из-за головы набивной мяч.**</i>	-бросание мяча вверх, о землю и ловля его двумя руками не менее 20 раз подряд, одной рукой не менее 10 раз;
<i>бросание мяча вверх и о землю и ловля его*</i>	отбивание мяча правой и левой рукой о землю не менее 5 раз подряд;	отбивание мяча об пол на месте 10раз	передача мяча с отскоком от пола из одной руки в другую;
<i>бросание мяча воспитателю и ловля его обратно*</i>	передача мяча друг другу стоя и сидя, в разных построениях;	перебрасывание мяча из одной руки в другую;	
<i>- перебрасывание мяча, стоя парами лицом друг другу;**</i>	перебрасывание мяча друг другу в кругу;	–перебрасывание мяча друг другу и ловля его разными способами стоя и сидя, в разных построениях;	– перебрасывание мяча друг другу снизу, от груди, сверху двумя руками; одной рукой от плеча;
перебрасывание мяча через сетку;	перебрасывание мяча через сетку;	–перебрасывание мяча через сетку	– - перебрасывание мяча через сетку
		ведение мяча 5 - 6 м;	ведение мяча, продвигаясь между предметами, по кругу; -ведение мяча с выполнением заданий (поворотом, передачей другому);
произвольное прокатывание обруча, ловля обруча, катящегося от педагога	- прокатывание обруча педагогу, удержание обруча, катящегося от педагога; - прокатывание обруча друг другу в парах;	- прокатывание обруча, бег за ним и ловля;	<i>- совершенствование навыков владения обручем*</i>
– бросание мешочка в горизонтальную цель (корзину) двумя и одной рукой; – бросание, одной рукой мяча в	-попадание мячом в горизонтальную и вертикальную цели с расстояния 2 - 2,5 м.	-метание в цель одной и двумя руками снизу и из-за головы; метание вдаль предметов разной массы (мешочки, шишки, мячи и другие);	– метание в цель из положения стоя на коленях и сидя; – метание вдаль, – метание в движущуюся цель;

обруч, расположенный на уровне глаз ребенка, с расстояния 1,5 м; метание вдаль;		-забрасывание его в баскетбольную корзину.	забрасывание мяча в баскетбольную корзину;
Ползание, лазанье			
3-4	4-5	5-6	6-7
ползание на четвереньках на расстояние 4 - 5 - 6 м до кегли (взять ее, встать, выпрямиться, поднять двумя руками над головой);	ползание на четвереньках "змейкой" между расставленными кеглями	-ползание на четвереньках, разными способами (с опорой на ладони и колени, на ступни и ладони, предплечья и колени); -ползание на четвереньках по прямой, толкая головой мяч (3 - 4 м), "змейкой" между кеглями	
ползание по гимнастической скамейке за катящимся мячом	ползание на четвереньках по наклонной доске по гимнастической скамейке на животе, подтягиваясь руками	ползание на четвереньках по гимнастической скамейке вперед и назад; на животе и на спине, отталкиваясь руками и ногами;	
проползание на четвереньках под 3- 4 дугами (высота 50 см, расстояние 1 м)	проползание в обручи, под дуги	проползание под скамейкой;	
ползание на четвереньках с опорой на ладони и ступни по доске;	ползание на четвереньках с опорой на стопы и ладони	-ползание на животе; ползание по скамейке с опорой на предплечья и колени; ползание на четвереньках по скамейке назад;	
влезание на лесенку-стремянку или гимнастическую стенку произвольным способом (не пропуская реек) и спуск с нее;	влезание на гимнастическую стенку и спуск с нее, не пропуская реек;	лазанье по гимнастической стенке чередующимся шагом.	влезание на гимнастическую стенку до верха и спуск с нее чередующимся шагом одноименным и разноименным
	переход по гимнастической стенке с пролета на пролет вправо и влево на уровне 1 - 2 рейки,		
-подлезание под дугу, не касаясь руками пола;	-подлезание под веревку или дугу, не касаясь руками пола прямо и боком.	-переползание через несколько предметов подряд, под дугами, в туннеле;	- перелезание с пролета на пролет по диагонали; пролезание в обруч разными способами;
		-лазанье по веревочной лестнице; выполнение упражнений на канате (захват каната ступнями ног, выпрямление ног с одновременным сгибанием рук, перехватывание каната руками);	
			влезание по канату на доступную высоту
Ходьба			
3-4	4-5	5-6	6-7
ходьба в заданном направлении – небольшими группами, – друг за другом, – парами друг за другом	ходьба обычная, в колонне по одному, придерживаясь указанного направления, с изменением темпа движения	ходьба обычным шагом, в колонне по одному и по два вдоль границ зала, обозначая повороты.	ходьба обычная, гимнастическим шагом, скрестным шагом, спиной вперед; -ходьба выпадами, с закрытыми глазами, приставными шагами назад; -ходьба в приседе, с различными движениями рук, в различных построениях;
- ходьба по ориентирам (по прямой, по кругу; – ходить, обходя предметы, враспынную, "змейкой");	- ходьба на носках, на пятках, на внешней стороне стопы, приставным шагом вперед и по шнуру; - ходьба в противоположную сторону; - ходьба со сменой ведущего	- ходьба на носках, на пятках, с высоким подниманием колен, на внешней стороне стопы - ходьба приставным шагом в сторону (направо и налево), в полуприседе, мелким и широким шагом, перекатом с пятки на носок, гимнастическим шагом, с	

– ходьба с поворотом и сменой направления); – ходьба на носках; - ходьба, высоко поднимая колени		закрытыми глазами 3 - 4 м;	
- ходьба, перешагивая предметы	- ходьба, перешагивая предметы; - ходьба, чередуя мелкий и широкий шаг, "змейкой"	- ходьба, перешагивая предметы; - ходьба, чередуя мелкий и широкий шаг, "змейкой", без ориентиров.	
- ходьба в разных направлениях; -ходьба с выполнением заданий (присесть, встать, идти дальше)	- ходьба в сторону, назад, на месте; - ходьба с разным положением рук (на поясе, в стороны (плечи развести), за спиной).		
- ходьба по наклонной доске	- ходьба по наклонной доске с выполнением заданий		
- ходьба в чередовании с бегом;	- ходьба в чередовании с бегом, прыжками; - ходьба приставным шагом вперед, с остановкой по сигналу		
Бег			
3-4	4-5	5-6	6-7
-бег группами и по одному за направляющим, врассыпную, со сменой темпа; - бег по кругу, в парах; - бег по кругу, держась за руки	- бег в колонне по одному, высоко поднимая колени; - бег на месте; - бег в парах; - бег по кругу, держась за руки;	-бег в колонне по одному "змейкой", бег с пролезанием в обруч; - бег, высоко поднимая колени; - бег группами, оббегая предметы;	бег в колонне по одному, врассыпную, парами, тройками, четверками
- бег, оббегая предметы, между двух или вдоль одной линии;	- бег, оббегая предметы	-бег между расставленными предметами;	<i>-бег, перешагивая рейки и другие невысокие препятствия**</i>
- бег со сменой направления, с остановками; -бег мелким шагом; -бег на носках; -бег в чередовании с ходьбой; - бег убегающие от ловящего, ловля убегающего;	- бег со сменой направляющего, меняя направление движения и темп; -бег мелким шагом; -бег на носках; -бег в чередовании с ходьбой; -бег врассыпную с ловлей и увертыванием.	- бег в заданном темпе; -бег мелким шагом и широким шагом; -бег на носках; -бег с ловлей и увертыванием, догоняя убегающих, и убегая от ловящих;	- бег с остановкой по сигналу, в сочетании с прыжками (с линии на линию, из кружка в кружок) -бег мелким шагом и широким шагом; -бег на носках; -бег с ловлей и увертыванием, догоняя убегающих, и убегая от ловящих;
- бег в течение 50 - 60 сек; - быстрый бег 10 - 15 м; - медленный бег 120 - 150 м	- непрерывный бег 1 - 1,5 мин; - медленный бег 150 - 200 м; - бег на скорость 20 м; - бег врассыпную по сигналу с последующим нахождением своего места в колонне; - пробегание 30 - 40 м в чередовании с ходьбой 2 - 3 раза; - челночный бег 2x5	- непрерывный бег 1,5 - 2 мин; - медленный бег 250 - 300 м; - быстрый бег 10 м 2 - 3 - 4 раза; - бег врассыпную по сигналу с последующим нахождением своего места в колонне; - челночный бег 2 x 10 м, 3 x 10 м; - пробегание на скорость 20 м;	- медленный бег до 2 - 3 минут; -быстрый бег 20 м 2 - 3 раза с перерывами; - бег врассыпную по сигналу с последующим нахождением своего места в колонне; - челночный бег 3x10 м; - бег наперегонки; - бег по пересеченной местности; - бег 10 м с наименьшим числом шагов;
-перебегание подгруппами по 5 - 6 человек с одной стороны площадки на другую;		- бег с перестроением на ходу в пары, звенья, со сменой ведущих;	
		- бег под вращающейся скакалкой;	- бег со скакалкой;

			<ul style="list-style-type: none"> - бег в сочетании с прыжками; - бег, высоко поднимая колени, стараясь коснуться коленями ладоней согнутых в локтях рук - бег с захлестыванием голени назад; - бег, выбрасывая прямые ноги вперед; - бег из разных исходных положений (лежа на животе, ногами по направлению к движению, сидя по-турецки, лежа на спине, головой к направлению бега)
Прыжки			
3-4	4-5	5-6	6-7
<ul style="list-style-type: none"> - прыжки на двух и на одной ноге; - прыжки на месте, 	<ul style="list-style-type: none"> - прыжки на двух ногах на месте, - прыжки на двух ногах на месте с поворотом вправо и влево, вокруг себя, ноги вместе-ноги врозь; - прямой галоп; 	<ul style="list-style-type: none"> - подпрыгивание на месте одна нога вперед-другая назад, ноги скрестно-ноги врозь; на одной ноге; - подпрыгивание с хлопками перед собой, над головой, за спиной; - подпрыгивание с ноги на ногу, 	<ul style="list-style-type: none"> - прыжки на месте и с поворотом кругом; - прыжки смещая ноги вправо-влево-вперед-назад, с движениями рук; - подпрыгивания вверх из глубокого приседа; - прыжки на одной ноге, другой толкая перед собой камешек;
прыжки, продвигаясь вперед на 2 - 3 м;	подпрыгивание на двух ногах с продвижением вперед на 2 - 3 м;	- прыжки на двух ногах с продвижением вперед на 3 - 4 м; - прыжки на одной ноге (правой и левой) 2 - 2,5 м;	
<ul style="list-style-type: none"> -прыжки через линию, (вперед и, развернувшись, в обратную сторону); - прыжки через 2 линии (расстояние 25 - 30 см), - прыжки через 4 - 6 параллельных линий (расстояние 15 - 20 см); - прыжки из обруча в обруч (плоский) по прямой; -прыжки в длину с места (не менее 40 см); 	<ul style="list-style-type: none"> - прыжки через 4 - 6 линий (расстояние между линиями 40 - 50 см); - прыжки из обруча в обруч (плоский) по прямой; -прыжки в длину с места (не менее 40-50 см.) 	<ul style="list-style-type: none"> - прыжки, продвигаясь вперед через начерченные линии, из кружка в кружок; - прыжки из обруча в обруч (плоский) по прямой; - перепрыгивание боком невысокие препятствия (шнур, канат, кубик); - прыжки в длину с места (от 50 см и более, с учётом индивидуальных возможностей) 	
- спрыгивание (высота 10 - 15 см),	- спрыгивание со скамейки (высота 15-20 см)	- спрыгивание с высоты (высота 20-25 см) в обозначенное место;	
		- впрыгивание на возвышение 20 см двумя ногами;	- впрыгивание на предметы высотой 30 см с разбега 3 шага;
	- прыжки стараясь достать предмет, подвешенный над головой;	- прыжки в высоту с разбега;	прыжки в длину и в высоту с места и с разбега на соревнование
	- выполнение 20 подпрыгиваний с небольшими перерывами;	- подпрыгивание на месте 30 - 40 раз подряд 2 раза;	- подпрыгивания на двух ногах 30 раз в чередовании с ходьбой,

		- подпрыгивание на одной ноге 10 - 15 раз;	
	- попытки выполнения прыжков с короткой скакалкой	- прыжки со скакалкой: перешагивание и прыжки через неподвижную скакалку (высота 3 - 5 см); - перепрыгивание через скакалку с одной ноги на другую с места, шагом и бегом; - прыжки через скакалку на двух ногах, через вращающуюся скакалку.	- прыжки с короткой скакалкой: прыжки на двух ногах с промежуточными прыжками и без них; - прыжки с ноги на ногу; - бег со скакалкой; - прыжки через обруч, вращая его как скакалку; - прыжки через длинную скакалку - пробегание под вращающейся скакалкой, прыжки через вращающуюся скакалку с места; - вбегание под вращающуюся скакалку - прыжок - выбегание; - пробегание под вращающейся скакалкой парами.
Упражнения в равновесии			
3-4	4-5	5-6	6-7
- ходьба по прямой и извилистой дорожке (ширина 15 - 20 см, длина 2 - 2,5 м), обычным и приставным шагом; - ходьба на носках, с остановкой. - ходьба с выполнением заданий (присесть, встать и продолжить движение);	ходьба по доске до конца и обратно с поворотом; ходьба по доске, (с перешагиванием через предметы, с мешочком на голове, с предметом в руках, ставя ногу с носка руки в стороны);	ходьба по шнуру прямо и зигзагообразно, приставляя пятку одной ноги к носку другой;	педагог способствует совершенствованию двигательных навыков детей; стойка на одной ноге, закрыв по сигналу глаза;
- ходьба по гимнастической скамье	ходьба по гимнастической скамье (с перешагиванием через предметы, с мешочком на голове, с предметом в руках, ставя ногу с носка руки в стороны);	- стойка на гимнастической скамье на одной ноге; - поднятие на носки и опускание на всю стопу, стоя на скамье; - пробегание по скамье;	- ходьба по гимнастической скамейке, с перешагиванием посередине палки, пролезанием в обруч, приседанием и поворотом кругом; - ходьба по гимнастической скамейке, приседая на одной ноге, другую пронося прямой вперед сбоку скамейки; - ходьба по гимнастической скамейке, на каждый шаг высоко поднимая прямую ногу и делая под ней хлопок
ходьба с перешагиванием рейки лестницы, лежащей на полу		ходьба по узкой рейке гимнастической скамейки прямо и боком;	

ходьба по шнуру, плоскому обручу, лежащему на полу, приставным шагом;	ходьба по шнуру с мешочком на ладони вытянутой вперёд на ладони руки**	ходьба по шнуру с песочным мешочком на голове***	ходьба по шнуру, опираясь на стопы и ладони;
- ходьба по ребристой доске; - ходьба по наклонной доске;	ходьба по доске и расхождение вдвоем на ней;	- ходьба навстречу и расхождение вдвоем на лежащей на полу доске; ходьба по узкой рейке гимнастической скамейки (с поддержкой); - ходьба по наклонной доске вверх и вниз; - стойка на одной ноге, вторая поднята коленом вперед, в сторону, руки в стороны или на поясе; - пробегание по наклонной доске вверх и вниз;	- ходьба по наклонной доске вверх и вниз; - стойка на одной ноге, вторая поднята коленом вперед, в сторону, руки в стороны или на поясе; - пробегание по наклонной доске вверх и вниз
		приседание после бега на носках, руки в стороны;	
- кружение в одну, затем в другую сторону с платочками, руки на пояс, руки в стороны.		- кружение парами, держась за руки; - "ласточка".	- кружение с закрытыми глазами, остановкой и сохранением заданной позы; - кружение после бега, прыжков, кружения остановка и выполнение "ласточки".
			- прыжки на одной ноге вперед, удерживая на колене другой ноги мешочек с песком; - подпрыгивание на одной ноге, продвигаясь вперед, другой ногой катя (прокатывая) перед собой набивной мяч; - стойка на носках
Общеразвивающие упражнения			
Упражнения для кистей рук, развития и укрепления мышц плечевого пояса			
3-4	4-5	5-6	6-7
поднимание и опускание прямых рук вперед;	- основные положения и движения рук (в стороны, вперед, вверх, назад, за спину, на пояс, перед грудью);	- поднимание рук вперед, в стороны, вверх, через стороны вверх (одновременно, поочередно, последовательно)	- поднимание и опускание рук (одновременное, поочередное и последовательное) вперед, в сторону, вверх
основные положения и движения рук (в стороны, вперед, вверх, назад, за спину, на пояс, перед грудью);		- поднимание рук вверх и опускание вниз, стоя у стены, касаясь ее затылком, лопатками и ягодицами или лежа на спине; - сгибание и разгибание рук; - круговые движения вперед и назад;	
отведение их в стороны, вверх, на пояс, за спину (одновременно, поочередно);		поднимание рук со сцепленными в замок пальцами (кисти повернуть тыльной	

		стороной внутрь);	
перекладывание предмета из одной руки в другую		перекладывание предмета из одной руки в другую впереди /перед собой и сзади себя /за спиной	
хлопки над головой и перед собой;		хлопки впереди / перед собой и сзади себя / за спиной ;	
махи руками;	сгибание и разгибание рук, махи руками;	махи руками вперед-назад с хлопком впереди и сзади себя	махи и рывки руками
упражнения для кистей рук	сжимание и разжимание кистей рук, вращение кистями;	сжимание и разжимание кистей	сжимание пальцев в кулак и разжимание;
выполнение упражнений пальчиковой гимнастики;	выполнение упражнений пальчиковой гимнастики;		
	-повороты головы вправо и влево, наклоны головы	<i>повороты головы вправо и влево, наклоны головы*</i>	
Упражнения для развития и укрепления мышц спины и гибкости позвоночника:			
3-4	4-5	5-6	6-7
потягивание, приседание, обхватив руками колени	- приседания на всей стопе и на носках, держа ноги вместе или разведя колени в стороны, с различным исходным положением рук (руки вперед, к плечам, в стороны) ** - совершенствование полученных ранее навыков**		
наклоны вперед и в стороны	наклоны вперед, вправо, влево,	наклоны вперед, касаясь ладонями пола, наклоны вправо и влево	наклоны вперед, вправо, влево из положения стоя и сидя
повороты со спины на живот и обратно	повороты корпуса вправо и влево из исходных положений стоя и сидя		повороты корпуса вправо и влево из разных исходных положений
сгибание и разгибание ног из положения сидя		сгибание и разгибание и скрещивание их из исходного положения лежа на спине	
поднимание и опускание ног из положения лежа	поочередное поднимание ног из положения лежа на спине, на животе, стоя на четвереньках	поднимание ног из исходного положения лежа на спине	поочередное поднимание и опускание ног лежа на спине
Упражнения для развития и укрепления мышц ног и брюшного пресса:			
3-4	4-5	5-6	6-7
поднимание и опускание ног, согнутых в коленях		поочередное поднимание и опускание ног из положения лежа на спине, руки в упоре	
- сгибание и разгибание ног; - отведение ноги вперед, в сторону, назад; - поднимание на носки и опускание на всю ступню;			
приседание с предметами, поднимание на носки	приседания на всей стопе и на носках с разведением коленей в стороны;	приседание, обхватывая колени руками;	приседания у стены (затылок, лопатки, ягодицы и пятки касаются стены);
выставление ноги вперед, в сторону, назад;	выставление ноги на пятку (носок);	совершенствование ранее приобретённых навыков**	
	махи ногами;		- махи ногами из положения стоя, держась за опору, лежа на боку, сидя, стоя на четвереньках;

			- выпады вперед и в сторону
	захватывание стопами и перекладывание предметов с места на место.	захватывание предметов ступнями и пальцами ног и перекладывание их с места на место	- захватывание предметов ступнями и пальцами ног, перекладывание их с места на место. - подошвенное и тыльное сгибание и разгибание стоп;
- упражнения из разнообразных исходных положений: сидя, лежа на спине, боку, животе, стоя на коленях, на четвереньках, с разным положением рук и ног (стоя ноги вместе, врозь; руки вниз, на поясе, перед грудью, за спиной); - упражнения с разнообразными предметами (гимнастической палкой, обручем, мячом, скакалкой и другими)			
			- упражнения с разноименными движениями рук и ног, с усложнением исходных положений и техники выполнения.
Музыкально-ритмические упражнения:			
3-4	4-5	5-6	6-7
- разученные на музыкальных занятиях, педагог включает в содержание физкультурных занятий, различные формы активного отдыха и подвижные игры:	- разученные на музыкальном занятии, педагог включает в комплексы общеразвивающих упражнений (простейшие связки упражнений ритмической гимнастики), в физкультминутки и подвижные игры.	- комплексы общеразвивающих упражнений (ритмической гимнастики) педагог включает в содержание физкультурных занятий, некоторые из упражнений в физкультминутки, утреннюю гимнастику, различные формы активного отдыха и подвижные игры.	- комплексы общеразвивающих упражнений (ритмической гимнастики) педагог включает в содержание физкультурных занятий, в физкультминутки, утреннюю гимнастику, различные формы активного отдыха и подвижные игры.
Рекомендуемые упражнения:			
3-4	4-5	5-6	6-7
ритмичная ходьба и бег под музыку по прямой и по кругу, держась за руки,	ритмичная ходьба и бег под музыку в разном темпе;	ходьба и бег в соответствии с общим характером музыки, в разном темпе, на высоких полупальцах	- танцевальный шаг польки, переменный шаг, шаг с притопом, с хлопками,
на носках, топающим шагом, вперед, приставным шагом;	на носках, топающим шагом, приставным шагом прямо и боком,	- на носках, пружинящим, топающим шагом, "с каблука", вперед и назад (спиной), с высоким подниманием колена (высокий шаг) с ускорением и замедлением темпа легкий ритмичный бег на носках,	
- поочередное выставление ноги - вперед, на пятку, притопывание, приседания "пружинки", кружение;	- выставление ноги на пятку, на носок, притопывание под ритм, - повороты, поочередное "выбрасывание" ног		- поочередное выбрасывание ног - вперед в прыжке, на носок, приставной шаг с приседанием и без, с продвижением вперед, назад в сторону, кружение,
	- прямым галопом, по кругу, держась за руки, с высоким подниманием колена на месте и в движении прямо и вокруг себя, подскоки по одному и в парах под музыку;	различные виды галопа (прямой галоп, боковой галоп, кружение);	
- имитационные движения -	движение по кругу выполняя шаг с носка,	подскоки на месте и с продвижением	подскоки, приседание с выставлением

разнообразные упражнения, раскрывающие понятный детям образ, настроение или состояние (веселый котенок, хитрая лиса, шустрый зайчик и так далее)	ритмичные хлопки в ладоши под ритмичную музыку, комбинации из двух освоенных движений в сочетании с хлопками.	вперед, вокруг себя, в сочетании с хлопками и бегом, кружение по одному и в парах, комбинации из двух-трех освоенных движений.	ноги вперед, в сторону на носок и на пятку, комбинации из двух-трех движений в сочетании с хлопками, с притопом, движениями рук, в сторону в такт и ритм музыки.
Строевые упражнения			
3-4	4-5	5-6	6-7
Построение в колонну по одному, в шеренгу, в круг по ориентирам.	Построение в колонну по одному, по два, по росту, врассыпную.	Построение по росту, поддерживая равнение в колонне, шеренге; построение в колонну по одному, в шеренгу, в круг.	Быстрое и самостоятельное построение в колонну по одному и по два, в круг, в шеренгу; равнение в колонне, шеренге.
Перестроение в колонну по два, врассыпную.	Перестроение из колонны по одному в колонну по два в движении, со сменой ведущего; перестроение из одной колонны или шеренги в звенья на месте и в движении.	Перестроение в колонну по три, в две шеренги на месте и при передвижении; ходьба "змейкой", расхождение из колонны по одному в разные стороны с последующим слиянием в пары.	Перестроение из одной колонны в колонну по двое, по трое, по четыре на ходу, из одного круга в несколько (2 - 3); расчет на первый - второй и перестроение из одной шеренги в две.
Смыкание и размыкание обычным шагом.	Размыкание и смыкание на вытянутые руки, равнение по ориентирам и без них.	Размыкание в колонне на вытянутые вперед руки, в шеренге на вытянутые руки в стороны.	Размыкание и смыкание приставным шагом.
Повороты направо и налево переступанием.	Повороты направо, налево, кругом на месте переступанием и в движении.	Повороты налево, направо, кругом переступанием и прыжком.	Повороты направо, налево, кругом; повороты во время ходьбы на углах площадки.
Подвижные игры:			
3-4	4-5	5-6	6-7
Педагог поддерживает активность детей в процессе двигательной деятельности, организуя сюжетные и несюжетные подвижные игры	Педагог продолжает: - закреплять основные движения и развивать психофизические качества в подвижных играх, - поощряет желание выполнять роль водящего, - развивает пространственную ориентировку, - самостоятельность и инициативность в организации знакомых игр с небольшой группой сверстников.	Педагог продолжает закреплять и совершенствовать основные движения детей в сюжетных и несюжетных подвижных играх, в играх с элементами соревнования, играх-эстафетах, - оценивает качество движений и поощряет соблюдение правил, - помогает быстро ориентироваться в пространстве, - наращивать и удерживать скорость, - проявлять находчивость, целеустремленность	Педагог продолжает - знакомить детей с подвижными играми, - поощряет использование детьми в самостоятельной деятельности разнообразных по содержанию подвижных игр (в том числе, игр с элементами соревнования, игр-эстафет), способствующих развитию психофизических и личностных качеств, координации движений, умению ориентироваться в пространстве. 2. Педагог поддерживает стремление детей самостоятельно организовывать знакомые подвижные игры со сверстниками, справедливо оценивать

			свои результаты и результаты товарищей; 3. Побуждает проявлять смелость, находчивость, волевые качества, честность, целеустремленность. 4. Поощряет творчество детей, желание детей придумывать варианты игр, комбинировать движения, импровизировать.
Воспитывает умение действовать сообща, соблюдать правила, начинать и заканчивать действия по указанию и в соответствии с сюжетом игры, двигаться определенным способом и в заданном направлении, придавать своим движениям выразительность (кошка просыпается, потягивается, мяукает).	Приучает к выполнению правил, поощряет проявление целеустремленности, настойчивости, творческих способностей детей (придумывание и комбинирование движений в игре).	Педагог обучает взаимодействию детей в команде, поощряет оказание помощи и взаимовыручки, инициативы при организации игр с небольшой группой сверстников, младшими детьми; воспитывает и поддерживает проявление нравственно - волевых качеств, самостоятельности и сплоченности, чувства ответственности за успехи команды, стремление к победе, стремление к преодолению трудностей; развивает творческие способности, поддерживает инициативу детей в играх (выбор игр, придумывание новых вариантов, комбинирование движений). Способствует формированию духовно-нравственных качеств, основ патриотизма и гражданской идентичности в подвижных играх.	Продолжает воспитывать сплоченность, взаимопомощь, чувство ответственности за успехи и достижения команды, стремление вносить свой вклад в победу команды, преодолевать трудности. Способствует формированию духовно-нравственных качеств, основ патриотизма и гражданской идентичности
Спортивные игры			
3-4	4-5	5-6	6-7
		Педагог обучает детей элементам спортивных игр, которые проводятся в спортивном зале или на площадке в зависимости от имеющихся условий и оборудования, а также региональных и климатических особенностей.	
		Городки: бросание биты сбоку, выбивание городка с кона (5 - 6 м) и полукона (2 - 3 м); знание 3 - 4 фигур	Городки: бросание биты сбоку, от плеча, занимая правильное исходное положение; знание 4 - 5 фигур, выбивание городков с полукона и кона при наименьшем количестве бросков бит.
		Элементы баскетбола: перебрасывание мяча друг другу от груди; ведение мяча	Элементы баскетбола: передача мяча друг другу (двумя руками от груди,

		правой и левой рукой; забрасывание мяча в корзину двумя руками от груди; игра по упрощенным правилам.	одной рукой от плеча); перебрасывание мяча друг другу двумя руками от груди, стоя напротив друг друга и в движении; ловля летящего мяча на разной высоте (на уровне груди, над головой, сбоку, снизу, у пола и тому подобное) и с разных сторон; забрасывание мяча в корзину двумя руками из-за головы, от плеча; ведение мяча одной рукой, передавая его из одной руки в другую, передвигаясь в разных направлениях, останавливаясь и снова передвигаясь по сигналу.
		Элементы футбола: отбивание мяча правой и левой ногой в заданном направлении; ведение мяча ногой между и вокруг предметов; отбивание мяча о стенку; передача мяча ногой друг другу (3 - 5 м); игра по упрощенным правилам.	Элементы футбола: передача мяча друг другу, отбивая его правой и левой ногой, стоя на месте; ведение мяча "змейкой" между расставленными предметами, попадание в предметы, забивание мяча в ворота, игра по упрощенным правилам.
		Бадминтон: отбивание волана ракеткой в заданном направлении; игра с педагогом.	Бадминтон: перебрасывание волана ракеткой на сторону партнера без сетки, через сетку, правильно удерживая ракетку.
			Элементы настольного тенниса: подготовительные упражнения с ракеткой и мячом (подбрасывать и ловить мяч одной рукой, ракеткой с ударом о пол, о стену); подача мяча через сетку после его отскока от стола.
			Элементы хоккея: (без коньков - на снегу, на траве): ведение шайбы клюшкой, не отрывая ее от шайбы; прокатывание шайбы клюшкой друг другу, задерживание шайбы клюшкой; ведение шайбы клюшкой вокруг предметов и между ними; забрасывание шайбы в ворота, держа клюшку двумя руками (справа и слева); попадание

			шайбой в ворота, ударяя по ней с места и после ведения.
Спортивные упражнения			
3-4	4-5	5-6	6-7
Педагог обучает детей спортивным упражнениям на прогулке или во время физкультурных занятий на свежем воздухе. Катание на санках, лыжах, велосипеде может быть организовано в самостоятельной двигательной деятельности в зависимости от имеющихся условий, а также региональных и климатических особенностей.		Педагог продолжает обучать детей спортивным упражнениям на прогулке или во время физкультурных занятий на свежем воздухе в зависимости от имеющихся условий, а также региональных и климатических особенностей.	

Решение совокупных задач нескольких направлений воспитания в рамках образовательной области «ФР».

Приобщение к ценностям	Задачи направления воспитания
«Жизнь» «Здоровье» «Познание»	<ul style="list-style-type: none"> ✓ воспитание осознанного отношения к жизни как основоположной ценности и здоровью как совокупности физического, духовного и социального благополучия человека; ✓ формирование у ребенка возрастосообразных представлений и знаний в области физической культуры, здоровья и безопасного образа жизни; ✓ становление эмоционально-ценностного отношения к здоровому образу жизни, физическим упражнениям, подвижным играм, закаливанию организма, гигиеническим нормам и правилам ✓ воспитание активности, самостоятельности, самоуважения, ✓ коммуникабельности, уверенности и других личностных качеств; ✓ приобщение детей к ценностям, нормам и знаниям физической культуры в целях их физического развития и саморазвития; ✓ формирование у ребенка основных гигиенических навыков, представлений о здоровом образе жизни, воспитание отношения к знанию как ценности, понимание значения образования для человека, общества, страны.

Перечень методических пособий, необходимых для реализации ОО «ФР» в воспитательно-образовательном процессе:

1. Здоровьеформирующее физическое развитие Безруких М.М.
2. Инструкторпо физкультуре Научный -практический журнал Т.В. Цветкова
3. Физкультурно-оздоровительные занятия с детьми 5-7 лет Е.Н. Вареник
4. Оздоровление детей в условиях детского сада Л.В.Кочеткова, Москва 2007
5. В стране здоровья В.Т.Лободин, А.Д.Федоренко, Г.В.Александрова
6. Формирование представлений о здоровом образе жизни у дошкольников И.М.Новикова

7. Физкультура и плавание в детском саду С.В.Яблонская, С.А.Циклис, Москва 2008
8. Оздоровление детей в детском саду М.Н.Кузнецова, Москва 2008
9. Физическое воспитание в детском саду Э.Я.Степаненкова, Москва, 2008
10. Приобщаем дошкольника к здоровому образу жизни Н.В. Полтавцева, М.Ю. Стожарова, Р.С. Краснова, И.А. Гаврилова, Москва 2012
11. Утренняя гимнастика для детей 2-7 лет, Г.А. Прохорова, Москва, 2007
12. Радость в жизни М.А. Рунова, Москва 2004
13. Физкультурно-оздоровительные занятия с детьми 5-7 лет, Е.Н. Вареник, Москва 2006
14. Движение день за днем М.А. Рунова, Москва 2007
15. Твое здоровье Г.К. Зайцев, А.Г. Зайцев, Санкт-Петербург 2006
16. Пензулаева Л.И. Оздоровительная гимнастика для детей 3-7 лет: Методическое пособие.- М.: Мозайка- Синтез, 2009-2010
17. Степаненкова Э.Я.Методика проведения подвижных игр: Методическое пособие.- М.: Мозайка- Синтез, 2008-2010
18. Сборник подвижных игр : Методическое пособие /Автор - составитель Степаненкова Э.Я. Мозайка- Синтез, 2011

2.3. Вариативные формы, способы, методы и средства реализации Программы (п.23 ФОП ДО)

Содержание данного раздела Программы построено на основании п.23, 24, 25, 26 ФОП ДО. В таблице представлены основные положения, определяющие организационные, методические и педагогические подходы к проектированию образовательного процесса, образовательных ситуаций и содержанию образовательной деятельности воспитанников.

Формы получения образования		ФОП ДО
Вариативные очные формы получения образования	Группы полного дня	п. 23.1.
Образовательные технологии		п. 23.2
1	Дистанционные образовательные технологии индивидуального сопровождения семей	
2	Технологии индивидуального сопровождения детей с ОВЗ в условиях вариативности моделей совместного образования	
3	Технологии альтернативной дополнительной коммуникации для формирования единого коммуникационного пространства для детей с вербальной и невербальной речью	
4	Технологии развивающего обучения	
5	Игровые технологии	
6	Технологии исследовательской деятельности	
7	Здоровьесозидающие и здоровьесберегающие технологии	п.23.4.
Организационные технологии		

1	Технологии совместного (интегративного / инклюзивного) образования		
Методы, используемые при организации воспитания и обучения			
ВОСПИТАНИЕ (п.23.6)		ОБУЧЕНИЕ (п.23.6.)	
1	методы организации опыта поведения и деятельности (приучение к положительным формам общественного поведения, упражнение, воспитывающие ситуации, игровые методы)	1	Традиционные методы (словесные, наглядные, практические)
		2	Методы, в основе которых положен характер познавательной деятельности детей
2	методы осознания детьми опыта поведения и деятельности (рассказ на моральные темы, разъяснение норм и правил поведения, чтение художественной литературы, этические беседы, обсуждение поступков и жизненных ситуаций, личный пример)	3	информационно-рецептивный метод: действия ребенка с объектом изучения организуются по представляемой информации (распознающее наблюдение, рассматривание картин, демонстрация кино- и диафильмов, просмотр компьютерных презентаций, рассказы педагога или детей, чтение)
3	методы мотивации опыта поведения и деятельности (поощрение, методы развития эмоций, игры, соревнования, проектные методы)	4	репродуктивный метод предполагает создание условий для воспроизведения представлений и способов деятельности, руководство их выполнением (упражнения на основе образца педагога, беседа, составление рассказов с опорой на предметную или предметно-схематическую модель)
		5	метод проблемного изложения представляет собой постановку проблемы и раскрытие пути ее решения в процессе организации опытов, наблюдений
		6	эвристический метод: (частичнопоисковая) проблемная задача делится на части – проблемы, в решении которых принимают участие дети (применение представлений в новых условиях)
		7	исследовательский метод включает составление и предъявление проблемных ситуаций, ситуаций для экспериментирования и опытов (творческие задания, опыты, экспериментирование)
8	метод проектов широко применяется для решения задач воспитания и обучения, способствует развитию у детей исследовательской активности, познавательных интересов, коммуникативных и творческих способностей, навыков сотрудничества и другое		
<i>Педагог осуществляет выбор методов воспитания и обучения, учитывая возрастные и личностные особенности детей, педагогический потенциал каждого метода, условия его применения, реализуемые цели и задачи, прогнозирует возможные результаты. Для решения задач воспитания и обучения целесообразно использовать комплекс методов (п.23.6.2).</i>			
Средства для реализации Программы, представленные совокупностью материальных и идеальных объектов			ФОП ДО
1	демонстрационные и раздаточные		п.23.7
2	визуальные, аудиальные, аудиовизуальные		
3	естественные и искусственные		
4	реальные и виртуальные		
Средства, используемые для развития следующих видов деятельности детей			п.23.8
двигательная	оборудование для ходьбы, бега, ползания, лазанья, прыгания, занятий с мячом и другое		
предметная	образные и дидактические игрушки, реальные предметы и другое		
игровая	игры, игрушки, игровое оборудование и другое		
коммуникативная	дидактический материал, предметы, игрушки, видеофильмы и другое		
Познавательно-	натуральные предметы и оборудование для исследования и образно-символический материал, в том числе макеты,		

исследовательская	плакаты, модели, схемы и другое)	
экспериментирование		
чтение художественной литературы	книги для детского чтения, в том числе аудиокниги, иллюстративный материал	
трудовая	оборудование и инвентарь для всех видов труда	
продуктивная	оборудование и материалы для лепки, аппликации, рисования и конструирования	
музыкальная	детские музыкальные инструменты, дидактический материал и другое	
<i>Дошкольное образовательное учреждение самостоятельно определяет средства воспитания и обучения, в том числе технические, соответствующие материалы (в том числе расходные), игровое, спортивное, оздоровительное оборудование, инвентарь, необходимые для реализации Программы.</i>		п.23.9.
<i>Вариативность форм, методов и средств реализации Программы зависит не только от учета возрастных особенностей обучающихся, их индивидуальных и особых образовательных потребностей, но и от личных интересов, мотивов, ожиданий, желаний детей. Важное значение имеет признание приоритетной субъективной позиции ребенка в образовательном процессе.</i>		п.23.10
<i>При выборе форм, методов, средств реализации Программы педагоги учитывают субъектные проявления ребенка в деятельности: интерес к миру и культуре; избирательное отношение к социокультурным объектам и разным видам деятельности; инициативность и желание заниматься той или иной деятельностью; самостоятельность в выборе и осуществлении деятельности; творчество в интерпретации объектов культуры и создании продуктов деятельности.</i>		п.23.11
<i>Выбор педагогами педагогически обоснованных форм, методов, средств реализации Программы, адекватных образовательным потребностям и предпочтениям детей, их соотношение и интеграция при решении задач воспитания и обучения обеспечивает их вариативность.</i>		п.23.12

2.4. Особенности образовательной деятельности разных видов и культурных практик

Структура образовательной деятельности в ходе образовательного процесса представлена в таблице с указанием на нумерацию пунктов и страниц текста ФОП ДО.

ОБРАЗОВАТЕЛЬНАЯ ДЕЯТЕЛЬНОСТЬ (п.24.1.) (основные компоненты)				
1	2	3	4	5
осуществляемая в процессе организации различных видов детской деятельности	осуществляемая в ходе режимных процессов	самостоятельная деятельность детей		взаимодействие с семьями детей по реализации Программы
ОБРАЗОВАТЕЛЬНАЯ ДЕЯТЕЛЬНОСТЬ (п.24.2.) (совместная деятельность педагога и детей, самостоятельная деятельность детей) (этапы формирования самостоятельности)				
1	2	3	4	5
совместная деятельность педагога с ребенком, где, взаимодействуя с ребенком, он выполняет функции педагога: обучает ребенка чему-то	совместная деятельность ребенка с педагогом, при которой ребенок и педагог – равноправные партнеры	совместная деятельность группы детей под руководством педагога, который на правах участника деятельности на всех этапах ее выполнения (от	совместная деятельность детей со сверстниками без участия педагога, но по его заданию. Педагог в этой ситуации не является	самостоятельная, спонтанно возникающая, совместная деятельность детей без всякого участия педагога. Это могут быть самостоятельные игры

новому		планирования до завершения) направляет совместную деятельность группы детей	участником деятельности, но выступает в роли ее организатора, ставящего задачу группе детей, тем самым, актуализируя лидерские ресурсы самих детей	детей (сюжетно-ролевые, режиссерские, театрализованные, игры с правилами, музыкальные и другое), самостоятельная изобразительная деятельность по выбору детей, самостоятельная познавательнойисследовательская деятельность (опыты, эксперименты и другое)
--------	--	---	--	--

Данное описание образовательной деятельности иллюстрирует развивающую систему обучения Л.В. Занкова и Д. В. Эльконина – В.В. Давыдова: возрастающая самостоятельность и компетентность обучающегося и изменение позиции педагога от прямого процесса обучения «делай как я» к планированию детской деятельности и переходу к самостоятельной детской деятельности.

ОБРАЗОВАТЕЛЬНАЯ ДЕЯТЕЛЬНОСТЬ (п.24.10, п.24.16)

в утренний отрезок времени	во второй половине дня
игровые ситуации, индивидуальные игры и игры небольшими подгруппами (сюжетно-ролевые, режиссерские, дидактические, подвижные, музыкальные и другие)	элементарная трудовая деятельность детей (уборка групповой комнаты; ремонт книг, настольнопечатных игр; стирка кукольного белья; изготовление игрушек-самоделок для игр малышей)
беседы с детьми по их интересам, развивающее общение педагога с детьми (в том числе в форме утреннего и вечернего круга), рассматривание картин, иллюстраций	проведение зрелищных мероприятий, развлечений, праздников (кукольный, настольный, теневой театры, игры-драматизации; концерты; спортивные, музыкальные и литературные досуги и другое)
практические, проблемные ситуации, упражнения (по освоению культурногигиенических навыков и культуры здоровья, правил и норм поведения и другие	игровые ситуации, индивидуальные игры и игры небольшими подгруппами (сюжетно-ролевые, режиссерские, дидактические, подвижные, музыкальные и другие)
наблюдения за объектами и явлениями природы, трудом взрослых	опыты и эксперименты, практико-ориентированные проекты, коллекционирование и другое
трудовые поручения и дежурства (сервировка стола к приему пищи, уход за комнатными растениями и другое)	чтение художественной литературы, прослушивание аудиозаписей, лучших образцов чтения, рассматривание иллюстраций, просмотр мультфильмов и так далее
индивидуальная работа с детьми в соответствии с задачами разных образовательных областей	слушание и исполнение музыкальных произведений, музыкально-ритмические движения, музыкальные игры и импровизации
продуктивная деятельность детей по интересам детей (рисование, конструирование, лепка и другое)	организация и (или) посещение выставок детского творчества, изобразительного искусства, мастерских; просмотр репродукций картин классиков и современных художников и другого
оздоровительные и закалывающие процедуры, здоровьесберегающие мероприятия, двигательная деятельность (подвижные игры, гимнастика и другое)	индивидуальная работа по всем видам деятельности и образовательным областям
	работа с родителями (законными представителями)
ОБРАЗОВАТЕЛЬНАЯ ДЕЯТЕЛЬНОСТЬ	
занятие (п.24.11, п.24.12)	культурные практики (п.24.18-24.22)
дело, занимательное и интересное детям, развивающее их	организовывать культурные практики педагог может во вторую половину дня

деятельность, направленная на освоение детьми одной или нескольких образовательных областей, или их интеграцию с использованием разнообразных форм и методов работы, выбор которых осуществляется педагогами самостоятельно	расширяют социальные и практические компоненты содержания образования, способствуют формированию у детей культурных умений при взаимодействии со взрослым и самостоятельной деятельности	
форма организации обучения, наряду с экскурсиями, дидактическими играми, играми-путешествиями и другими	ориентированы на проявление детьми самостоятельности и творчества, активности и инициативности в разных видах деятельности, обеспечивают их продуктивность	
проводится в виде образовательных ситуаций, тематических событий, проектной деятельности, проблемнообучающих ситуаций, интегрирующих содержание образовательных областей, творческих и исследовательских проектов и так далее	игровая практика	ребенок проявляет себя как творческий субъект (творческая инициатива)
	продуктивная практика	ребёнок – созидающий и волевой субъект (инициатива целеполагания)
в рамках отведенного времени педагог может организовывать образовательную деятельность с учетом интересов, желаний детей, их образовательных потребностей, включая детей дошкольного возраста в процесс сотворчества, содействия, сопереживания	познавательноисследовательская практика	ребёнок как субъект исследования (познавательная инициатива)
	коммуникативная практика	ребёнок – партнер по взаимодействию и собеседник (коммуникативная инициатива)
время проведения занятий, их продолжительность, длительность перерывов, суммарная образовательная нагрузка для детей дошкольного возраста определяются СанПиН 1.2.3685-21	чтение художественной литературы	дополняет развивающие возможности других культурных практик детей дошкольного возраста (игровой, познавательноисследовательской, продуктивной деятельности)
при организации занятий педагог использует опыт, накопленный при проведении образовательной деятельности в рамках сформировавшихся подходов		
введение термина «занятие» не означает регламентацию процесса; термин фиксирует форму организации образовательной деятельности; содержание и педагогически обоснованную методику проведения занятий педагог может выбирать самостоятельно	тематику помогают определить детские вопросы, проявленный интерес к явлениям окружающей действительности или предметам, значимые события, неожиданные явления, художественная литература и другое	
	организация предполагает подгрупповой способ объединения детей	
ОБРАЗОВАТЕЛЬНАЯ ДЕЯТЕЛЬНОСТЬ		
<i>В игре (п.24.5-24.8)</i>	<i>На прогулке (п.24.15)</i>	
занимает центральное место в жизни ребенка, являясь преобладающим видом его самостоятельной деятельности	наблюдения за объектами и явлениями природы, направленные на установление разнообразных связей и зависимостей в природе, воспитание отношения к ней	
основной вид деятельности, в которой формируется личность ребенка, развиваются психические процессы, формируется ориентация в отношениях между людьми, первоначальные навыки кооперации	экспериментирование с объектами неживой природы	
в совместной игре дети строят свои взаимоотношения, учатся общению, проявляют активность, инициативу и другое	подвижные игры и спортивные упражнения, направленные на оптимизацию режима двигательной активности и укрепление здоровья детей	
выполняет различные функции: – обучающую; – познавательную; – развивающую; – воспитательную; – социокультурную;	сюжетно-ролевые и конструктивные игры (с песком, со снегом, с природным материалом)	

<ul style="list-style-type: none"> – коммуникативную; – эмоциогенную; – развлекательную; – диагностическую; – психотерапевтическую; – другие 	элементарная трудовая деятельность детей на участке ДОО
<p>выступает как:</p> <ul style="list-style-type: none"> – форма организации жизни и деятельности детей; – средство разностороннего развития личности ребенка; – метод или прием обучения; – средство саморазвития; – самовоспитания; – самообучения; – саморегуляции 	<p>свободное общение педагога с детьми, индивидуальная работа</p> <p>проведение спортивных праздников (при необходимости). Проводится в отведённое время, предусмотренное в режиме дня, в соответствии с требованиями СанПиН 1.2.3685-21 к её организации</p>
максимально используются все варианты её применения в дошкольном образовании	

Часть, формируемая участниками образовательных отношений

ОСОБЕННОСТИ ОБРАЗОВАТЕЛЬНОЙ ДЕЯТЕЛЬНОСТИ В СООТВЕТСТВИИ С НАПРАВЛЕНИЯМИ РАЗВИТИЯ РЕБЕНКА, ПРЕДСТАВЛЕННЫМИ В ПЯТИ ОБРАЗОВАТЕЛЬНЫХ ОБЛАСТЯХ, В СООТВЕТСТВИИ С ЭРС (РЕГИОНАЛЬНАЯ ПРОГРАММА ДОШКОЛЬНОГО ОБРАЗОВАНИЯ, Р.К. ШАЕХОВА)

Образовательная область «Социально — коммуникативное развитие»

2-3 года	<p><i>В области «Социально-коммуникативное развитие» основными задачами образовательной деятельности являются создание условий для развития начал общения, взаимодействия со взрослыми и сверстниками, готовности к совместной деятельности с ними, социального и эмоционального развития.</i></p> <p><i>Побуждать ребенка активно включаться в общение на родном языке, откликаться на вопросы и предложения взрослого, инициативно высказываться на близкие ребенку темы из личного опыта, жизни близких людей. Подводить к внеситуативному диалогу со взрослым.</i></p> <p><i>Активизировать перечисление детьми членов своей семьи и название их имен. Поддерживать проявление самостоятельности ребенка, желание быть таким как взрослые - включаться в настоящие дела, помогать близким. Поощрять стремление помочь взрослому убрать игрушки.</i></p> <p><i>Развивать доброжелательное отношение к людям ближайшего социального окружения.</i></p> <p><i>Познакомить ребенка с другими детьми, называя их по имени. Поощрять проявление интереса детей друг к другу.</i></p> <p><i>Наблюдать за спонтанно складывающимся взаимодействием детей между собой в различных игровых и/или повседневных ситуациях; в случае возникающих между детьми конфликтов не спешить вмешиваться. Обращать внимание детей на чувства, которые появляются у них в процессе социального взаимодействия, утешать в случае обиды и обращать внимание на то, что определенные действия могут вызывать обиду.</i></p> <p><i>Создавать условия для совместной игры, инсценировки татарских (русских) народных сказок, потешек, песенок, просмотра мультфильмов студии «Татармультфильм», выполнения движений под татарскую музыку и т.д.</i></p> <p><i>В сфере развития игровой деятельности</i></p> <p><i>Поддерживать общение, развитие предметных действий ребенка, способствующих развитию игры и активному освоению родного языка. Помочь</i></p>
----------	---

	<p><i>вступать в контакт со сверстниками в играх рядом и вместе друг с другом.</i></p> <p><i>Поддерживать сюжетно-образительные игры, в которых ребенок использует бытовые предметы (скатерть накрывает на стол, деревянной ложкой ест суп, из самовара наливает воду для чая, полотенцем вытирает руки и т.д.). Поощрять самостоятельность детей в подборе игрушек, предметов-заместителей, отражающих быт татарского (русского) народа.</i></p> <p><i>Помочь освоить простые игровые действия (покормить куклу, уложить ее спать, помешать в кастрюльке кашу), поддерживать попытки ребенка играть в роли (мамы, воспитателя и др.).</i></p> <p><i>Организовывать совместные со взрослым инсценировки знакомых детям по их опыту ситуаций, а также простых художественных текстов (знакомых татарских (русских) народных сказок, небольших стихотворных произведений).</i></p> <p><i>В сфере социального и эмоционального развития</i></p> <p><i>В период адаптации помочь детям пережить расставание с близкими людьми. Предоставлять возможность ребенку постепенно, в собственном темпе осваивать пространство и режим Организации, привыкая к изменившимся социальным условиям жизни.</i></p> <p><i>Поощрять общение, способствующее возникновению взаимной симпатии сверстников. Поддерживать каждое проявление детьми доброжелательности.</i></p>
3-4 года	<p><i>В области «Социально-коммуникативное развитие» основными задачами образовательной деятельности являются создание условий для развития положительного отношения ребенка к себе и другим людям, развития коммуникативной и социальной компетентности, в том числе информационно-социальной, развития игровой деятельности.</i></p> <p><i>В сфере развития положительного отношения ребенка к себе и другим людям</i></p> <p><i>Способствовать развитию у ребенка позитивного представления о себе и положительного самоощущения - уверенность в своих возможностях.</i></p> <p><i>Формировать представления о составе семьи (папа, мама, бабушка, дедушка, братья, сестры), именах ее членов, способах проявления заботы членов семьи друг о друге; стимулировать желание выполнять просьбы и поручения взрослых, включаться в совместную деятельность. Совместно с родителями способствовать запоминанию ребенком адреса совместного проживания.</i></p> <p><i>Развивать доброжелательное отношение к людям ближайшего социального окружения.</i></p> <p><i>В сфере развития коммуникативной и социальной компетентности, в том числе информационно-социальной</i></p> <p><i>Создавать условия для социальных контактов и доверительного общения на родном языке.</i></p> <p><i>Поддерживать потребность в общении со взрослым как источником разнообразной информации об окружающем мире, событиях в детском саду, родном городе (селе).</i></p> <p><i>Формировать начала культурного общения (приветливо здороваться и прощаться в зависимости от национальной принадлежности собеседника, доброжелательно обращаться с просьбой, предложением, благодарить за помощь, угощение, называть сверстника по имени, выражать отказ, несогласие в приемлемой форме, не обижая другого).</i></p> <p><i>Познакомить с элементарными правилами поведения в детском саду.</i></p> <p><i>Приобщать детей к празднованию дня рождения детского сада, знаменательных дат города. Воспитывать чувство сопричастности к жизни детского сада, родного города.</i></p> <p><i>Формировать первичные представления об основных источниках опасности в быту и в природе (незнакомые животные, насекомые, плоды растений, водоемы и др.). Предостерегать детей от поступков, угрожающих их жизни и здоровью, способствовать освоению детьми правил безопасного поведения в быту и на природе.</i></p> <p><i>В сфере развития игровой деятельности</i></p>

	<p><i>Способствовать развитию умения выполнять игровые действия в игровых упражнениях типа «Г отовим чак-чак (баурсак)», «Раскатываем тесто для домашней лапши» и др. Создавать условия для игры ребёнка с двумя-тремя детьми, к которым он испытывает симпатию, на темы из окружающей жизни, по мотивам татарских литературных произведений, мультфильмов.</i></p> <p><i>Осуществлять поддержку первых самостоятельных сюжетно-ролевых игр, отражающих быт татарского и русского народов, обогащая жизненный опыт, предметно-игровую среду, игровую культуру детей. Поддерживать желания детей самостоятельно подбирать национальные игрушки, предметы ряженья (национальный костюм, ювелирные украшения, ичиги и др.), предметы быта (корзина, полотенце, скатерть и др.), посуду (деревянная ложка, самовар и др.), предметы-заместители.</i></p> <p><i>Побуждать интерес ребёнка к театрализованной игре путем первого опыта общения с персонажем (кукла Алсу показывает концерт), расширения контактов со взрослым (бабушка приглашает на деревенский двор).</i></p> <p><i>Предоставлять детям возможность отзываться на игры-действия со звуками, подражать движениям животных и птиц под музыку татарских композиторов, под звучащее слово (в произведениях татарской поэзии и малых фольклорных форм).</i></p> <p><i>Вовлекать детей в досуговые игры, в том числе игры-ряженья, игры-забавы, проводимые преимущественно с народными игрушками, персонажами кукольного театра, музыкальными игрушками (курай, гармонь и др.).</i></p> <p><i>Организовывать несложные празднично-карнавальные игры (шествие ряженных детей в ролях излюбленных сказочных героев, литературных персонажей), приуроченные к праздникам, развивать ощущение праздничной общности между детьми и взрослыми.</i></p>
4-5 лет	<p><i>В области «Социально-коммуникативное развитие» основными задачами образовательной деятельности являются создание условий для развития положительного отношения ребенка к себе и другим людям, развития коммуникативной и социальной компетентности, в том числе информационно-социальной, развития игровой деятельности.</i></p> <p><i>В сфере развития положительного отношения ребенка к себе и другим людям</i></p> <p><i>Формировать представление ребенка о себе, родителях. Рассматривая семейные фотографии, обращать внимание на черты его сходства с родителями. Учить определять эмоциональные состояния изображенных на фотоснимке людей, связывать их настроение с определенными событиями в жизни семьи.</i></p> <p><i>Формировать представления о семье, её национальном составе, своей принадлежности к ее членам, об их обязанностях и обязанностях самого ребенка; об интересах, увлечениях каждого члена семьи, семейном отдыхе. Воспитывать бережное отношение к семейным традициям.</i></p> <p><i>Поддерживать интерес ребенка к событиям детства их родителей, о любимых играх и игрушках, о самых запоминающихся эпизодах из детства, которые могут быть созвучными интересам и чувствам самого ребенка.</i></p> <p><i>В сфере развития коммуникативной и социальной компетентности, в том числе информационно-социальной</i></p> <p><i>Поддерживать потребность ребенка в общении со взрослым как источником разнообразной информации о природном и социальном</i></p> <p><i>Одобрять инициативу общения на родном языке; вежливо откликаться на предложения общения со стороны других людей, устанавливать вербальные и невербальные контакты со взрослыми и детьми в различных видах деятельности. Поддерживать тему разговора, вести беседу на тему, интересующую собеседника.</i></p> <p><i>Способствовать проявлению интереса к культуре и нравам людей, говорящих на другом языке, обучать слушанию, помочь в овладении первичной коммуникацией, приобретении первоначальных навыков устной речи на втором государственном языке, развивать языковое чутье.</i></p> <p><i>Формировать культуру общения (приветливо здороваться и прощаться в зависимости от национальной принадлежности собеседника, благодарить за оказанную услугу, помощь, угощение, извиняться, доброжелательно обращаться с просьбой, предложением).</i></p> <p><i>Прививать осмотрительность в новых, необычных для ребенка, жизненных ситуациях, учить быть осторожным при встрече с незнакомыми людьми.</i></p>

	<p><i>Познакомить с правилами, ограничивающими контакты с незнакомыми людьми.</i></p> <p><i>Приобщать детей к празднованию дня рождения детского сада, знаменательных дат города (села), республики, формировать чувство радости и удовлетворенности от участия в жизни детского сада (города, республики).</i></p> <p><i>Продолжать знакомство детей с режимом дня и с элементарными правилами поведения в детском саду, с правилами безопасного передвижения в помещении.</i></p> <p><i>Рассказать детям об опасностях переедания, приема в пищу недоброкачественных продуктов, употребления в больших дозах витаминов, лекарственных средств.</i></p> <p><i>В сфере развития игровой деятельности</i></p> <p><i>Предлагать несложные сюжеты для игр на темы из окружающей жизни, быта народов, по мотивам произведений татарских писателей, поэтов, эпизодов из мультфильмов.</i></p> <p><i>Оказывать помощь в организации взаимодействия детей со сверстниками на уровне ролевых и партнерских взаимоотношений, поощрять умение отбирать необходимые для игры предметы домашней утвари (ведра с коромыслом, казан, скалка и др.), предметы ряженья (национальный костюм, ювелирные украшения, ичиги и др.), народные игрушки, музыкальные инструменты и использовать их в соответствии с ролью.</i></p> <p><i>Инициировать создание построек, макета городских (сельских) улиц, дорог. Акцентировать внимание на различие пространственных характеристик объектов, их протяженности, на установление местоположения деталей (сверху, снизу, над, под и др.); поддерживать стремление к конструированию железных дорог, дорог с двусторонним движением, мостов, гаражей и др. Обеспечить связь конструкции с сюжетом игры и речевым сопровождением.</i></p> <p><i>Активно поддерживать самостоятельную игру детей, появление игрового диалога в форме ролевых высказываний на татарском языке, стремление соответствовать реальному событию.</i></p> <p><i>В театрализованных и режиссерских играх разыгрывать ситуации по несложным сюжетам (из мультфильмов по мотивам татарских народных сказок), используя куклы в национальной одежде, образные игрушки, бибабо, игрушки-самоделки и некоторые средства выразительности - жесты, мимику, интонацию.</i></p> <p><i>Практиковать досуговые игры, игры-ряженья, игры-развлечения, игры-забавы, проводимые преимущественно с народными игрушками, персонажами кукольного театра, музыкальными игрушками (курай, гармонь и др.).</i></p> <p><i>Организовывать празднично-карнавальные игры, игры сезонного характера, приуроченные к праздникам «Сабантуй», «Карга боткасы», «Масленица» и др., развивать ощущение праздничной общности между взрослыми и детьми.</i></p>
5-6 лет	<p><i>В области «Социально-коммуникативное развитие» основными задачами образовательной деятельности являются создание условий для развития положительного отношения ребенка к себе и другим людям, развития коммуникативной и социальной компетентности, в том числе информационно-социальной, развития игровой деятельности.</i></p> <p><i>В сфере развития положительного отношения ребенка к себе и другим людям</i></p> <p><i>Углублять представления о семье, ее истории. Расширять представления о составе семьи, родственниках (отец, мать, бабушки и дедушки, братья и сестры, дяди и тети, двоюродные, троюродные братья и сестры), своей принадлежности к семье, родственных связях и зависимостях внутри неё, профессиях и увлечениях родителей, родственников; привлекать к рассматриванию фотографий родственников, акцентировать внимание на внешнем сходстве ребенка с родителями и другими родственниками.</i></p> <p><i>Поощрять желание ребенка принимать посильное участие в подготовке семейных праздников, к выполнению постоянных обязанностей</i></p>

по дому. Способствовать проявлению интереса к семейным делам, стремлению к совместному обсуждению проблем.

Создавать условия для формирования нравственной основы первых чувств патриотизма как общечеловеческой ценности - любви к своей семье, детскому саду, родному краю, людям, населяющим ее.

Развивать чувство гордости за собственные достижения, за успешные выступления сверстников на фестивалях, соревнованиях, победы спортсменов на олимпийских играх, выступления артистов на международных конкурсах.

Поддерживать интерес ребенка к событиям из детства окружающих взрослых, информации про верных друзей, дворовые игры и самодельные игрушки, о смешных ситуациях, эпизодах, которые хорошо запомнились и могут быть созвучными интересам и чувствам самого ребенка.

Поддерживать индивидуальные проявления детей в коллективных работах по уборке участка после листопада, подкормке птиц, живущих в городе, экологических акциях.

В сфере развития коммуникативной и социальной компетентности, в том числе информационно-социальной

Поддерживать потребность ребенка в общении со взрослым как источником разнообразной информации о природном и социальном мире, событиях в родном городе (селе), республике, регионах страны.

Создавать условия для эмоционально насыщенного содержательного общения на родном языке взрослого с ребенком и детей между собой в разных видах детской активности.

Развивать умение общаться на родном языке с разными детьми (младшими, старше себя, ровесниками, мальчиками, девочками), с Приобщать детей к подготовке празднования основных знаменательных дат города, республики, страны. Формировать чувство гордости и радости от участия в жизни города (республики, страны).

Формировать основы безопасного поведения на дорогах и улицах города, в общественном транспорте, метро.

Предостерегать детей от возможной опасности при встрече с бродячими животными.

Формировать культуру поведения в природе. Рассказать детям о некоторых источниках опасности для природы родного края (вырубка деревьев, лесные пожары, сильный мороз, загрязнение водоемов и др.).

Формировать представления о взаимосвязи природы и человека, о влиянии окружающей среды на здоровье человека.

В сфере развития игровой деятельности

Поощрять расширение выбора тем для сюжетно-ролевых игр; способствовать развитию сюжета на основе знаний, полученных при восприятии социального мира, из литературных произведений татарских писателей и поэтов, телевизионных передач, экскурсий по городу (селу), выставок, походов.

Активно поддерживать самостоятельную игру детей, появление игрового диалога в форме ролевых высказываний на татарском языке, стремление соответствовать взятой на себя роли, реальному или вымышленному событию.

Поддерживать индивидуальную и совместную режиссерскую игру, в которой дети в условной форме используют национальные игрушки, игрушки-самodelки из журнала «Тылымы куллар», отображают события из жизни, сюжеты из сказок народов Поволжья, мультфильмов и т.д.

Развивать артистические способности детей, вовлекать их в сценическое искусство: игры в концерт, пение татарских песен, исполнение танцев народов Поволжья, показ сценок из спектакля. Предоставлять возможность выступления перед сверстниками, родителями и гостями.

Поощрять инициативность игрового (ролевого) поведения, соблюдение правил, проявление индивидуальности в татарских народных играх, играх с правилами, способствующих физическому, социальному развитию (этнокультурному).

Поддерживать переход к самостоятельной организации детьми досуговых игр (интеллектуальные, настольно-печатные, игры-развлечения,

	<p><i>игры-забавы преимущественно с народными игрушками, персонажами кукольного театра, детскими музыкальными инструментами (курай, гармонь, кубыз и др.), поощрять проявление самостоятельности, инициативности, умение занимать позицию равноправного партнера.</i></p> <p><i>Поддерживать активное участие детей в празднично-карнавальных играх, играх сезонного характера, приуроченных к праздникам</i></p>
<p>6-7 лет</p>	<p><i>В области «Социально-коммуникативное развитие» основными задачами образовательной деятельности являются создание условий для развития положительного отношения ребенка к себе и другим людям, развития коммуникативной и социальной компетентности, в том числе информационно-социальной, развития игровой деятельности.</i></p> <p><i>В сфере развития положительного отношения ребенка к себе и другим людям</i></p> <p><i>Формировать интерес к истории семьи (прадедушка, дедушка, прабабушка, бабушка). Поддерживать интерес ребенка к рассказам об их детстве в тяжелые военные (послевоенные) годы. Обратить внимание на их достижения, награды, развивать чувство гордости за семью.</i></p> <p><i>Поддерживать семейные традиции, способствовать выполнению детьми правил, принятых в семье, участию в семейных торжествах, праздниках, общих обсуждениях предстоящих дел, расходов. Поощрять инициативу ребенка общаться с членами семьи на татарском языке.</i></p> <p><i>Формировать представления о своем месте в ближайшем социуме, принадлежность к той или иной группе людей (воспитанник группы детского сада, участник ансамбля народного танца, ученик спортивной школы, будущий гимназист и др.).</i></p> <p><i>Воспитывать положительное отношение к окружающим, уважительное отношение к людям (независимо от их социального происхождения, расовой принадлежности, языка, вероисповедания, пола и возраста), к их чувствам, мнениям, желаниям, взглядам, развивать умение аргументировать несогласие, убеждать и т.д. Объяснять значение позитивного общения, сотрудничества с людьми разных стран и этносов.</i></p> <p><i>Обсуждать с детьми события, происходящие в республике, разных регионах страны, рассказать о жизни людей на разных континентах, об их желании жить в мире и согласии.</i></p> <p><i>Рассказать детям о том, какие трудности возникают в жизни инвалидов, одиноких пожилых людей, в какой поддержке они нуждаются. Способствовать проявлению готовности посочувствовать, оказать посильную помощь, поделиться радостью.</i></p> <p><i>Поддерживать индивидуальные проявления детей в коллективных работах, направленных на заботу о природном окружении: посадить деревья во дворе (на участке детского сада), разбить клумбу с цветами, поливать их, обустроить зимой кормушки для птиц.</i></p> <p><i>В сфере развития коммуникативной и социальной компетентности, в том числе информационно-социальной</i></p> <p><i>Поддерживать потребность ребенка в общении со взрослым как источником разнообразной информации о природном и социальном мире, о всемирных событиях, событиях в стране, республике, родном городе (селе).</i></p> <p><i>Расширять круг общения ребенка на родном языке, формировать способы контактов с учителями школы, ветеранами войны, гостями, готовность выслушать и разговаривать в доброжелательной форме, поддерживать тему разговора, отзываться на просьбу, предложение, просить о помощи.</i></p> <p><i>Погружать детей в языковую среду, формировать коммуникативные способности, включающие знание татарского языка, «оживание» в коммуникативную ситуацию, эмоционально насыщенное общение, учет социальной роли партнера.</i></p> <p><i>Создавать ситуации для освоения культуры речевого общения, формировать представление о необходимости вежливого обращения ко взрослым и сверстникам, развивать умение выбирать из многообразия элементов речевого этикета формы, наиболее подходящие к определенной ситуации.</i></p> <p><i>Способствовать воспитанию чувства патриотизма, осознанию себя как гражданина родного города (села), республики, страны; уважительно относиться к символике города, республики, страны (флагу, гербу, гимну).</i></p> <p><i>Приобщать детей к празднованию знаменательных дат, которые отмечают люди во всем мире, формировать чувство радости и удовлетворенности от совместного празднования.</i></p> <p><i>Закреплять умение соблюдать правила поведения в детском саду, дома, на дорогах и улицах города, общественном месте, метро; требовать от</i></p>

	<p><i>других людей выполнения этих правил. Научить в случае необходимости самостоятельно набирать номер телефона вызова экстренной помощи.</i></p> <p><i>Воспитывать бережное отношение к живой и неживой природе родного края, заранее предвидеть положительные и отрицательные последствия вмешательства человека, формировать непренебрежительное отношение к природе, первые навыки природопользования.</i></p> <p><i>В сфере развития игровой деятельности</i></p> <p><i>Предлагать варианты развертывания сюжетов, связанных с историей и культурой народов совместного проживания, а также с правилами поведения и ролями людей в социуме, следовать интересам и игровым потребностям детей.</i></p> <p><i>Поддерживать выраженный самостоятельный характер сюжетно-ролевой и режиссерской игр, потребность отражать в них широкий круг знаний о действительности, литературных произведений народов Поволжья, художественных и мультипликационных фильмов.</i></p> <p><i>Поощрять самостоятельный выбор сказок народов Поволжья, стихотворений, песен, народных танцев для постановки, принимать участие в подготовке необходимых атрибутов и декораций для будущего спектакля, участвовать в распределении обязанностей и ролей. Использовать разные виды театра (бибабо, пальчиковый, театр кукол, картинок и др.). Развивать интерес к сценическому искусству.</i></p> <p><i>Поддерживать самостоятельную организацию детьми досуговых игр как формы культурного проведения свободного времени (интеллектуальные игры, игры-путешествия, игры-развлечения, игры-забавы, проводимые преимущественно с народными игрушками, персонажами театра кукол, музыкальными игрушками, поощрять проявление самостоятельности, инициативности, умение занимать позицию равноправного партнера.</i></p> <p><i>Поощрять творческие проявления детей в празднично-карнавальных играх, играх сезонного характера, приуроченных к праздникам «Науруз», «Карга боткасы», «Сабантуй», «Масленица», «Рождество», «Каравон» и др. Способствовать развитию праздничного настроения, чувства радости от активного участия в празднике.</i></p> <p><i>Познакомить детей с робототехникой. Учить детей конструировать знакомые объекты (многоэтажные здания, мосты, транспортные средства, улицы города) по фотографии, рисунку, схеме, а также инициировать конструирование по собственному замыслу. Помогать встраивать в конструкции детей механические элементы: подвижные колеса, вращающееся основание подъемного крана, подключать к элементам питания, способствовать развертыванию детских игр с использованием полученных конструкций.</i></p> <p><i>Поддерживать проявления коллективных словесных игр.</i></p> <p><i>Обогащать игровой опыт играми народов Поволжья.</i></p>
Образовательная область «Познавательное развитие»	
2-3 года	<p><i>В области «Познавательное развитие» основными задачами образовательной деятельности является создание условий для ознакомления детей с явлениями и предметами окружающего мира, овладения предметными действиями, развития познавательно-исследовательской активности и познавательных способностей.</i></p> <p><i>В сфере ознакомления детей с явлениями и предметами окружающего мира, овладения предметными действиями</i></p> <p><i>Познакомить с некоторыми явлениями общественной жизни и профессиями (в больнице врач лечит, дворник подметает улицы города, в магазине продавец продает продукты, водитель автобуса возит пассажиров и др.).</i></p> <p><i>Познакомить с предметами, их назначением и действиями с ними (зонтик, очки, клей, ножницы, пуговицы, шнурки, мясорубка, половик и др.).</i></p> <p><i>Развивать познавательные способности.</i></p> <p><i>Формировать представления о воде в быту (водой умываются, в воде стирают, купаются), о воде в природе (дождь идет, ручей бежит, лужа образовалась и др.). Способствовать проявлению элементарного обобщения.</i></p> <p><i>Формировать первые представления о животных: домашних животных и их детёнышах (кошка - котенок, коза - козленок, собака - щенок, корова -</i></p>

	<p>телёнок и др.), домашних птицах (курица, петух, цыпленок, гусь, утка и др.), обитателях леса (лиса, заяц, медведь, белка и др.), птицах (сорока, ворона, воробей, голубь и др.). Поддерживать элементарные проявления любознательности ребенка.</p> <p>Формировать первые представления о сезонных изменениях в природе (зимой холодно, кругом снег, дует холодный ветер; весной тепло, тает снег, бегут ручьи, распускаются листочки; летом жарко, светит солнце, созревают ягоды, цветут цветы; осенью прохладно, идут дожди, опадают желтые листья и др.). Способствовать проявлению наблюдательности.</p> <p>В сфере развития познавательно-исследовательской активности и познавательных способностей Поощрять исследовательскую деятельность детей, создавая для этого насыщенную предметно-развивающую среду, наполняя ее соответствующими предметами (кастрюли, сито, пластмассовые банки, бутылки, грецкие орехи, каштаны, песок, камушки, вода и др.).</p> <p>С вниманием относиться к проявлению интереса к окружающему природному миру, к детским вопросам, не спеша отвечать на них, разделяя удивление и любознательность ребёнка.</p> <p>Используя игровые наборы «Зоопарк», «Домашние животные», «Автомобили» и др. придавать игровой деятельности целенаправленный характер, инициирующий познавательные действия.</p>
3-4 года	<p>В области «Познавательное развитие» основными задачами образовательной деятельности является создание условий для развития любознательности, познавательной активности, познавательных способностей детей, развитие представлений в разных сферах знаний об окружающей действительности.</p> <p>В сфере развития любознательности, познавательной активности, познавательных способностей</p> <p>Познакомить детей с ближайшим окружением (основными объектами городской или поселковой инфраструктуры), предметами ближайшего окружения, их назначением. Развивать представления об устройстве человеческого жилья, предметах домашнего обихода, рассказать об их разнообразии. Побуждать детей задавать вопросы относительно рассматриваемых предметов.</p> <p>Учить детей по ряду признаков замечать суточные и сезонные изменения в природе, а также наблюдать за изменениями, которые происходят в связи с этим в жизнедеятельности человека. Обращать внимание на существующие в окружающем мире простые закономерности и зависимости, например: если темно - нужно включить фонари, если скользко - посыпать проезжую часть песком).</p> <p>Познакомить с некоторыми растениями данной местности: с деревьями (береза, дуб, ель), кустарниками (сирень, шиповник), цветущими травянистыми растениями (одуванчик, мать-и-мачеха), комнатными растениями (герань, фикус). Способствовать проявлению интереса детей к объектам природы.</p> <p>В ходе практического обследования овощей, фруктов, ягод (морковь, репа, яблоко, вишня и др.), выращенных на садовом (дачном) участке, познакомить с их качествами, в том числе вкусовыми (кислый, сладкий, сочный, твердый, мягкий), развивать познавательную активность.</p> <p>Расширять представления детей о насекомых (муха, бабочка, пчела, паук, гусеница), поощрять самостоятельные открытия: муха, бабочка, пчела при прикосновении улетают, а гусеница и паук - ползают.</p> <p>Познакомить с особенностями домашних и диких животных, обитающих в данной местности. Вызвать интерес к объектам животного мира, желание больше узнавать о них.</p> <p>Способствовать умению любоваться красотой окружающей природы (радуга, иней на деревьях, бабочки на цветах, появление первоцветов и т.п.).</p> <p>В сфере развития представлений в разных сферах знаний об окружающей действительности</p> <p>Формировать первоначальные представления о некоторых атрибутах национальной культуры (жилище, предметы быта, национальная кухня, одежда, посуда, музыкальные инструменты и др.).</p>

	<p><i>Предоставлять детям возможность самостоятельно рассматривать фотоснимки, отражающие современную окружающую действительность, иллюстрации в книгах, детских журнале «Сабантуй», «Салават купере» и др. Поощрять желание детей задавать вопросы, рассуждать относительно рассматриваемых явлений, событий.</i></p> <p><i>Побуждать детей к рассказыванию о том, как они провели выходные (праздничные) дни, с кем гуляли, где (в цирке, парке аттракционов «Кырлай», на центральной площади, улицах города, за городом). Инициировать проявление эмоционально-положительного отношения к событиям, стремление поделиться своими впечатлениями со взрослыми и сверстниками.</i></p> <p><i>Учить детей называть свой родной город (село, поселок), улицу, на которой он живет.</i></p> <p><i>Формировать целостное представление детей об улице, транспортных средствах, сигналах светофора, с выделением наиболее значимых для обучения правилам дорожного движения ситуаций и объектов.</i></p> <p><i>Познакомить с названиями и назначением общественного транспорта в городе. Обратит внимание на некоторые сходные особенности транспортных средств (трамвай, троллейбус). Учить находить сходства и различия грузового и легкового автомобилей, называть существенные детали (у автомобилей - кабина, руль, колеса, у грузового - кузов и т.д.).</i></p> <p><i>Развивать умение определять местонахождение источника звука (звуки движущегося транспорта, сигнал автомобиля, звуковой сигнал при зеленом свете светофора и т. п.), воспринимать звуки различной громкости, различать звуки летящего самолета, движущихся поезда, трамвая и т.д.</i></p> <p><i>Развивать слуховое внимание.</i></p> <p><i>Познакомить с доступными пониманию ребенка профессиями родителей, с трудом взрослых ближайшего социального окружения (магазин, поликлиника, парикмахерская и др.).</i></p>
<p>4-5 лет</p>	<p><i>В области «Познавательное развитие» основными задачами образовательной деятельности является создание условий для развития любознательности, познавательной активности, познавательных способностей детей, развитие представлений в разных сферах знаний об окружающей действительности.</i></p> <p><i>В сфере развития любознательности, познавательной активности, познавательных способностей</i></p> <p><i>Развивать представления об устройстве человеческого жилья (в городе и деревне), предметах домашнего обихода. Вызвать стремление узнавать новое, задавать вопросы об устройстве и назначении различных приспособлений, сделанных руками человека.</i></p> <p><i>Формировать первичные представления о хозяйственной деятельности человека, который заботится о самом себе, своем жилище, о домашних животных и растениях, транспорте, содержит в чистоте двор, улицу. Мотивировать расширение знаний, желание содержать в порядке своё жилище, улицы родного города (села).</i></p> <p><i>Расширять опыт соприкосновения с объектами окружающей природы: с деревьями (сосна, клен), грибами (маслята, опята, белый гриб), цветами (ромашка, василек), комнатными растениями (бальзамин, фуксия), формировать познавательную мотивацию.</i></p> <p><i>Продолжать знакомство с фруктами (груша, слива), овощами (огурец, помидор, лук), ягодами (малина, рябина, смородина), с их качествами (крупный, мелкий, гладкий, сочный, горький, кислый, сладкий и др.). Научить сортировать плоды, сравнивать их, вызывать желание помочь взрослым в сборе урожая.</i></p> <p><i>Расширять представления о насекомых (муравей, пчела, шмель, жук), поощрять самостоятельные наблюдения детьми, поддерживать их первые открытия: пчелы, бабочки, шмели чаще летают там, где много цветов.</i></p> <p><i>Продолжать знакомство с домашними и дикими животными, с обитателями уголка природы в группе. Формировать представления о самых простых природных взаимосвязях (одни животные обитают в лесу, другие - в реках, озерах, третьи - на лугах, полях и т.д.).</i></p>

	<p><i>Проводить наблюдения за птицами, прилетающими на участок, за их особенностями в поведении (воробьи чирикают, в поисках корма летают, прыгают, голуби - важно ходят, воркуют), предупредить попытки детей пугать птиц, вызвать желание подкармливать их круглый год.</i></p> <p><i>Развивать представления о сезонных изменениях в природе, побуждать детей к рассказыванию о том, что они видели в поле, на лугу, на речке, в лесу летом (осенью, зимой, весной). Вызвать желание детей нарисовать понравившееся растение, животное, сделать их фотоснимки.</i></p> <p><i>Приучать детей к осторожности при встрече с животными, предупредить о свойствах ядовитых растений.</i></p> <p><i>В сфере развития представлений в разных сферах знаний об окружающей действительности</i></p> <p><i>Формировать представления о некоторых атрибутах национальной культуры (жилище, предметы быта, национальная кухня, одежда, посуда, музыкальные инструменты).</i></p> <p><i>Учить детей называть республику, ее столицу, родной город (село, поселок), улицу, на которой он живет. Рассказать детям о достопримечательностях города (села).</i></p> <p><i>Способствовать накоплению опыта участия детей в беседах о событиях, происходящих в родном городе. Стимулировать к коллекционированию открыток, значков, семейных фотографий у памятных мест, иллюстрированных альбомов, книг, журналов, связанных с образами родного края.</i></p> <p><i>Развивать представления о трудовой деятельности взрослых посредством татарских народных сказок («Четыре друга», «Гороховое войско» и др.).</i></p> <p><i>Сопровождать трудовые операции ребенка стихотворными строчками татарских писателей (Д. Тарджемалов «Верхом на палочке», Ш. Маннур «Воркуют голуби» и др.).</i></p> <p><i>Формировать представление о том, что человек связан с природой круглый год, он выполняет сезонные работы: сеет рожь, пшеницу на полях, сажает картофель в поле, косит сено на лугу, убирает снег во дворе и др.</i></p> <p><i>Расширять знания о профессиональной деятельности взрослых: водитель автобуса возит пассажиров, водитель снегоуборочной машины убирает снег на проезжей части дорог, инспектор ГИБДД регулирует движение автомобилей на улицах города и т.д., акцентировать внимание детей на то, что деятельность взрослых направлена на заботу о жителях города.</i></p> <p><i>Обогащать представления детей о городском общественном транспорте (троллейбус, автобус, трамвай). Учить определять места остановок маршрутного транспорта по дорожному знаку «место остановки автобуса (троллейбуса, трамвая), называть остановки ближайшего окружения.</i></p> <p><i>Познакомить с правилами посадки и выхода из городского общественного транспорта.</i></p> <p><i>Рассмотреть с детьми макет железной дороги, рассказать о труде машиниста. Познакомить с метрополитеном города Казани, со станцией в центре города «Площадь Тукая», рассмотреть ее на фотоснимках, обратить внимание на национальный колорит ее оформления (22 мозаичных панно, изображающие героев и темы произведений Г. Тукая, его портретный образ). Обогащать знания детей об окружающей действительности.</i></p> <p><i>Развивать умение определять относительную скорость движения (быстро, медленно); различать звуковые сигналы транспортных средств (трамвая, автобуса, пожарной машины, машины скорой помощи и т.д.); реагировать на местонахождение источника звука, по мере необходимости останавливаться. Упражнять в определении действий самим ребенком по сигналу светофора.</i></p>
5-6 лет	<p><i>В области «Познавательное развитие» основными задачами образовательной деятельности является создание условий для развития любознательности, познавательной активности, познавательных способностей детей, развитие представлений в разных сферах знаний об окружающей действительности.</i></p> <p><i>В сфере развития любознательности, познавательной активности, познавательных способностей</i></p> <p><i>Расширять знания детей о природе родного края, о ее сезонных изменениях. Формировать элементарные представления о целостности природы и взаимозависимости ее компонентов.</i></p> <p><i>Поддерживать интерес и желание наблюдать за поведением животных, живущих на территории республики, выделять характерные особенности</i></p>

их внешнего вида (части тела, чем оно покрыто), способы передвижения (ползает, летает, плавает), особенности питания, приспособления к среде обитания. Обогащать знания детей о том, что по мере изменения сезонных явлений способы приспособления живых организмов к среде обитания тоже меняются (осенью насекомые прячутся в землю, под корой деревьев и спят, зимующие птицы приближаются к жилищам человека, заяц меняет свою шкурку и т.д.). Развивать умение вслушиваться и узнавать животных по издаваемым ими звукам.

Поддерживать интерес к наиболее часто встречающимся растениям родного края. Учить группировать и классифицировать объекты природы по характерным признакам (деревья хвойные и лиственные, кустарники, травянистые растения; растения леса, луга, сада, водоёма; комнатные растения т.д.). Развивать умение видеть красоту природы родного края, богатство ее форм, красок, запахов.

Познакомить с природоохранительной деятельностью человека. Рассказать о Волжско-Камском государственном заповеднике, национальном парке «Нижняя Кама», их роли в охране природы республики.

Воспитывать бережное отношение к живой и неживой природе, предвидеть положительные и отрицательные последствия вмешательства человека, формировать непотребительское отношение к природе родного края, первоначальные навыки природопользования («Если я и другие люди будем собирать лекарственные травы с корнями, то...»).

Поощрять создание детьми сборника рассказов с выделением наиболее значимых правил безопасного поведения в природе, проиллюстрировать сборник детскими рисунками. Способствовать усвоению норм и правил, принятых в обществе. Развивать творческие способности.

В сфере развития представлений в разных сферах знаний об окружающей действительности

Познакомить с символикой Республики Татарстан (флаг, герб, гимн). Развивать осознание детьми принадлежности к своему народу.

Формировать представление о том, что Казань - столица республики и всех татар мира. Казань - крупный промышленный центр, один из древнейших городов России. В Казани работают Президент, Правительство Республики Татарстан, мэр города. Познакомить с символикой столицы.

Рассказать детям истории, легенды, мифы о родном крае, обсудить их. Познакомить с событиями прошлого, достопримечательностями, историческими памятниками, музеями, с происхождением названий улиц родного города (села). Приобщать детей к истории родного края, прошлому и современному состоянию национальной культуры.

Познакомить детей с географическим положением Республики Татарстан (на карте и глобусе обозначить территорию республики, реки Волгу и Каму, Куйбышевское и Нижнекамское водохранилища, озеро Кабан, озера и реки окрестности). Помочь детям понять условные обозначения.

Расширять представления детей о средствах национальной культуры (жилище, предметы быта, национальная кухня, одежда, посуда, национальные праздники, музыкальные инструменты, малые формы фольклора). Побуждать детей задавать вопросы, рассуждать.

Формировать представление о том, что Татарстан - многонациональная республика. На основе восприятия художественных текстов, рассматривания иллюстраций в книгах, просмотра видеозаписей познакомить с традициями, обычаями, обрядами народов, живущих в Республике Татарстан. Помочь выделить общее и частное в поведении людей и явлениях культуры, развивать уважительное отношение к людям других национальностей.

Приобщать к прошлому и настоящему национальной и мировой культур. Познакомить с жизнью и творчеством выдающихся деятелей литературы и искусства: поэты (Г. Тукай, М. Джалиль, Р. Миннуллин и др.), писатели (А. Алиш, Р. Батулла и др.), художники (Х. Якупов, Х. Казаков и др.), скульпторы (Б. Урманче, В. Цигаль и др.). Вызвать интерес к их жизни и творческой деятельности.

Формировать представления детей о крупных агропромышленных комплексах, фермерских хозяйствах, о сельскохозяйственной продукции, некоторых профессиях, связанных с животноводством и растениеводством (фермер, доярка, ветеринар, комбайнер, овощевод и др.).

Развивать представления детей о трудовой деятельности взрослых, их отношении к труду посредством татарских народных сказок («Ремесло

	<p><i>выручит», «Три дочери» «Падчерица» и др.). Акцентировать внимание детей на сказочных героях, которые любят трудиться. Сопровождать трудовые действия детей строчками из стихотворений Г. Тукая («Забавный ученик», «Киска-озорница» и др.).</i></p> <p><i>Продолжать знакомство с метрополитеном города Казани, со станциями: Кремлевская, Козья слобода, Суконная слобода и др., рассматривать их на фотоснимках и рассказывать историю происхождения их названий. Обогащать знания детей об окружающей действительности.</i></p> <p><i>Познакомить с правилами безопасного поведения в метро: в вагоне (не прислоняться к дверям, заранее готовиться к выходу), на станции (двигаться в общем направлении движения, не заступать на ограничительную линию), на эскалаторе (стоять справа, готовится к входу и выходу с эскалатора, координируя свои действия с его движением), при прохождении турникетов (вовремя оплатить проезд).</i></p> <p><i>Познакомить со знаками «Движение на велосипедах запрещено», «Велосипедная дорожка», с улицами, на которых выделены велодорожки. Совершенствовать умение свободно ориентироваться на улицах города. Познакомить с правилами езды на велосипеде.</i></p> <p><i>Ориентировать детей в многообразии транспортных средств своей местности: определять на каком маршрутном автобусе можно проехать от дома до детского сада, центральной площади, кукольного театра и др., каким транспортном пользуются родители.</i></p> <p><i>Познакомить с правилами перевозки детей в машине: пристегиваться ремнем и сидеть на детском сидении, не отвлекать водителя, не высовываться из окна, не брать с собой острые предметы; способствовать развитию умения осуществлять контроль своих действий.</i></p> <p><i>Уточнить знания детей о назначении специальных транспортных средств: машина «скорой помощи», «полицейская машина», «пожарная машина» и др.; реагировать на издаваемые сигналы, отличать их на слух. Обратит внимание на то, что специальные транспортные средства в определенных случаях могут нарушать правила дорожного движения.</i></p> <p><i>Поощрять создание детьми сборника сочинений с выделением наиболее значимых для закрепления правил безопасного поведения на улицах и дорогах города (села), проиллюстрировать сборник детскими рисунками. Развивать творчество в различных его формах.</i></p>
6-7 лет	<p><i>В области «Познавательное развитие» основными задачами образовательной деятельности является создание условий для развития любознательности, познавательной активности, познавательных способностей детей, развитие представлений в разных сферах знаний об окружающей действительности.</i></p> <p><i>В сфере развития любознательности, познавательной активности, познавательных способностей</i></p> <p><i>Создавать условия для развития у детей некоторых представлений о народах Поволжья, их промыслах, национальной одежде, кухне, обычаях, традициях, народных праздниках. Обратит внимание на то, что дети, посещающие группу, могут быть представителями разных национальностей и культур, могут говорить на разных языках. Помочь овладеть способами поведения, принятыми в нравственно-этической, национальной, правовой культуре. Побуждать детей задавать вопросы, сравнивать с культурой своего народа, удивлять их необычной информацией.</i></p> <p><i>Познакомить с государственными заповедниками, их обитателями, представителями флоры и фауны, занесенными в Красную книгу РТ. Развивать любознательность, довести до сознания детей необходимость бережного отношения к редким представителям животного и растительного мира.</i></p> <p><i>Познакомить с обитателями рек и озер Татарстана. Рассказать о значении рек, родников в жизни человека. Вызвать желание содержать в чистоте водные ресурсы республики.</i></p> <p><i>Расширять знания детей о природоохранительной деятельности. Воспитывать бережное отношение к живой и неживой природе родного края, предвидеть положительные и отрицательные последствия вмешательства человека, формировать ресурсосберегающее отношение к ней, навыки рационального природопользования. Рассказать о правилах сбора ягод и растений.</i></p> <p><i>Обращать внимание на красоту природы родного края, богатство ее форм, красок, запахов. Формировать основу патриотизма - любовь к природе малой родины.</i></p> <p><i>В сфере развития представлений в разных сферах знаний об окружающей действительности</i></p>

Познакомить детей с глобусом, показать, где находится Россия, Москва, Санкт-Петербург, Казань, с какими странами граничит наша страна. В доступной форме рассказать о некоторых событиях из истории России, о государственном устройстве, армии, авиации, флоте, выдающихся людях, работе политиков и общественных деятелей.

Познакомить с государственной символикой России (флаг, герб, гимн). Помочь детям выучить гимн, способствовать уважительному отношению к символике России.

Продолжать знакомство с прошлым и современным состоянием республики, ее географическим расположением, природой, климатом, жизнедеятельности людей. Обогащать знания в разных сферах окружающей действительности.

Рассказать о том, что Казань - это большой промышленный и торговый центр, а татарский народ испокон веков занимался земледелием, животноводством, кожевенным производством, торговлей и т.д. Способствовать проявлению познавательного интереса к истории Казани.

Развивать умение замечать позитивные изменения, происходящие в родном городе (строительство детских садов, открытие спортивных комплексов, торговых центров, новых станций метро и др.), используя современные технологии, учить проектировать его будущее.

Познакомить детей с картой, показать на карте крупные города региона (Альметьевск, Бузульма, Елабуга, Набережные Челны, Нижнекамск, Зеленодольск, Чистополь и др.), познакомить с их достопримечательностями, промышленным производством, выпускаемой продукцией. Продолжать изучение символики городов региона.

Познакомить с жизнью древних городов, их историей, культурой, бытом (Биляр, Булгар, Свияжск). Помочь сравнить быт людей в городе и на селе, обратить внимание на особенности их одежды, жилища, домашней утвари.

Приобщать к прошлому и настоящему национальной и мировой культур. Познакомить с жизнью и творчеством выдающихся деятелей музыкального и театрального искусства: композиторы (С. Садыкова, С. Сайдашев, Ф. Яруллин и др.), певцы (Ф. Шаляпин, Р. Ибрагимов и др.), режиссеры театра (М. Салимжанов, К. Тинчурин и др.), актеры театра (В. Качалов, Г. Камал и др.). Удовлетворять познавательный интерес, помочь в поиске информации о творчестве деятелей культуры и искусства.

Рассказать о жизни и деятельности выдающихся деятелей науки (Н.И. Лобачевский, К.Ф. Фукс, А.М. Бутлеров, А.Е. Арбузов и др.). Вызвать интерес к науке.

Рассказать о подвигах национальных героев Великой Отечественной войны (М. Джалиль, Г. Гафиатуллин, М.П. Девятаев, П.М. Гаврилов, Н.Г. Столяров и др.). Привлечь родителей к рассказу детям о воинских наградах прадедушек, прабабушек. Воспитывать Научить ориентироваться в окружающем мире по знакам и символам. Развивать умение использовать планы-схемы для прохождения простых безопасных маршрутов в своем микрорайоне («Найди дорогу из детского сада к ближайшей остановке», «Покажи дорогу из дома в школу», «Найди место происшествия» и др.).

Поощрять умение детей задавать вопросы по картам, схемам, маршруту, расписанию, неизвестным дорожным знакам.

Развивать представления о трудовой деятельности посредством татарских народных сказок («С ремеслом не пропадешь, без ремесла не проживешь», «Завещание», «Золотые песчинки» и др.). Формировать представления о некоторых современных профессиях (программист, стилист, инженер-нефтяник и др.), вызвать желание стать хорошим специалистом.

Познакомить детей со строительством дорог, железнодорожных путей, с техническими машинами специального назначения, с профессиональной деятельностью строителей. Акцентировать внимание детей на происходящие изменения и их влияние на безопасность движения (от качества дорог зависит безопасность движения).

Побуждать детей к процессу обеспечения личной безопасности (самосохранению) в условиях ускоряющегося жизненного ритма на дорогах.

Образовательная область «Речевое развитие»

<p>2-3 года</p>	<p><i>В области «Речевое развитие» основными задачами образовательной деятельности является создание условий для развития речи у детей в повседневной жизни, развития разных сторон речи в специально организованных играх и занятиях.</i></p> <p><i>В сфере развития речи в повседневной жизни</i></p> <p><i>Комментировать события и ситуации повседневной жизни, говорить с ребенком о нём, его опыте, интересах, событиях из жизни.</i></p> <p><i>Внимательно относиться к выражению детьми своих желаний, чувств, интересов, вопросов, терпеливо выслушивая ребенка, говорящего на родном языке, стремится понять, что он хочет сказать, поддерживая тем самым активную речь ребенка.</i></p> <p><i>Использовать различные ситуации для диалога с детьми, задавать открытые вопросы, побуждающие детей к активной речи. Не указывая на речевые ошибки, повторять за ребенком слова правильно, подводить к внеситуативному диалогу.</i></p> <p><i>Поддерживать общение детей между собой, инициировать обмен мнениями и информацией между детьми.</i></p> <p><i>В сфере развития разных сторон речи</i></p> <p><i>Обогащать словарный запас словами, обозначающими предмет, его свойства, осуществляемые действия: (надеть фартук, пить катык, новая тюбетейка, деревянная матрешка, теплые валенки и мн. др.). Инициировать произвольную речь, пользуясь основными грамматическими категориями и словарем разговорной речи.</i></p> <p><i>Поддерживать речевые звукоподражательные игры, обращать внимание на звуковую сторону слова (часики тикают - «тик-так», молоток стучит - «тук-тук», тесто пыхтит - «пых-пых», пила пилит - «вжик-вжик» и др.) Развивать звуковую культуру речи.</i></p> <p><i>Развивать восприятие простых татарских (русских) народных сказок, несложных произведений фольклора (потешки, песенки), коротких стихов.</i></p> <p><i>Стимулировать ребенка повторять отдельные слова и выражения из литературных и фольклорных произведений.</i></p> <p><i>Учить следить за развитием событий в коротких стихах, потешках, татарских (русских) народных сказках, сопровождать слушание иллюстрациями в книге, объяснять, что на них изображено. Вызывать радость от рассматривания картинок, добиваться ответа на элементарные вопросы: кто это? что делает? как кричит? и др. Побуждать самостоятельное рассматривание иллюстраций в книге.</i></p> <p><i>Поощрять разучивание стихов, развивать грамматический и интонационный строй речи.</i></p> <p><i>Способствовать развитию планирующей и регулирующей функций речи.</i></p>
<p>3-4 года</p>	<p><i>В области «Речевое развитие» основными задачами образовательной деятельности является создание условий для формирования основы речевой и языковой культуры, совершенствования разных сторон речи ребенка, приобщения его к культуре чтения художественной литературы.</i></p> <p><i>В сфере совершенствования разных сторон речи ребенка</i></p> <p><i>Активизировать общение на родном языке на разнообразные темы, в том числе выходящие за пределы наглядно представленной ситуации, о событиях из жизни ребенка, об интересующих его предметах, явлениях природы родного края. Формировать устную речь и навыки речевого общения с собеседником на основе овладения литературным языком своего народа.</i></p> <p><i>Учить отвечать на вопросы. Стимулировать инициативные высказывания, обращения ко взрослому с просьбами и предложениями.</i></p> <p><i>Привлекать к драматизации отрывков из знакомых русских и татарских народных сказок, стихотворений, строить высказывания, состоящие из 2-3 предложений, пользоваться системой окончаний для согласования слов в предложении.</i></p> <p><i>Помогать налаживать игровое взаимодействие со сверстниками, в ходе которого дети комментируют свои игровые действия, обозначают словом игрушки, предметы-заместители, условные действия.</i></p> <p><i>Обогащать словарь, необходимый для освоения всех образовательных областей, способствовать коммуникативно-деятельностному подходу к речевому развитию. Совершенствовать звуковую культуру речи.</i></p>

	<p><i>В сфере приобщения детей к культуре чтения литературных произведений</i></p> <p><i>Развивать отношение к книге как к источнику эмоций и поводу к позитивно окрашенному общению со взрослым.</i></p> <p><i>Поддерживать интерес детей к слушанию литературных произведений разных жанров, стимулировать повторение в речи некоторых фраз прослушанных текстов (песенка Колобка, реплики персонажей сказки «Теремок» и пр.).</i></p> <p><i>Учить детей следить за развитием действий в татарских народных сказках, в литературных произведениях татарских писателей и поэтов.</i></p> <p><i>Сопровождать слушание наглядными средствами (игрушки, картинки, анимация). Добиваться ответа на несложные вопросы, помогать высказывать свое отношение к персонажам, вступать в ролевой диалог.</i></p> <p><i>Предоставить открытый доступ к различным литературным изданиям, место для рассматривания иллюстраций в книге. Помогать узнавать литературных героев при рассматривании книжных иллюстраций.</i></p> <p><i>Поддерживать стремление детей повторять ритмически организованные строчки и воспроизводить небольшие стихотворения.</i></p> <p><i>Познакомить с образцами татарского фольклора (песенки, потешки, заклички, пальчиковые игры). Поощрять использование малых фольклорных форм в повседневной жизни.</i></p> <p><i>Стимулировать инициативные обращения детей ко взрослому с просьбой почитать книгу.</i></p> <p><i>Помочь родителям в организации чтения ребенку дома, в первоначальном ознакомлении с театром кукол «Экмят».</i></p>
4-5 лет	<p><i>В области «Речевое развитие» основными задачами образовательной деятельности является создание условий для формирования основы речевой и языковой культуры, совершенствования разных сторон речи ребенка, приобщения его к культуре чтения художественной литературы.</i></p> <p><i>В сфере совершенствования разных сторон речи ребенка</i></p> <p><i>Создать условия для овладения первичной коммуникации на татарском языке русскоязычными детьми, использовать УМК «Татарча сейлэшэбез».</i></p> <p><i>Накапливать словарный запас, не менее 62 слов, обогащать речь смысловым содержанием.</i></p> <p><i>Развивать интерес русскоязычных детей к татарскому языку. В процессе целенаправленного обучения использовать технологию проектирования «Мой дом», игровые и информационно-коммуникационные технологии, аудио-видео материалы, анимационные сюжеты, дидактический инструментарий. Способствовать восприятию детьми новых слов, правильному их звукопроизношению, запоминанию, активизации.</i></p> <p><i>Побуждать вопросами отыскивать игрушки, картинки, предметы. Учить соотносить названия предметов с картинками в рабочей тетради, их действия, свойства. Поддержать стремление самостоятельно выполнять задания, употреблять новые слова.</i></p> <p><i>Поощрять участие детей в диалоге, стремление поддержать собеседника, развивать умение отвечать на вопросы одно-двусловными предложениями как эквивалент целого высказывания, строить фразы из 2-3 слов на татарском языке.</i></p> <p><i>Учить детей ориентироваться в ситуациях повседневного общения. Посредством упражнений, создания игровых ситуаций, организации различных видов детской деятельности (игра, общение, продуктивные виды деятельности) развивать умение находить речевое решение, правильно высказываться в соответствии с конкретной ситуацией.</i></p> <p><i>Стимулировать инициативные высказывания детей на татарском языке, обращения ко взрослому с просьбой поиграть. Налаживать речевое и игровое взаимодействие в совместной деятельности взрослого с детьми.</i></p> <p><i>Осуществлять систему наблюдений за речевым развитием русскоязычных детей, связанную с оценкой эффективности педагогических действий с целью их дальнейшей оптимизации.</i></p> <p><i>Поддерживать стремление ребенка рассказать небольшое стихотворение на празднике. Заложить основы интонационной выразительности речи.</i></p> <p><i>Дать возможность испытывать чувство радости от ожидания предстоящих событий.</i></p>

	<p><i>В сфере приобщения детей к культуре чтения литературных произведений</i></p> <p><i>Развивать способность слушать и воспринимать литературный язык различных жанров и тематики - сказки, рассказа, стихотворения татарских писателей и поэтов, эмоционально реагировать на их содержание. Стимулировать обращения детей ко взрослому с просьбой почитать книгу.</i></p> <p><i>Обогащать внутренний мир ребенка представлениями о сказочных героях и их характерах, реальных событиях, поступках взрослых и детей, задавать вопросы детям на понимание прочитанного.</i></p> <p><i>Использовать малые формы поэтического фольклора, народные сказки для проявления детьми сопереживания, сочувствия по отношению к героям литературных произведений, ориентироваться на них в оценке своего поведения и поведения сверстников.</i></p> <p><i>Организовывать инсценировки и драматизацию небольших отрывков из татарских сказок. Помочь запомнить наиболее интересные, выразительные отрывки из прочитанных произведений, предоставляя детям возможность договаривать слова и несложные для воспроизведения фразы.</i></p> <p><i>Поощрять чтение наизусть небольших стихотворений современных татарских поэтов, малых форм татарского фольклора. Развивать способность заучивать, запоминать стихи.</i></p> <p><i>Давать детям возможность самостоятельно повторно рассматривать иллюстрации в книге. Обогащать литературными образами игровую, изобразительную деятельность, конструирование и др.</i></p> <p><i>Помочь родителям в организации системы чтения ребенку дома, в первоначальном ознакомлении с постановками для детей в Казанском государственном Татарском театре юного зрителя им. Г. Кариева.</i></p>
5-6 лет	<p><i>В области «Речевое развитие» основными задачами образовательной деятельности является создание условий для формирования основы речевой и языковой культуры, совершенствования разных сторон речи ребенка, приобщения его к культуре чтения художественной литературы.</i></p> <p><i>В сфере совершенствования разных сторон речи ребенка</i></p> <p><i>Обеспечить полное овладение русскоязычными детьми лексическим объемом, предусмотренным УМК «Татарча сөйләшәбез», не менее 142 слов, обогащать речь смысловым содержанием.</i></p> <p><i>Развивать интерес русскоязычных детей к татарскому языку. В процессе целенаправленного обучения использовать технологию проектирования «Учимся, играя», технологию моделирования, игровые и информационно-коммуникационные технологии, аудио-видео материалы, анимационные сюжеты, мультфильмы, дидактический и раздаточный материал. Способствовать восприятию новых слов, правильному их звукопроизношению, запоминанию, активизации в речевой продукции детей. Создавать ситуацию успеха.</i></p> <p><i>Развивать умение вести диалог, понимать обращенную речь и адекватно реагировать на обращение, употребляя реплики, соответствующие ситуации. Развивать умение отвечать на вопросы двух-трехсловными предложениями как эквивалент целого высказывания, строить фразы из 2-4 слов на татарском языке. Развивать ранние формы грамматического структурирования, формировать смысловое содержание в построении предложений детьми. Поощрять участие детей в диалоге, стремление поддержать собеседника.</i></p> <p><i>Учить соотносить названия предметов с картинками в рабочей тетради, называть их действия, свойства. Поддерживать стремление самостоятельно выполнять задания, отвечать на вопросы, задавать их.</i></p> <p><i>Создавать условия для формирования речевой и языковой культуры в повседневной жизни ребенка. Активизировать употребление новых слов в различных фразовых конструкциях, организуя соответствующие игровые, проблемно-поисковые ситуации, ситуативный диалог. Предоставлять детям возможность договаривать слова и несложные для воспроизведения фразы. Вызывать желание говорить на татарском языке.</i></p> <p><i>Упражнять детей в переводе слов с русского языка на татарский, активизировать память.</i></p> <p><i>Осуществлять систему мониторинга динамики речевого развития русскоязычных детей, устойчивости навыков общения на татарском языке в</i></p>

	<p>привычной для ребенка коммуникативной ситуации.</p> <p>Предоставлять детям возможность смотреть мультфильмы по мотивам произведений Г. Тукая студии «Татармультфильм», телепередачи «Күчтэнч», «Поем и учим татарский язык», слушать песни и получать удовольствие при ограниченном владении языком. Закладывать основы культуры речи.</p> <p>Погружать детей в языковую среду, способствовать развитию коммуникативных способностей при ограниченном владении татарским языком, развивать языковое чутье, поддерживать интерес к сравнению языковых явлений между собой, мотивировать к усвоению языка.</p> <p>Предоставлять детям возможность рассказывать стихотворения на праздниках, конкурсе чтецов, участвовать в театральных постановках. Заложить основы интонационной выразительности речи. Дать возможность испытывать чувство радости от ожидания предстоящих событий.</p> <p>Поощрять использование татарского языка (подбор слов, выражений, осознанность речевых высказываний) в естественной речевой ситуации. Способствовать проявлению интереса к перспективам своего речевого развития.</p> <p>В сфере приобщения детей к культуре чтения литературных произведений</p> <p>Развивать интерес и потребность в восприятии литературных произведений, обсуждении их содержания, оформления. Приобщать к восприятию познавательной литературы. Познакомить с понятиями «словарь» (русско-татарский, татарско-русский), «энциклопедия», «хрестоматия», «справочное издание». Формировать отношение к книге как к источнику знаний.</p> <p>Практиковать чтение с продолжением, что позволяет детям повторно вернуться к восприятию литературного языка, к вымышленным. Обогащать запас литературных впечатлений от произведений устного народного творчества (поговорки, загадки и т.д.), помочь понять фольклорный текст, национально-художественное своеобразие фольклорных произведений. Поддерживать проявления детского творчества, элементарного сочинительства, попытки рифмовать слова.</p> <p>Рассказать детям о художниках-иллюстраторах, поощрять желание самостоятельно рассматривать книжные иллюстрации, сравнивать их.</p> <p>Развивать отношение к книге как к предмету эстетической культуры, помочь освоить правила - аккуратно листать страницы книг, пользоваться закладкой, после просмотра класть книги на книжную полку.</p> <p>Учить эмоционально передавать содержание небольших прозаических текстов, выразительно читать стихи татарских поэтов, участвовать в чтении текста по ролям, в инсценировках. Погружать детей в стихию литературного языка.</p> <p>Обратить внимание детей на национальное своеобразие волшебных сказок. Использовать татарские народные сказки для проявления детьми таких нравственных качеств, как сочувствие, сопереживание, которые лежат в основе нравственных поступков. Дать детям возможность рассказать о своем восприятии поступка сказочного героя, помочь понять скрытые мотивы его поведения.</p> <p>Помочь родителям в организации книжного уголка (полки) для чтения ребенку в семье, рекомендовать посещение Республиканской детской библиотеки, просмотр спектаклей для детей ТГТДиК им. К. Тинчурина: «Чиполлино» (Дж. Родари), «Книга сказок», «Шурале - onlain» (Ш. Фархутдинов) и др.</p>
6-7 лет	<p>В области «Речевое развитие» основными задачами образовательной деятельности является создание условий для формирования основы речевой и языковой культуры, совершенствования разных сторон речи ребенка, приобщения его к культуре чтения художественной литературы.</p> <p>В сфере совершенствования разных сторон речи ребенка</p> <p>Обеспечить полное овладение русскоязычными детьми лексическим объемом, предусмотренным УМК «Татарча сейлэшэбез», не менее 167 слов, обогащать речь смысловым содержанием. В процессе целенаправленного обучения активизировать употребление новых слов в различных фразовых конструкциях. Развивать устойчивый интерес русскоязычных детей к изучению татарского языка. Создавать ситуацию успеха.</p>

Посредством использования современных методов обучения (методы развивающего обучения, метод звуковых ассоциаций, Сингапурский метод), технологии проектирования «Мы теперь большими стали, скоро в школу мы пойдём», информационно-коммуникационных технологий, аудио записей, анимационных сюжетов, мультипликационной и видеопродукции, режиссёрских и дидактических игр активизировать в речи слова, обозначающие предмет, его признак, действие. Формировать элементарные навыки построения несложных повествовательных и вопросительных предложений. Продолжать работу в рабочих тетрадях, добиваться четкого выполнения инструкции. Формировать предпосылки учебной деятельности.

Опираясь на технологию ТРИЗ, способствовать развитию умения составлять небольшие рассказы (3-8 предложений) про себя, по серии ситуативных картинок с одним действующим лицом, сюжетной картинке, из личных наблюдений. Поощрять переход от двусловных к многословным высказываниям на татарском языке.

Учить детей не только отдельным речевым действиям, но также умению ориентироваться в ситуации общения и самостоятельно находить речевое решение в новых условиях, выбирая для этого соответствующие слова и грамматические средства. Правильно погружать детей в языковую среду, давать возможность прислушиваться к речи собеседника, говорящего на татарском языке в реальной обстановке, стремиться понять (или догадаться) о чем он говорит, вступать в диалог и поддерживать его, достигая коммуникативной цели при ограниченном владении татарским языком. Поощрять применение знаний в реальной языковой среде.

Осуществлять коммуникативно-деятельностный подход к развитию речи русскоязычных детей. Поощрять стремление использовать виды татарского народного фольклора, наиболее употребительные слова и выражения в специфически детских видах деятельности, в повседневном общении.

Предоставлять детям возможность прослушивать песни, попеть, поводить хороводы, посмотреть сборник мультфильмов «В стране сказок» по мотивам произведений А. Алиша студии «Татармультфильм», телепередач «Поём и учим татарский язык», «^чтэнэч» и получить удовлетворение от познавательной и творческой активности. Закладывать основы языковой культуры, культуры общения и деятельности.

Предоставлять детям возможность рассказывать стихотворения в Международный день родного языка, на конкурсе чтецов, литературном вечере. Формировать интонационную выразительность речи. Дать возможность испытать чувство радости от очередного выступления.

Упражнять детей в переводе предложений с русского языка на татарский, активизировать память.

Осуществлять мониторинг устойчивости навыков общения на татарском языке в новых для русскоязычного ребенка коммуникативных ситуациях. Помочь осуществлять обмен высказываниями-репликами, учитывая их содержательную и конструктивную связь. Развивать способность к планированию своих и прогнозированию чужих речевых высказываний в пределах диалога. Способствовать переходу от мини-диалогов к развернутым формам диалогической и монологической речи.

Подготовить детей к дальнейшему, более осознанному изучению татарского языка.

В сфере приобщения детей к культуре чтения литературных произведений

Расширять круг детского чтения изданиями художественного, познавательного, энциклопедического характера. Расширять знания детей о книге как результате деятельности писателя (поэта), художника и работников типографии.

Познакомить с отличительными особенностями сказки, рассказа, стихотворения. Развивать стремление понять содержание произведения, оценить действия и поступки литературных героев, придумать свои версии происходящего.

Способствовать положительному реагированию на предложение чтения произведений больших форм (чтение с продолжением). Формировать потребность ежедневного обращения к детской художественной литературе.

Учить составлению комбинированных связных высказываний (сочетание описательных и повествовательных монологов, включение диалогов),

	<p>составлению плана собственных высказываний и выдерживанию его в процессе рассказывания. Создавать условия для приобретения опыта эмоциональной передачи содержания некоторых прозаических текстов, выразительного чтения наизусть коротких стихотворений, участия в музыкальной драматизации татарских сказок.</p> <p>Используя сказки народов Поволжья, развивать формы воображения, в основе которых лежит интерпретация литературного образа.</p> <p>Развивать интерес к татарскому устному народному творчеству. Приобщать к словесному искусству, стимулируя проявления детьми собственного литературного опыта, сохраняя при этом основные особенности стиля и жанра.</p> <p>Познакомить с татарским народным юмором («Два лентяя», «Ответ иголки» и др.). Развивать чувство юмора.</p> <p>Помочь родителям в организации условий для чтения ребенком, рекомендовать посещение книжных выставок, ярмарок, просмотра спектаклей для юных зрителей в ТГАТ им. Г. Камала: «Деревенский пес Акбай» (Т. Миннуллин), «Игра с монстриком» (И. Зайниев) и др.</p>
Образовательная область «Художественно-эстетическое развитие»	
2-3 года	<p>В области «Художественно-эстетическое развитие» основными задачами образовательной деятельности является создание условий для развития у детей эстетического отношения к окружающему миру, приобщения к изобразительным видам деятельности, приобщения к музыкальной культуре, театрализованной деятельности.</p> <p>В сфере развития у детей эстетического отношения к окружающему миру</p> <p>Привлечь внимание детей к кукле в национальном костюме. Способствовать обогащению чувственных впечатлений, проявлению интереса.</p> <p>Обращать внимание детей на предметы быта, украшенные элементарными узорами татарского прикладного искусства. Вызывать положительный эмоциональный отклик на красоту произведений народного творчества.</p> <p>Способствовать проявлению положительных эмоций при восприятии детских книг с иллюстрациями по мотивам татарских (русских) народных сказок, потешек, коротких стихов татарских писателей и поэтов. Поддерживать выражение эстетических переживаний ребенка.</p> <p>В сфере приобщения к изобразительным видам деятельности</p> <p>Изобразительная деятельность</p> <p>Рисование</p> <p>Показать детям как можно дополнить готовое изображение ритмом мазков, передавая в рисунке красоту окружающей природы (земляника поспела, дождь идет, листопад, снегопад и т.п.).</p> <p>Познакомить с названиями цветов (красный, синий, зеленый, желтый), характерных для татарского орнамента. Учить создавать изображения с использованием одного или двух цветов.</p> <p>Показать, как рисовать вертикальные и горизонтальные линии. Развивать умение создавать изображения предметов быта татарского народа (платок, полотенце, салфетка и т.д.).</p> <p>Поддерживать интерес детей к изобразительной деятельности, создавать условия для самостоятельного художественного творчества.</p> <p>Лепка</p> <p>Познакомить со свойствами пластилина, соленого теста, глины и способами лепки, поощрять выбор материала.</p> <p>Развивать умение раскатывать пластические материалы прямыми и круговыми движениями, умение обрывать, видоизменять комок с помощью пальцев, соединять части. Побуждать к созданию простейших форм для обыгрывания (хлебные палочки, баурсак, чак-чак). Развивать умение аккуратно пользоваться пластическими материалами (комочки пластического материала класть на дощечку).</p> <p>Аппликация</p>

	<p><i>Приобщать детей к искусству аппликации, формировать интерес к этому виду деятельности. Учить выкладывать на листе бумаги готовые детали цветочно-растительных мотивов татарского орнамента (тюльпан, колокольчик, ромашка, плоды шиповника, рябины и т.д.), составлять простейшие узоры в несложном ритмическом порядке на полоске.</i></p> <p><i>Развивать умение создавать коллективные композиции по мотивам татарского прикладного искусства. Помочь в создании выразительных образов с помощью интеграции рисования, лепки, аппликации, используя приобретенные навыки и умения.</i></p> <p><i>В сфере приобщения к музыкальной культуре</i></p> <p><i>Музыкальная деятельность</i></p> <p><i>Формировать умение вслушиваться в татарскую народную музыку и музыку татарских композиторов, понимать ее образное содержание. Развивать эмоциональный отклик. Побуждать к выполнению под музыку игровых и плясовых движений.</i></p> <p><i>Познакомить с простейшими движениями, характерными для татарского танца: «простые шаги», «притоп одной ногой», «притопы двумя ногами», «пружинка». Вызвать желание танцевать.</i></p> <p><i>Вовлекать детей в свободную пляску, пение и подпевание песенок татарских композиторов.</i></p> <p><i>Создавать в групповом помещении музыкальную среду, органично включая татарскую (русскую) музыку в повседневную жизнь детей.</i></p> <p><i>В сфере приобщения детей к театрализованной деятельности</i></p> <p><i>Познакомить детей с понятием «театр», «кукольный театр». Приобщать детей к восприятию театрализованного представления. Формировать элементарные правила театрального этикета.</i></p>
3-4 года	<p><i>В области «Художественно-эстетическое развитие» основными задачами образовательной деятельности является создание условий для развития у детей интереса к эстетической стороне действительности, ознакомления с разными видами и жанрами искусства (словесного, музыкального, изобразительного), в том числе народного творчества, приобщения к разным видам художественно-эстетической действительности, развития потребности в творческом самовыражении, инициативности и самостоятельности в воплощении художественного замысла.</i></p> <p><i>В сфере развития у детей интереса к эстетической стороне действительности, ознакомления с разными видами и жанрами, в том числе народного творчества</i></p> <p><i>Приобщать детей к эстетическому познанию произведений искусства. Познакомить с элементарными узорами татарского прикладного искусства и украшенными ими предметов быта. Вызвать положительный эмоциональный отклик на красоту произведений народного творчества.</i></p> <p><i>Способствовать проявлению интереса к произведениям народного, декоративно-прикладного искусства, с которыми можно действовать (кукла в национальном костюме, шеморданская, актюбинская игрушки и др.). Способствовать накоплению сенсорного опыта, обогащению чувственных впечатлений.</i></p> <p><i>Вызывать эмоциональный отклик при восприятии произведений изобразительного искусства, детских книг с иллюстрациями по мотивам народных сказок, рассказов, стихов татарских писателей и поэтов, в которых переданы чувства, понятные детям.</i></p> <p><i>Формировать некоторые представления детей о трудовой деятельности посредством малых фольклорных жанров. Сопровождать самообслуживание и трудовые операции ребенка татарскими народными пословицами.</i></p> <p><i>В сфере приобщения к разным видам художественно-эстетической действительности, развития потребности в творческом самовыражении, инициативности и самостоятельности в воплощении художественного замысла</i></p> <p><i>Изобразительная деятельность</i></p> <p><i>Рисование</i></p>

	<p><i>Показать детям, как можно передать в рисунке красоту окружающей природы (кисть рябины, падающие на землю разноцветные листья и т.п.). Приобщать детей к декоративной деятельности: показать способы раскрашивания элементов национального орнамента (ромашка, василек, колокольчик, листья и т.д.). Обращать внимание на выбор цвета, соответствующего изображаемому предмету.</i></p> <p><i>Закреплять названия цветов (красный, синий, зеленый, желтый, белый, черный), характерных для татарского орнамента. Учить создавать изображения с использованием одного, двух или нескольких цветов.</i></p> <p><i>Показать, как рисовать разные линии (длинные, короткие, вертикальные, горизонтальные, наклонные) в разных направлениях. Подводить к изображению предметов разной формы (округлая, прямоугольная). Развивать умение создавать простые изображения («казанское полотенце», салфетка, тарелочка и т.д.).</i></p> <p><i>Формировать опыт совместной деятельности при создании коллективных композиций по мотивам татарского прикладного искусства.</i></p> <p><i>Поощрять интерес детей к изобразительной деятельности, создавать условия для самостоятельного художественного творчества.</i></p> <p><i>Лепка</i></p> <p><i>Закреплять представления о свойствах глины, пластилина, соленого теста и способах лепки, поощрять выбор материала.</i></p> <p><i>Развивать умение раскатывать пластические материалы прямыми и круговыми движениями, сплющивать шар, сминая его ладонями обеих рук, вдавливать пальцем, проделывая отверстие. Побуждать к созданию простейших форм для обыгрывания (олады (коймак), пончики (кабартма), булочки (мич кумэчлэре). Закреплять умение аккуратно пользоваться пластическими материалами, комочки и вылепленные предметы класть на дощечку.</i></p> <p><i>Объединять вылепленные предметы в коллективную композицию (перемячи лежат на подносе, чайный сервиз и др.). Вызвать радость от восприятия результата совместной деятельности.</i></p> <p><i>Аппликация</i></p> <p><i>Приобщать детей к искусству аппликации, формировать интерес к этому виду деятельности. Учить выкладывать на листе бумаги готовые детали цветочно-растительных мотивов татарского орнамента (тюльпан, колокольчик, ромашка, плоды шиповника, рябины и т.д.), составлять простейшие узоры в несложном ритмическом порядке на полоске, затем располагать их в середине, по краям квадрата, круга, наклеивать готовые детали.</i></p> <p><i>Развивать умение создавать как индивидуальные, так и коллективные композиции по мотивам татарского прикладного искусства. Помочь в создании выразительных образов с помощью интеграции рисования, лепки, аппликации, используя приобретенные навыки и умения.</i></p> <p><i>Учить оценивать результаты своего изобразительного творчества.</i></p> <p><i>Музыкальная деятельность</i></p> <p><i>Формировать эмоциональный отклик на татарскую народную музыку и музыку татарских композиторов, умение слушать ее, чувствовать настроение. Поощрять двигательную импровизацию детей.</i></p> <p><i>Познакомить со звучанием таких инструментов, как курай, тальянка, предоставить возможность прислушаться к тембрам их звучания.</i></p> <p><i>Познакомить с простейшими движениями, характерными для татарского танца: «простые шаги», «притоп одной ногой», «притопы двумя ногами», «борма» (упрощенный вариант), «дробный ход», «вертушки». Вызвать желание танцевать.</i></p> <p><i>Включать музыку в структуру детских видов деятельности. Проводить интегрированные музыкальные занятия с использованием произведений художественной литературы и изобразительного искусства. Проявлять уважение к музыкально-художественным интересам</i></p>
4-5 лет	<i>В области «Художественно-эстетическое развитие» основными задачами образовательной деятельности является создание условий для развития у</i>

детей интереса к эстетической стороне действительности, ознакомления с разными видами и жанрами искусства (словесного, музыкального, изобразительного), в том числе народного творчества, приобщения к разным видам художественно-эстетической действительности, развития потребности в творческом самовыражении, инициативности и самостоятельности в воплощении художественного замысла.

В сфере развития у детей интереса к эстетической стороне действительности, ознакомления с разными видами и жанрами, в том числе народного творчества

Поддерживать выражение эстетических чувств и эмоций при рассматривании предметов народного промысла, татарского декоративно-прикладного искусства.

Организовать посещение музея изобразительного искусства (совместно с родителями). Развивать художественное восприятие произведений искусства, умение последовательно рассматривать образ, эмоционально откликаться на изображение, соотносить увиденное с собственным опытом.

Познакомить детей с традиционным татарским костюмом (однотонная просторная рубаша, бархатный камзол, нарядный нагрудник, штаны с широким шагом, вышитый передник с нагрудником, калфак, мозаичные ичиги или туфли, тюбетейка и т.д.). Обратить внимание детей на то, что в национальном костюме нашли свое отражение искусство кроя, ткачества, разнообразная вышивка, ювелирные изделия и кожаная мозаика. Помочь найти элементы прошлого в современной одежде.

Познакомить с понятиями «художественная керамика», «художник», «художник-керамик», «гончарное ремесло». В доступной форме рассказать детям о самобытности творчества гончаров («зооморская» керамика - сосуды с изображениями различных птиц и животных, детские игрушки в виде свистулук; пестречинский керамический промысел).

Познакомить с творчеством современного художника-керамика Б.А. Шубина (статуэтки «Алтын чэч», «Шурале», «Су анасы», напольная ваза «Сабантуй», декоративные тарелки с бытовыми сюжетами «Татарский танец», «Сидящая женщина» и др.). Способствовать пониманию детьми содержания произведений искусства.

Познакомить с понятием «архитектура» (детский сад, школа, библиотека, цирк, кукольный театр - это архитектурные сооружения). Обратить внимание на сходство и различия разных зданий, поощрять самостоятельное выделение частей здания, его особенностей.

Расширять знания о книге, книжной иллюстрации. Познакомить с национальной библиотекой как центром хранения книг, в том числе созданных татарскими писателями и поэтами.

Вызвать интерес к эстетической стороне действительности, продолжать знакомство с разными видами и жанрами, в том числе народного творчества.

В сфере приобщения к разным видам художественно-эстетической действительности, развития потребности в творческом самовыражении, инициативности и самостоятельности в воплощении художественного замысла

Изобразительная деятельность

Рисование

Обращать внимание детей на красоту природы и любоваться вместе с ними совершенством форм, цвета, строений объектов растительного и животного мира.

Продолжать знакомство с произведениями татарского прикладного искусства. Поддерживать интерес детей к народному и декоративному искусству.

Познакомить детей с понятием «орнамент». Рассмотреть с детьми реальные цветочно-растительные мотивы, которые мастерски воплотились в

татарский орнамент. Развивать умение выделять элементы узора.

Приобщать детей к декоративной деятельности: показать способы рисования трилистника (тройной мазок из одной точки), василька, ромашки, плодов рябины, шиповника и т.д.). Формировать умение создавать ленточный (бордюрный) узор, состоящий из простых элементов с использованием одного, двух или нескольких цветов. Обращать внимание на подбор цвета, соответствующего цветочн. Учить передавать форму и строение предметов, состоящих из нескольких частей (фигура птицы, бабочки, пчелы).

Познакомить с оттенками (голубой, серый, розовый, сиреневый), развивать чувство цвета.

Привлекать детей к выполнению коллективных работ по мотивам татарского прикладного искусства, учить согласовывать свои действия с действиями других.

Побуждать передавать в рисунке яркие события из жизни родного города (села). Рассматривать вместе с детьми работы и побуждать к рассказу о том, что нарисовано, содействовать проявлению творческой активности.

Лепка

Совершенствовать умение лепить из глины, соленого теста, пластилина и других пластических материалов. Развивать интерес к лепке.

Формировать умение отщипывать или отрывать от основного куска небольшие комочки, раскатывать их круговыми движениями пальцев, соединять части (чак-чак, плоды граната, рябины); сглаживать поверхность сплюснутого шара, прищипывать края с легким оттягиванием (губадия, вак бэлиш и др.). Поощрять стремление преобразовывать полученные формы, разрезая их при помощи стеки на две или четыре части (куски пирога).

Упражнять в использовании приема вдавливания середины шара для получения полой формы (пиала, горшочек, чашка и др.). Познакомить с приемами использования стеки. Поощрять стремление украшать вылепленные изделия национальным узором при помощи стеки, наклепов.

Объединять вылепленные предметы в коллективную композицию (угощение на тарелочке, чайный сервиз и др.). Вызывать радость от результата совместной деятельности.

В декоративной лепке побуждать создавать простейшие образы по мотивам народной игрушки (глиняная шемордановская, актюбинская игрушки и др.).

Вызвать интерес и желание отображать в лепке сюжет по мотивам татарских народных сказок для последующего использования вылепленных фигурок в настольном театре. Способствовать проявлению радостных чувств от восприятия результата совместной деятельности взрослого с детьми.

Аппликация

Развивать интерес к искусству аппликации, усложняя его содержание и расширяя возможности создания разнообразных изображений.

Обучать разрезанию по прямой, сначала коротких, затем длинных полос. Развивать умение составлять из полос цветной бумаги изображения предметов (флаг).

Познакомить с техникой обрывной аппликации для создания композиции из цветов сирени, можжевельника.

Упражнять в вырезании круглых форм из квадрата и овальных форм из прямоугольника путем срезания углов для изображения цветов, ягод, фруктов и т.п. Поддерживать стремление составлять на полосе, квадрате, круге декоративные узоры в качестве украшений. Развивать чувство ритма.

Приобщать к созданию коллективных композиций из готовых форм (цветы, бабочки, птицы) по мотивам татарского прикладного искусства.

Помочь детям в создании сюжетной аппликации путём составления и наклеивания на одном листе бумаги нескольких предметов (улица, город).

Обращать внимание детей на отдельные оригинальные решения. Музыкальная деятельность

Развивать интерес к национальной татарской музыке, поддерживать желание её слушать. Способствовать умению отзываться на её

	<p><i>эмоционально-образное содержание, делиться своими впечатлениями.</i></p> <p><i>Используя музыкальные произведения татарских композиторов, вводит понятие трёх основных музыкальных жанров: песня, танец, марш. Совершенствовать умение детей определять характер музыки, ее настроение.</i></p> <p><i>Продолжать знакомство с музыкальными инструментами и их звучанием (курай, кубыз, тальянка и др.).</i></p> <p><i>Развивать навык чистого интонирования, чёткого произношения слов, выразительного, осмысленного исполнения татарских песен.</i></p> <p><i>Продолжать знакомство с простейшими движениями, характерными для татарского танца: «ход с полупальцев», «одинарный бишек», «присядка», «носок-пятка», «дробь», «приподнимание на полупальцах», «борма» (упрощенный вариант), «кружение парами» и др. Формировать ритмичность движений в соответствии с характером музыки.</i></p> <p><i>Поощрять стремление передавать в двигательных импровизациях музыкально-игровой образ, совместно с детьми обсуждать варианты воплощения («важный» петушок, «заботливые» курочки, цыплята-непоседы и др.), помогать выбирать в наибольшей степени соответствующий характеру и содержанию музыкальной сказки образ, поддерживать каждую творческую находку.</i></p> <p><i>Включать музыку в структуру детских видов деятельности, интегрировать музыкальную деятельность с восприятием детской художественной литературы, изобразительного и театрального искусства. Поддерживать детскую инициативу, стремление к импровизации при самостоятельном воплощении художественных замыслов.</i></p>
5-6 лет	<p><i>В области «Художественно-эстетическое развитие» основными задачами образовательной деятельности является создание условий для развития у детей интереса к эстетической стороне действительности, ознакомления с разными видами и жанрами искусства (словесного, музыкального, изобразительного), в том числе народного творчества, приобщения к разным видам художественно-эстетической действительности, развития потребности в творческом самовыражении, инициативности и самостоятельности в воплощении художественного замысла.</i></p> <p><i>В сфере развития у детей интереса к эстетической стороне действительности, ознакомления с разными видами и жанрами, в том числе народного творчества</i></p> <p><i>Приобщать детей к восприятию искусства, развивать интерес к нему. Познакомить с выдающимися произведениями деятелей изобразительного искусства республики (Х. Якупов, И. Зарипов, Р. Шамсутдинов и др.).</i></p> <p><i>Познакомить детей с понятием «пейзаж», с творчеством известного русского пейзажиста И.И. Шишкина, уроженца города Елабуги («Утро в сосновом бору», «Рожь», «Полянка» и др.). Развивать умение эмоционально откликаться на изображение, понимать его, соотносить увиденное с собственным опытом.</i></p> <p><i>Продолжать знакомство с керамическим промыслом - древнейшим видом искусства, с творчеством современных художников-керамиков (Б.А. Шубин, А. Абзильдин, Р. Миргалимов, А. Минуллина). Обратить внимание детей на национальное своеобразие керамических изделий, выраженных как в силуэте формы, так и в орнаментальном решении. Способствовать проявлению умения выделять элементы национального орнамента.</i></p> <p><i>Обратить внимание детей на особенности русского национального костюма, сравнить его с традиционным татарским костюмом (с особенностями головных уборов, одежды, обуви, украшений). Помочь найти сходство и отличие в национальной одежде.</i></p> <p><i>Познакомить детей с искусством кожаной мозаики. Рассмотреть кожаные туфли, башмаки, ичиги, узоры, расположенные на передке ичигов и украшающие голенища. Обратить внимание детей на цветной фон, собирающий яркие вписанные друг в друга элементы в единую композицию, криволинейность, замкнутость форм, сшивание их контрастными по цвету шелковыми нитями и т.д.</i></p> <p><i>Продолжить знакомство детей с архитектурой родного города. Помочь понять зависимость конструкции здания от его назначения (жилой дом, мечеть, кинотеатр и т.д.). Обратить внимание на сходства и различия архитектурных сооружений одинакового назначения.</i></p>

Познакомить с архитектурным ансамблем Кремля (Спасская башня, Башня Сююмбеки, соборная мечеть Кул Шариф, Преображенская проездная башня, Благовещенский собор и т.д.). Формировать опыт восприятия объектов истории и культуры. Вызвать желание познавать историю Кремля. Организовать экскурсию в старинную часть города (Старотатарская слобода Казани), где сохранились старинные бревенчатые дома, приусадебные постройки (ворота, заборы), украшенные резьбой по дереву. Обратить внимание на характер резных узоров, их пропорции и цветовые решения (характерные татарской вышивке, кожаной мозаики).

Расширять знания детей о книжной иллюстрации. Познакомить с творчеством художников-иллюстраторов, проиллюстрировавших образы героев в стихотворениях Р. Миннуллина, Ш. Галеева, Р. Валеевой и др. Развивать умение сравнивать иллюстрации разных художников к одному и тому же литературному произведению, рассказывать о своем восприятии.

В сфере приобщения к разным видам художественно-эстетической действительности, развития потребности в творческом самовыражении, инициативности и самостоятельности в воплощении художественного замысла

Изобразительная деятельность

Рисование

Продолжать знакомство детей с элементами национального орнамента. Рассмотреть цветочно-растительные мотивы (полевые, луговые, садовые); мотивы пальметт и полупальметт, лотособразные мотивы, мотивы листьев и др. Обратить внимание на характер композиции (симметричные, ассиметричные), на цветочный букет, в котором одновременно могут использоваться мотивы разных цветов.

Обогащать художественный опыт детей в декоративной деятельности: показать способы рисования симметричного букета, у которого одинаковы обе стороны узора относительно вертикального стебля.

Совершенствовать технику декоративного рисования на силуэтах одежды, головных уборов, обуви (тюбетейка, фартук, ичиги и др.), предметах быта (полотенце, веретено и др.), поощрять разнообразие используемых элементов национального орнамента.

Познакомить с новыми цветами (фиолетовый) и оттенками (темно-фиолетовый, сиреневый). Учить смешивать краски для получения новых оттенков. Поощрять самостоятельный выбор сочетания цветов.

Привлекать детей к выполнению коллективных работ по мотивам татарского прикладного искусства. Давать возможность комбинировать освоенные способы, сочетать приемы декоративного рисования с различными техниками художественного конструирования, аппликации, детского дизайна.

Обогащать опыт изображения предметов быта, персонажей татарских народных сказок. Поощрять создание сюжетных композиций по сказкам Г. Тукая, А. Алиша («Кого встретила болтливая утка», «Кто самый сильный», «Встреча Шурале и Бытыра» «Коза и баран» и др.).

Поддерживать стремление детей передавать в рисунках яркие события из общественной жизни родного города (села), побуждать к рассказу о нарисованном. Содействовать свободному проявлению художественного творчества.

Лепка

Обогащать художественное восприятие, умение лепить с натуры актюбинские и шемордановские игрушки, передавать их характерные особенности.

Познакомить детей с техникой рельефного изображения. Учитывая характерные особенности натуры, показать как лепить трилистник, правильно передавая пропорции. Обратить внимание детей на то, что лепку следует начинать с плинтуса - основания, на поверхность которого концом стеки наносится контурный рисунок рельефа.

Содействовать дальнейшему освоению техники лепки ленточным способом, из целого куска глины, дополнять ее мелкими деталями, украшать при

	<p>помощи стеки, штампа, налепа (кувшин, ваза, ковшик, кумган и т.д.).</p> <p>Поддерживать самостоятельное определение замысла, стремление создать несложные сюжеты и выразительные образы: «На сабантуе», «Девушка с коромыслом», «Три дочери» и др.</p> <p>Поддерживать интерес к воплощению своих личных представлений героев литературных произведений (Водяная, Шурале, Камыр-батыр и т.п.).</p> <p>Развивать свободное проявление творчества, поддерживать инициативу.</p> <p>Аппликация</p> <p>Развивать интерес к искусству аппликации, усложняя его содержание и расширяя возможности создания разнообразных изображений.</p> <p>Создавать условия для освоения новых способов вырезания одинаковых элементов национального узора из бумаги, сложенной гармошкой (лепестки шиповника, василька, ромашки, листья и др.), симметричных изображений - из бумаги сложенной пополам (трилистник, полупальметт, тюльпан, колокольчик и др.). Использовать технику обрывной аппликации для более выразительной передачи цветов в композиции. Поощрять умение сочетать разные изобразительные средства.</p> <p>Помочь освоению объемной аппликации для создания композиции из цветов георгина, пиона, астры. Поощрять стремление дополнить композицию деталями, обогащающими изображение (птицы, пчелы, бабочки и т.п.).</p> <p>Обогащать художественный опыт путём составления и наклеивания на лист бумаги силуэтов архитектурных сооружений разных по назначению (цирк, вокзал, супермаркет, жилой дом и т.д.). Развивать умение планировать работу, используя наглядные способы планирования (эскиз, композиционная схема).</p> <p>Музыкальная деятельность</p> <p>Развивать интонационно-мелодическое восприятие татарской музыки, понимание содержания, лежащего в её основе. Накапливать запас музыкальных впечатлений, учить узнавать мелодию по отдельным фрагментам произведения. Способствовать умению определять настроение, характер музыки, развивать музыкальную память.</p> <p>Познакомить с понятием «жанр» музыкального искусства (песня, танец, марш). Учить определять жанры некоторых музыкальных произведений татарских композиторов, узнавать звучание знакомых музыкальных инструментов (домбра, курай, кубыз, тальянка и др.). Поддерживать беседу о музыкальном произведении.</p> <p>Познакомить с мелодией Государственного гимна Республики Татарстан. Развивать чувство патриотизма.</p> <p>Обогащать музыкально-слуховой опыт за счет ознакомления с красиво звучащими сольными и хоровыми вокальными произведениями. Вызывать желание повторно прослушать сольное или хоровое исполнение.</p> <p>Совершенствовать певческие навыки на основе национального репертуара. Выстраивать деятельность по вокалу с учетом природных типов голосов, эмоционально передавая характер песни.</p> <p>Совершенствовать технику исполнения танцевальных движений, отрабатывая их сложные варианты: «одинарное захлестывание», «дробь», «борма», «бишек», «присядка», «носок - пятка», «основной ход», «ход с каблука», «боковой ход», «кружение парами» и др. Поддерживать проявления музыкально-двигательной импровизации в работе над танцевальными движениями.</p> <p>Познакомить детей с ходом в татарском (русском) хороводе, формировать легкость в естественных движениях.</p> <p>Познакомить с элементами танцевальных движений народов Поволжья. Развивать умение передавать через движения характер музыки, ее эмоционально-образное содержание.</p>
6-7 лет	В области «Художественно-эстетическое развитие» основными задачами образовательной деятельности является создание условий для развития у

детей интереса к эстетической стороне действительности, ознакомления с разными видами и жанрами искусства (словесного, музыкального, изобразительного), в том числе народного творчества, приобщения к разным видам художественно-эстетической действительности, развития потребности в творческом самовыражении, инициативности и самостоятельности в воплощении художественного замысла.

В сфере развития у детей интереса к эстетической стороне действительности, ознакомления с разными видами и жанрами, в том числе народного творчества

Продолжать знакомство детей с литературными произведениями Г. Тукая, видами искусства, отражающими его творчество (балет «Шурале» Ф. Яруллина, «Водяная» А. Бакирова, симфония «Кырлай» Н. Жиганова, скульптурные и живописные произведения Б. Урманче, И. Казакова, Б. Альменова, Ф. Аминова и др.). Формировать предпосылки ценностно-смыслового понимания искусства.

Создавать условия для полноценного восприятия детьми произведений изобразительного искусства. Познакомить с произведениями живописи Музея изобразительных искусств Республики Татарстан: «Читающая девушка» И.Е. Репина, «Портрет Вари Адоратской» Н.И. Фешина, «Полянка» И.И. Шишкина, «Перед приговором» Х. Якупова, «Маленький Тукай» И. Казакова и др. Способствовать дальнейшему развитию предпосылок для восприятия и понимания произведений искусства. Поощрять самостоятельную оценку произведений.

Познакомить детей с древнейшим искусством - художественной обработкой металла. Организовать посещение Музея национальной культуры НКЦ «Казань», где сохранились предметы домашней утвари: серебряные подносы, блюда, медночеканные кувшины, кумганы, бронзовые замочки в форме фигурок домашних животных; декоративные композиции, украшающие интерьеры и экстерьеры общественных зданий. Учить бережно относиться к культурным ценностям и правильно вести себя в музее.

Рассмотреть с детьми старинные ювелирные украшения: кольца, серьги, браслеты («бэлязэк»), наконники («чулпы»), шейно-нагрудные украшения («яка чылбыры»), перевязки («хэситэ») и др. Познакомить с творчеством современных художников-ювелиров (И. Фазулзянов, С.В. Ковалевская, В.О. Ковалевский и др.). Обратит внимание на национальное своеобразие ювелирных изделий.

Рассказать о золотойшейном искусстве как самостоятельном художественном промысле татарского народа. Рассмотреть с детьми расшитые тюбетейки, женскую бархатную обувь, кисеты, калфаки и др. Обратит внимание на наиболее популярные композиции - «золотое перо» («алтын каурый»), мотивы букета, птиц, пшеничного колоса, звезд и полумесяца и др. Развивать интерес к предметам искусства.

Обучать некоторым видам ручного труда, подбирая их в соответствии с предпочтениями ребенка. Показать разные способы вышивки (тамбурный шов, шитье бисером), помочь детям в изготовлении подарка близким в национальном колорите.

Продолжать знакомство детей с архитектурой родного города (села): соборных мечетей, храмовой архитектуры (соборная мечеть Кул Шариф, Раифский Богородицкий мужской монастырь). Развивать умение замечать их характерные особенности, разнообразие конструкций, украшающих деталей.

Расширять знания о книжной иллюстрации. Познакомить с творчеством художников-иллюстраторов, проиллюстрировавших образ Шурале в детской литературе (Ф. Аминов, Б. Алменов, В. Булатов, Ю. Валиахметов, А. Тамергалина, Б. Урманче, Н. Хазиахметов, Р. Шамсетдинов и др.). Обратит внимание на выражение отношения художников к этому сказочному персонажу. Вызвать интерес к рассматриванию книжных иллюстраций, желание задавать вопросы.

В сфере приобщения к разным видам художественно-эстетической действительности, развития потребности в творческом самовыражении, инициативности и самостоятельности в воплощении художественного замысла

Изобразительная деятельность

Рисование

Продолжать знакомство с элементами национального орнамента. Рассмотреть с детьми образ «древа жизни». Обратит внимание на характер композиции - ассиметричный, на цветочный букет, в котором одновременно могут использоваться мотивы разных цветов.

Совершенствовать технику декоративного рисования: показать способы рисования ассиметричного букета, представляющего собой изящно изогнутую ветку, стебли которой щедро усеяны элементами бутонов, цветов, плодов, листьев, завитков. Познакомить со способами планирования узора (предварительный эскиз, набросок, композиционная схема). Поддерживать поиск приемов изображения (включая приемы рисования без кисти).

Развивать чувство композиции.

Поощрять задумку, проявление творчества в замыслах узоров для декоративных тканей, головных уборов, обуви, полотенец в зависимости от формы предмета, его назначения, материала.

Создавать условия для освоения новых и комбинирования знакомых техник. Предоставлять возможность использовать разные материалы, объединять разные способы изображения реальных и сказочных образов (включая героев сказок народов Поволжья), поощрять оригинальность композиционного решения.

Поддерживать создание коллективной сюжетной, декоративной композиций с элементами национального колорита. Поощрять умение поддерживать замысел сверстников, детскую инициативу, самостоятельность, ответственность.

Поощрять умение передавать в рисунках яркие события из общественной жизни республики. Рассматривать вместе с детьми работы и побуждать к рассказу о том, что нарисовано. Содействовать расширению тематики детских работ.

Лепка

Создавать условия для воплощения полученных впечатлений в детской художественной лепке. Совершенствовать умение лепить посуду ленточным способом, путем вытягивания и моделирования частей, используя стеку для передачи характерных черт (кумган, кувшин, ваза и т.д.). Развивать умение лепить из разных пластических материалов: глины, соленого теста, пластилина и др.

Совершенствовать технику рельефного изображения. Учитывая характерные особенности натуры, развивать умение лепить трилистник, правильно передавая пропорции. Обратит внимание детей на то, что лепку следует начинать с плитуса - основания, на поверхность которого концом стеки наносится контурный рисунок рельефа.

Развивать умение лепить с натуры актюбинские и шемордановские игрушки, передавать их характерные особенности.

Обогащать опыт изображения скульптурных групп из двух-трех фигур, объединенных в несложные сюжеты: «На сабантуде», «Чаепитие», «Конные скачки» и др. Поддерживать самостоятельное определение замысла, стремление передавать выразительность поз, движений.

Развивать умение лепить по представлению героев литературных произведений народов Поволжья. Развивать творчество, инициативу.

Аппликация

Поощрять применение техник симметричного, силуэтного, многослойного, ажурного вырезывания, разнообразных способов прикрепления деталей на фон, техник накладной и обрывной аппликации.

Побуждать детей к коллективному созданию орнаментальных аппликаций (панно, фриз, коллажи), к использованию разнообразных материалов для создания выразительного образа.

Совершенствовать способы объемной аппликации для создания композиции из цветов георгина, пиона, астры. Поощрять стремление дополнять композицию деталями, обогащающими изображение (птицы, пчелы, бабочки, стрекозы и т.п.).

Активизировать самостоятельный выбор сюжетов, отражающий события общественной жизни родного города (села). Содействовать расширению тематики детских работ в соответствии с содержанием других образовательных областей.

	<p><i>Музыкальная деятельность</i></p> <p><i>Приобщать к музыкальной культуре татарского народа. Познакомить с лучшими образцами вокальной, инструментальной, оркестровой музыки. Развивать умение определять настроение, характер музыки, поддерживать беседу о ней.</i></p> <p><i>Вызывать яркий эмоциональный отклик при восприятии музыкальных произведений С. Сайдашева, Ф. Яруллина, Р. Яхина, Н. Жиганова и др. Развивать умение определять жанр некоторых музыкальных произведений татарских композиторов, узнавать звучание знакомых музыкальных инструментов.</i></p> <p><i>Познакомить детей с мелодией Государственного гимна Российской Федерации. Развивать чувство гражданственности.</i></p> <p><i>Продолжать работу над формированием певческих навыков детей на основе национального репертуара, добиваться чистого интонирования, правильного произношения слов, музыкально выразительного пения.</i></p> <p><i>Расширять объем основных и танцевальных движений: «пружинистый ход», «первый ход», «апила», прыжковая цепочка», «борма», «бишек», «носок - пятка», «пятка - носок», «дробь», «мелкая дробь», «основной ход», «ход с каблука», «простой шаг», «волчок», «тройной притоп», «кружение парами» и др. Совершенствовать технику исполнения татарского танца.</i></p> <p><i>Создавать условия для приобретения опыта исполнения танцев народов Поволжья, развивать эмоциональное общение в них.</i></p> <p><i>Рассказать о назначении театра, деятельности актера, режиссера, декоратора, гримёра. Развивать музыкально-двигательную импровизацию в сюжетных этюдах, способствовать созданию развернутых композиций, побуждать к активным самостоятельным действиям в музыкально-творческой деятельности.</i></p>
Образовательная область «Физическое развитие»	
2-3 года	<p><i>В области «Физическое развитие» основными задачами образовательной деятельности являются создание условий для укрепления здоровья детей, становления ценностей здорового образа жизни, развития различных видов двигательной активности, формирования навыков безопасного поведения.</i></p> <p><i>В сфере укрепления здоровья детей, становления ценностей здорового образа жизни</i></p> <p><i>Познакомить с основными алгоритмами выполнения культурно-гигиенических процедур. Приучать детей сознательно и самостоятельно осуществлять гигиенические процедуры: открывать кран, аккуратно намыливать и смывать мыло с рук, мыть лицо, насухо вытираться полотенцем, вешать его на место. Формировать потребность в соблюдении гигиенических навыков.</i></p> <p><i>Формировать элементарные навыки поведения за столом: правильно пользоваться чашкой, столовой и чайной ложками, салфеткой; бесшумно пережевывать пищу, благодарить. Приучать детей после каждого приема пищи полоскать рот питьевой водой.</i></p> <p><i>Рассказать о пользе воды, овощей, каши для здоровья человека.</i></p> <p><i>Побуждать детей осмысленно пользоваться зубной щёткой, расческой, носовым платком, туалетной бумагой, влажной салфеткой.</i></p> <p><i>В сфере развития различных видов двигательной активности</i></p> <p><i>Создавать условия для двигательной активности, в том числе самостоятельной. Способствовать получению удовольствия от процесса выполнения движений.</i></p> <p><i>Удовлетворять естественную потребность детей в движении. Предоставлять возможность кататься на санках, трехколесном велосипеде, пользуясь управлением руля.</i></p> <p><i>Развивать согласованность совместных действий в татарских подвижных играх, организованных взрослыми.</i></p> <p><i>Вовлекать детей в игры с предметами, стимулирующие развитие мелкой моторики.</i></p> <p><i>В сфере формирования навыков безопасного поведения</i></p>

	<p><i>Создавать безопасную среду, предупреждать детей от поступков, угрожающих их жизни и здоровью.</i></p>
<p>3-4 года</p>	<p><i>В области «Физическое развитие» основными задачами образовательной деятельности являются создание условий для становления у детей ценностей здорового образа жизни; развития представления о своем теле и своих физических возможностях; приобретения двигательного опыта и совершенствования двигательной активности; формирования начальных представлений о некоторых видах спорта, овладения подвижными играми с правилами.</i></p> <p><i>В сфере становления у детей ценностей здорового образа жизни</i></p> <p><i>Познакомить с основными алгоритмами выполнения культурно-гигиенических процедур. Приучать детей сознательно и самостоятельно осуществлять гигиенические процедуры: правильно пользоваться мылом, аккуратно намыливать руки, мыть лицо, уши, насухо вытираться после умывания, вешать полотенце на место, пользоваться расческой, носовым платком. Формировать потребность в соблюдении гигиенических навыков.</i></p> <p><i>Формировать элементарные навыки поведения за столом: правильно пользоваться столовой ложкой при приеме жидкой пищи, чайной ложкой, вилкой, салфеткой; не крошить хлебобулочные изделия, пережевывать пищу с закрытым ртом, благодарить.</i></p> <p><i>Познакомить с национальными блюдами и напитками: суп-лапша домашняя (токмач), пельмени с бульоном (шулпа), клецки по-татарски (чумар), чай с молоком (со сливками) и т.д. Рассказать об особенностях приема в пищу национальных блюд, об их пользе для детского организма.</i></p> <p><i>Рассказать о полезных для здоровья человека молочных продуктах: сметана (каймак), катык (простокваша из топленого молока), творог (эремчек); об овощах и фруктах. Сформировать представление о полезной и вредной пище, помочь соблюдению элементарных правил здорового питания.</i></p> <p><i>Формировать умение следить за своим самочувствием, за состоянием одежды, обуви (не ходить в мокрой обуви, влажной одежде и т.п.).</i></p> <p><i>Способствовать развитию у детей ответственного бережного отношения к своему здоровью и здоровью близких людей. Помочь осознать пользу здорового образа жизни.</i></p> <p><i>В сфере совершенствования двигательной активности детей, развития представлений о своем теле и своих физических возможностях, формировании начальных представлений о спорте</i></p> <p><i>Создавать условия для систематического закаливания детского организма, учитывая тип и вид образовательной организации, имеющиеся условия, наполняемость группы, особенности физического развития и состояния здоровья детей, а также климатические и сезонные особенности региона.</i></p> <p><i>Сохранять и укреплять физическое и психическое здоровье детей.</i></p> <p><i>Создавать условия для двигательной активности, в том числе самостоятельной.</i></p> <p><i>Удовлетворять естественную потребность детей в движении. Предоставлять возможность кататься на трехколесном велосипеде по прямой линии, по кругу, с поворотами.</i></p> <p><i>Поддерживать интерес детей к татарским подвижным играм, осуществляя смену движений и постепенно усложняя правила.</i></p>
<p>4-5 лет</p>	<p><i>В области «Физическое развитие» основными задачами образовательной деятельности являются создание условий для становления у детей ценностей здорового образа жизни; развития представления о своем теле и своих физических возможностях; приобретения двигательного опыта и совершенствования двигательной активности; формирования начальных представлений о некоторых видах спорта, овладения подвижными играми с правилами.</i></p> <p><i>В сфере становления у детей ценностей здорового образа жизни</i></p> <p><i>Продолжать работу по укреплению физического и психического здоровья детей, закаливанию детского организма, учитывая имеющиеся условия, наполняемость группы, особенности состояния физического развития, здоровья детей, климатические и сезонные особенности региона.</i></p> <p><i>Обогащать представления детей об алгоритме процессов личной гигиены. Добиваться осознанного соблюдения детьми гигиенических правил: самостоятельно мыть руки до и после приема пищи, по мере загрязнения, после пользования туалетом, чистить зубы, полоскать рот после еды,</i></p>

	<p><i>мыть ноги перед сном.</i></p> <p><i>Поддерживать умение одеваться просто и чисто, аккуратно складывать одежду, ходить в помещении в чистой обуви.</i></p> <p><i>Совершенствовать навыки аккуратного приема пищи: пищу брать понемногу, есть бесшумно, не есть слишком горячую пищу, не сорить, правильно пользоваться столовыми приборами.</i></p> <p><i>Познакомить с национальными блюдами и напитками: затируха (умач), азу по-татарски, казанский плов, чай с курагой и черносливом, ароматный чай и др.</i></p> <p><i>Рассказать детям о пользе необходимых детскому организму витаминов. Способствовать формированию потребности соблюдать режим питания, питьевой режим, употреблять в пищу овощи, фрукты, ягоды рыбные и молочные (топленое молоко, кефир, курт), мясные и другие полезные продукты. Помочь детям осознать правила здорового питания.</i></p> <p><i>Познакомить с понятиями «здоровье» и «болезнь», с некоторыми средствами народной медицины. Формировать умение оказывать себе и другим детям элементарную помощь при ушибах, порезах, заботиться о своем здоровье.</i></p> <p><i>Создавать возможности для активного участия детей в оздоровительных мероприятиях.</i></p> <p><i>В сфере совершенствования двигательной активности детей, развития представлений о своем теле и своих физических возможностях, формировании начальных представлений о спорте</i></p> <p><i>Формировать у детей потребность в двигательной активности. Развивать умение самостоятельно организовывать татарские народные игры с небольшой группой сверстников. Приучать к самоконтролю выполнения игровых правил.</i></p> <p><i>Предоставлять детям возможность кататься на трехколесном самокате. Развивать умение управлять своими движениями, отталкиваться, тормозить одной ногой, останавливаться.</i></p> <p><i>Совершенствовать умение кататься на трехколесном велосипеде, делая повороты налево и направо, по кругу, объезжая предметы, упражнять в умении свободно ориентироваться на площадке.</i></p> <p><i>Поддерживать придумывание вариантов, комбинирование движений в татарских и русских народных играх.</i></p>
5-6 лет	<p><i>В области «Физическое развитие» основными задачами образовательной деятельности являются создание условий для становления у детей ценностей здорового образа жизни; развития представления о своем теле и своих физических возможностях; приобретения двигательного опыта и совершенствования двигательной активности; формирования начальных представлений о некоторых видах спорта, овладения подвижными играми с правилами.</i></p> <p><i>В сфере становления у детей ценностей здорового образа жизни</i></p> <p><i>Расширять представление детей о составляющих здорового образа жизни (двигательная активность, сон, отдых, правильное питание и др.) и факторах, разрушающих здоровье. Создавать возможности для активного участия детей в оздоровительных мероприятиях.</i></p> <p><i>Познакомить с понятием «режим питания», с национальными изделиями из теста: эчпочмак, бэлиш, бэккэн, кыстыбый, кабартма и др.</i></p> <p><i>Познакомить с понятием «питьевой режим», с целебными напитками: айран (напиток из катыка), сузьма (процеженный катык), кумыс и др.</i></p> <p><i>Развивать умение определять качество продуктов, основываясь на сенсорных ощущениях.</i></p> <p><i>Формировать элементарные представления о действии некоторых лечебно-профилактических процедур, причинах отдельных заболеваний и мерах профилактики наиболее распространенных из них. Научить простейшим приемам оказания первой помощи в экстремальных ситуациях (носовое кровотечение, тепловой или солнечный удар и др.).</i></p> <p><i>Учить характеризовать свое самочувствие.</i></p> <p><i>Вызывать сочувствие по отношению к больному человеку. Не оставлять без внимания сильные действия ребенка по уходу за больным человеком (подать лекарство, стакан с водой, укрыть одеялом, пообщаться и т.д.).</i></p>

	<p><i>В сфере совершенствования двигательной активности детей, развития представлений о своем теле и своих физических возможностях, формировании начальных представлений о спорте</i></p> <p><i>Расширять представления детей о спортивных командах: по хоккею «Ак барс», по футболу «Рубин», по баскетболу «Уникс», по волейболу «Зенит», «Динамо» и т.д. Познакомить с разнообразием спортивных комплексов, построенных к XXVII Всемирной летней Универсиаде 2013 года. Поддерживать детское олимпийское движение.</i></p> <p><i>Предоставлять детям возможность в холодный период года кататься на санках, лыжах, в теплый - на самокате, играть в футбол, бадминтон, детский теннис и т.д. Развивать представления детей о летних видах спорта и своих физических возможностях участия в них.</i></p> <p><i>Создать условия для катания на двухколесном самокате, двух- или трехколесном велосипеде, делая повороты налево и направо, по кругу, змейкой. Развивать умение управлять своими движениями, удовлетворять естественную двигательную активность.</i></p> <p><i>Познакомить с национальными играми с элементами соревнования: «Бег в мешках», «Бег с коромыслом», «Бег с яйцом», «Катык», «Разбивание горшков» и др. Способствовать получению детьми положительных эмоций от участия в национальных играх-соревнованиях.</i></p> <p><i>Познакомить с играми народов Поволжья и их правилами. Поощрять самостоятельную организацию, участие в играх с элементами соревнования. Развивать культуру честного соперничества, умение соблюдать правила игры.</i></p>
6-7 лет	<p><i>В области «Физическое развитие» основными задачами образовательной деятельности являются создание условий для становления у детей ценностей здорового образа жизни; развития представления о своем теле и своих физических возможностях; приобретения двигательного опыта и совершенствования двигательной активности; формирования начальных представлений о некоторых видах спорта, овладения подвижными играми с правилами.</i></p> <p><i>В сфере становления у детей ценностей здорового образа жизни</i></p> <p><i>Обеспечивать сохранение и укрепление физического и психического здоровья детей. Формировать сенсомоторную координацию на уровне крупной, средней, мелкой моторики. Добиваться активного выполнения перекрестных движений, способствующих развитию межполушарного взаимодействия.</i></p> <p><i>Укреплять мышечный корсет ребенка, формировать рефлекс правильной осанки.</i></p> <p><i>Обеспечивать оптимальную двигательную активность посредством участия детей в целевых прогулках, экскурсиях по городу (селу), туристических походах.</i></p> <p><i>Осуществлять закаливание детского организма, учитывая тип и вид образовательной организации, имеющиеся условия, наполняемость группы, особенности физического развития и состояния здоровья детей, климатические и сезонные особенности региона. Расширять знания детей о правилах и видах закаливания, о пользе закаливающих процедур.</i></p> <p><i>Расширять представления детей о рациональном питании (не переедать, не злоупотреблять сладкими, мучными, жирными продуктами, фастфудом). Способствовать соблюдению элементарных правил здорового питания.</i></p> <p><i>Познакомить с мучными национальными изделиями, которые подаются к чаю: губадия с яйцом, рисом и изюмом, кабартма, баурсак, талкыш-калеве, чак-чак, кош теле (хворост). Рассказать о национальных особенностях приема пищи. Дать детям возможность решить, в каких объемах можно употреблять мучные изделия.</i></p> <p><i>Познакомить детей с известными за пределами республики лечебно-профилактическими здравницами и санаториями («Васильевский», «Сосновый бор», «Крутушка», «Бакирово», «Санта» и др.).</i></p> <p><i>Создавать возможности для активного участия детей в оздоровительных мероприятиях.</i></p> <p><i>В сфере совершенствования двигательной активности детей, развития представлений о своем теле и своих физических возможностях,</i></p>

<p><i>формировании начальных представлений о спорте</i></p> <p><i>Удовлетворять естественную потребность детей в движении.</i></p> <p><i>Совершенствовать технику езды на двухколесном велосипеде с разной скоростью, с изменением темпа, по кругу, по дорожке. Учить реагировать на дорожную ситуацию, вовремя притормозить, остановиться в обозначенном месте. Познакомить с понятием «тормозной путь». Способствовать формированию навыков, направленных на поддержание собственного здоровья и безопасности.</i></p> <p><i>Предоставлять детям возможность кататься на самокате (на правой и левой ноге, по прямой, по кругу, с поворотами), скейтбордах, роликовых коньках. Доставлять детям радость от движения. Инструктировать детей об использовании средств защиты от травм (шлем, перчатки, наколенники, налокотники).</i></p> <p><i>Предоставлять детям возможность кататься на лыжах, коньках, играть в хоккей. Заинтересовать детей занятиями зимними видами спорта.</i></p> <p><i>Поддерживать самостоятельную организацию детьми игр народов Поволжья. Способствовать получению детьми положительных эмоций от двигательной активности. Поощрять умение справедливо оценивать результаты игры.</i></p> <p><i>Поощрять умение варьировать и комбинировать татарские подвижные игры.</i></p> <p><i>Создавать возможности для активного участия детей в играх-соревнованиях на национальном празднике «Сабантуй»: «Перетягивание палки», «Перетягивание каната», «Бой с мешками» и др.</i></p> <p><i>Познакомить с национальным видом спорта - «борьба на поясах» (кэряш).</i></p> <p><i>Формировать представление о значении спорта в жизни человека. Поддерживать определенные достижения в области физической</i></p>

2.5. Способы и направления поддержки детской инициативы

ОБРАЗОВАТЕЛЬНАЯ ДЕЯТЕЛЬНОСТЬ (п.25)
1. самостоятельная исследовательская деятельность и экспериментирование
2. свободные сюжетно-ролевые, театрализованные, режиссерские игры
3. игры-импровизации и музыкальные игры
4. речевые и словесные игры, игры с буквами, слогами, звуками
5. логические игры, развивающие игры математического содержания
6. самостоятельная изобразительная деятельность, конструирование
7. самостоятельная двигательная деятельность, подвижные игры, выполнение ритмических и танцевальных движений
Условия
1. уделять внимание развитию детского интереса к окружающему миру, поощрять желание ребенка получать новые знания и умения, осуществлять деятельностные пробы в соответствии со своими интересами, задавать познавательные вопросы
2. организовывать ситуации, способствующие активизации личного опыта ребенка в деятельности, побуждающие детей к применению знаний, умений при выборе способов деятельности
3. расширять и усложнять в соответствии с возможностями и особенностями развития детей область задач, которые ребенок способен и желает решить самостоятельно; уделять внимание таким задачам, которые способствуют активизации у ребенка творчества, сообразительности, поиска новых подходов
4. поощрять проявление детской инициативы в течение всего дня пребывания ребенка в ДОО, используя приемы поддержки, одобрения, похвалы
5. создавать условия для развития произвольности в деятельности, использовать игры и упражнения, направленные на тренировку волевых усилий, поддержку готовности и желания ребенка преодолевать трудности, доводить деятельность до результата

6. поощрять и поддерживать желание детей получить результат деятельности, обращать внимание на важность стремления к качественному результату, подсказывать ребенку, проявляющему небрежность и равнодушие к результату, как можно довести дело до конца, какие приемы можно использовать, чтобы проверить качество своего результата		
7. внимательно наблюдать за процессом самостоятельной деятельности детей, в случае необходимости оказывать детям помощь, но стремиться к ее дозированию. Если ребенок испытывает сложности при решении уже знакомой ему задачи, когда изменилась обстановка или иные условия деятельности, то целесообразно и достаточно использовать приемы наводящих вопросов, активизировать собственную активность и смекалку ребенка, намекнуть, посоветовать вспомнить, как он действовал в аналогичном случае		
8. поддерживать у детей чувство гордости и радости от успешных самостоятельных действий, подчеркивать рост возможностей и достижений каждого ребенка, побуждать к проявлению инициативы и творчества через использование приемов похвалы, одобрения, восхищения		
Рекомендуемые способы и приёмы для поддержки детской инициативы		
1. Не следует сразу помогать ребенку, если он испытывает затруднения решения задачи, важно побуждать его к самостоятельному решению, подбадривать и поощрять попытки найти решение. В случае необходимости оказания помощи ребенку, педагог сначала стремится к ее минимизации: лучше дать совет, задать наводящие вопросы, активизировать имеющийся у ребенка прошлый опыт.		
2. У ребенка всегда должна быть возможность самостоятельного решения поставленных задач. При этом педагог помогает детям искать разные варианты решения одной задачи, поощряет активность детей в поиске, принимает любые предположения детей, связанные с решением задачи, поддерживает инициативу и творческие решения, а также обязательно акцентирует внимание детей на качестве результата, их достижениях, одобряет и хвалит за результат, вызывает у них чувство радости и гордости от успешных самостоятельных, инициативных действий.		
3. Особое внимание педагог уделяет общению с ребенком в период проявления кризиса семи лет: характерные для ребенка изменения в поведении и деятельности становятся поводом для смены стиля общения с ребенком. Важно уделять внимание ребенку, уважать его интересы, стремления, инициативы в познании, активно поддерживать стремление к самостоятельности. Дети седьмого года жизни очень чувствительны к мнению взрослых. Необходимо поддерживать у них ощущение своего взросления, вселять уверенность в своих силах.		
4. Педагог может акцентировать внимание на освоении ребенком универсальных умений организации своей деятельности и формировании у него основ целеполагания: поставить цель (или принять ее от педагога), обдумать способы ее достижения, осуществить свой замысел, оценить полученный результат с позиции цели. Задача развития данных умений ставится педагогом в разных видах деятельности. Педагог использует средства, помогающие детям планомерно и самостоятельно осуществлять свой замысел: опорные схемы, наглядные модели, пооперационные карты.		
5. Создание творческих ситуаций в игровой, музыкальной, изобразительной деятельности и театрализации, в ручном труде также способствует развитию самостоятельности у детей. Сочетание увлекательной творческой деятельности и необходимости решения задачи и проблемы привлекает ребенка, активизирует его желание самостоятельно определить замысел, способы и формы его воплощения.		
6. Педагог уделяет особое внимание обогащению РППС, обеспечивающей поддержку инициативности ребенка. В пространстве группы появляются предметы, побуждающие детей к проявлению интеллектуальной активности. Это могут быть новые игры и материалы, детали незнакомых устройств, сломанные игрушки, нуждающиеся в починке, зашифрованные записки, посылки, письма-схемы, новые таинственные книги и прочее. Разгадывая загадки, заключенные в таких предметах, дети учатся рассуждать, анализировать, отстаивать свою точку зрения, строить предположения, испытывают радость открытия и познания.		
<i>Наиболее благоприятными отрезками времени для организации свободной самостоятельной инициативной деятельности детей является утро, когда ребенок приходит в дошкольное учреждение и вторая половина дня.</i>		
<i>Важно, чтобы у ребенка всегда была возможность выбора свободной деятельности, поэтому атрибуты и оборудование для детских видов деятельности должны быть достаточно разнообразными и постоянно меняющимися (смена примерно раз в два месяца)</i>		
Возрастные характеристики детской самостоятельной инициативности и педагогические действия по поддержке детской инициативы		
3-4 года	4-5 лет	5-7 лет
Ребёнок активно проявляет потребность в общении со взрослым, ребенок стремится через разговор с	У ребёнка наблюдается высокая активность. Данная потребность ребенка является ключевым условием	Ребёнок имеет яркую потребность в самоутверждении и признании со стороны взрослых.

педагогом познать окружающий мир, узнать об интересующих его действиях, сведениях.	для развития самостоятельности во всех сферах его жизни и деятельности.	
	Педагогу важно обращать особое внимание на освоение детьми системы разнообразных обследовательских действий, приемов простейшего анализа, сравнения, умения наблюдать для поддержки самостоятельности в познавательной деятельности.	Педагогу важно обращать внимание на педагогические условия, которые развивают детскую самостоятельность, инициативу и творчество.
Важно поддержать данное стремление ребенка, поощрять познавательную активность детей младшего дошкольного возраста, использовать педагогические приемы, направленные на развитие стремлений ребенка наблюдать, сравнивать предметы, обследовать их свойства и качества.	Педагог намеренно насыщает жизнь детей проблемными практическими и познавательными ситуациями, в которых детям необходимо самостоятельно применить освоенные приемы.	Педагог создает ситуации, активизирующие желание детей применять свои знания и умения, имеющийся опыт для самостоятельного решения задач.
Ребенок задает различного рода вопросы. Педагогу важно проявлять внимание к детским вопросам, поощрять и поддерживать их познавательную активность, создавать ситуации, побуждающие ребенка самостоятельно искать решения возникающих проблем, осуществлять деятельностные пробы	Всегда необходимо доброжелательно и заинтересованно относиться к детским вопросам и проблемам, быть готовым стать партнером в обсуждении, поддерживать и направлять детскую познавательную активность, уделять особое внимание доверительному общению с ребенком.	Педагог регулярно поощряет стремление к самостоятельности, старается определять для детей все более сложные задачи, активизируя их усилия, развивая произвольные умения и волю, постоянно поддерживает желание преодолевать трудности и поощряет ребенка за стремление к таким действиям, нацеливает на поиск новых, творческих решений возникших затруднений
При проектировании режима дня педагог уделяет особое внимание организации вариативных активностей детей, чтобы ребенок получил возможность участвовать в разнообразных делах: в играх, в экспериментах, в рисовании, в общении, в творчестве (имитации, танцевальные импровизации и тому подобное), в двигательной деятельности.	В течение дня педагог создает различные ситуации, побуждающие детей проявить инициативу, активность, желание совместно искать верное решение проблемы. Такая планомерная деятельность способствует развитию у ребенка умения решать возникающие перед ними задачи, что способствует развитию самостоятельности и уверенности в себе	
	Педагог стремится создавать такие ситуации, в которых дети приобретают опыт дружеского общения, совместной деятельности, умений командной работы. Это могут быть ситуации волонтерской направленности: взаимной поддержки, проявления внимания к старшим, заботы о животных, бережного отношения к вещам и игрушкам	

2.6. Особенности взаимодействия педагогического коллектива с семьями обучающихся

Данный раздел Программы в таблице описывает на основании п.26 ФОП ДО организацию взаимодействия педагогов и родителей по проектированию и реализации содержания Программы, в части, дополняющей, поддерживающей и тактично направляющей воспитательные действия родителей (законных представителей) обучающихся раннего и дошкольного возраста и кооперирующей общие усилия на совместную образовательную деятельность по созданию условий для реализации Программы

Цели (п.26.1.)	Задачи (п.26.3.)
-----------------------	-------------------------

1	обеспечение психологопедагогической поддержки семьи и повышение компетентности родителей (законных представителей) в вопросах образования, охраны и укрепления здоровья детей младенческого, раннего и дошкольного возрастов	1	информирование родителей (законных представителей) и общественности относительно целей ДО, общих для всего образовательного пространства Российской Федерации, о мерах господдержки семьям, имеющим детей дошкольного возраста, а также об образовательной программе, реализуемой в ДОО
		2	просвещение родителей (законных представителей), повышение их правовой, психолого-педагогической компетентности в вопросах охраны и укрепления здоровья, развития и образования детей
2	обеспечение единства подходов к воспитанию и обучению детей в условиях ДОО и семьи; повышение воспитательного потенциала семьи	3	способствование развитию ответственного и осознанного родительства как базовой основы благополучия семьи
		4	построение взаимодействия в форме сотрудничества и установления партнерских отношений с родителями (законными представителями) детей младенческого, раннего и дошкольного возраста для решения образовательных задач
		5	вовлечение родителей (законных представителей) в образовательный процесс
Принципы взаимодействия (п.26.4.)			
1	приоритет семьи в воспитании, обучении и развитии ребенка	в соответствии с Законом об образовании у родителей (законных представителей) обучающихся не только есть преимущественное право на обучение и воспитание детей, но именно они обязаны заложить основы физического, нравственного и интеллектуального развития личности ребенка	
2	открытость для родителей (законных представителей)	должна быть доступна актуальная информация об особенностях пребывания ребенка в группе; каждому из родителей (законных представителей) должен быть предоставлен свободный доступ в ДОО; между педагогами и родителями (законными представителями) необходим обмен информацией об особенностях развития ребенка в ДОО и семье	
3	взаимное доверие, уважение и доброжелательность во взаимоотношениях педагогов и родителей (законных представителей)	при взаимодействии педагогу необходимо придерживаться этики и культурных правил общения, проявлять позитивный настрой на общение и сотрудничество с родителями (законными представителями). Важно этично и разумно использовать полученную информацию как со стороны педагогов, так и со стороны родителей (законных представителей) в интересах детей	
4	индивидуальнодифференцированный подход к каждой семье	при взаимодействии необходимо учитывать особенности семейного воспитания, потребности родителей (законных представителей) в отношении образования ребенка, отношение к педагогу и ДОО, проводимым мероприятиям; возможности включения родителей (законных представителей) в совместное решение образовательных задач	
5	возрастосообразность	при планировании и осуществлении взаимодействия необходимо учитывать особенности и характер отношений ребенка с родителями (законными представителями), прежде всего с матерью (преимущественно для детей младенческого и раннего возраста), обусловленные возрастными особенностями развития детей	
Содержание направлений деятельности педагогического коллектива по построению взаимодействия (п.26.5.)			

<i>диагностико-аналитическое</i>	<i>просветительское</i>	<i>консультационное</i>
<p>получение и анализ данных:</p> <ul style="list-style-type: none"> – о семье каждого обучающегося; – о запросах семьи в отношении охраны здоровья и развития ребенка; – об уровне психологопедагогической компетентности родителей (законных представителей); – планирование работы с семьей с учетом результатов проведенного анализа; – согласование воспитательных задач 	<p>просвещение родителей (законных представителей) по вопросам:</p> <ul style="list-style-type: none"> – особенностей психофизиологического и психического развития детей младенческого, раннего и дошкольного возрастов; – выбора эффективных методов обучения и воспитания детей определенного возраста; – ознакомление с актуальной информацией о государственной политике в области дошкольного образования, включая информирование о мерах господдержки семьям с детьми дошкольного возраста; – информирование об особенностях реализуемой образовательной программы; – условиях пребывания ребенка в группе; – содержании и методах образовательной работы с детьми 	<p>консультирование родителей (законных представителей) по вопросам:</p> <ul style="list-style-type: none"> – их взаимодействия с ребенком; – преодоления возникающих проблем воспитания и обучения детей, в том числе с особыми образовательными потребностями в условиях семьи; – особенностей поведения и взаимодействия ребенка со сверстниками и педагогом; – возникающих проблемных ситуациях; – о способах воспитания и построения продуктивного взаимодействия с детьми раннего и дошкольного возрастов; – о способах организации и участия в детских деятельности, образовательном процессе и другому
Формы реализации направлений деятельности (п.26.7., п.26.8.)		
<i>диагностико-аналитическое</i>	<i>просветительское</i>	<i>консультационное</i>
<ol style="list-style-type: none"> 1. опросы, 2. социологические срезы, 3. индивидуальные блокноты, 4. "почтовый ящик", 5. педагогические беседы с родителями (законными представителями); 6. дни (недели) открытых дверей, 7. открытые просмотры занятий и других видов деятельности детей и так далее; 	<ol style="list-style-type: none"> 1. групповые родительские собрания, 2. конференции, 3. круглые столы, 4. семинары-практикумы, 5. тренинги и ролевые игры, 6. консультации, 7. педагогические гостиные, 8. родительские клубы и другое; 9. информационные проспекты, стенды, ширмы, папки-передвижки для родителей (законных представителей); 10. журналы и газеты, издаваемые ДОУ для родителей (законных представителей), 11. педагогические библиотеки для родителей (законных представителей); 12. сайт ДОУ и социальные группы в сети Интернет; 13. медиарепортажи и интервью; 14. фотографии, выставки детских работ, совместных работ родителей (законных представителей) и детей. 15. досуговые формы - совместные праздники и вечера, семейные спортивные и тематические мероприятия, тематические досуги, знакомство с семейными традициями и другое. 	
<p><i>Направления деятельности педагога реализуются в разных формах (групповых и (или) индивидуальных) посредством различных методов, приемов и способов взаимодействия с родителями (законными представителями).</i></p>		
<p><i>Незаменимой формой установления доверительного делового контакта между семьей и дошкольным учреждением является диалог педагога и родителей (законных представителей). Диалог позволяет совместно анализировать поведение или проблемы ребенка, выяснять причины проблем и искать подходящие возможности, ресурсы семьи и пути их решения. В диалоге проходит просвещение родителей (законных представителей), их консультирование по вопросам выбора оптимального образовательного маршрута для конкретного ребенка, а также согласование совместных действий, которые могут быть предприняты со стороны дошкольного</i></p>		

<i>учреждения и семьи для разрешения возможных проблем и трудностей ребенка в освоении образовательной программы.</i>
<i>Эффективность просветительской работы по вопросам здоровьесбережения детей может быть повышена за счет привлечения к тематическим встречам профильных специалистов</i>
<i>Совместная образовательная деятельность педагогов и родителей (законных представителей) обучающихся предполагает сотрудничество:</i>
<i>– в реализации некоторых образовательных задач;</i>
<i>– в вопросах организации РППС и образовательных мероприятий;</i>
<i>– в поддержке образовательных инициатив родителей (законных представителей) детей раннего и дошкольного возрастов;</i>
<i>– в разработке и реализации</i>

Особенности взаимодействия педагогического коллектива с семьями обучающихся в части программы, формируемой участниками образовательных отношений

В компонент ДОУ включены:

- проведение образовательной субботы для родителей «Большая перемена» - 1 раз в год.*
- круглый стол для родителей выпускных групп «Детский сад и школа – два мира одного детства» - 1 раз в год.*
- ежегодное социологическое исследование удовлетворенности родителей (законных представителей) качеством образовательных услуг. С учётом мнения родителей выстраивается стратегия взаимодействия по педагогическому треугольнику.*

Исследование социального статуса семей воспитанников

Исследование социального статуса семей воспитанников проводится ежегодно, в сентябре и является фундаментом для совершенствования планирования работы с родителями, направленной на личносно ориентированный подход к семьям. Исследования за последние три года позволяют сделать вывод о наметившейся тенденции к увеличению молодых и многодетных семей. Практическое применение данных исследования, позволяет построить гармоничные взаимоотношения в рамках педагогического треугольника: педагог – ребёнок – родитель.

Формы сотрудничества с семьёй

Консультирование родителей, индивидуальные беседы. Общие и групповые родительские собрания.

Приобщение родителей к реализации тематического периода.

Привлечение родителей к подготовке презентаций проектов тематического периода.

Дни открытых дверей.

Проведение открытых просмотров образовательной деятельности для родителей.

Анкетирование.

Проведение круглых столов, мастер – классов, тренингов.

Оформление выставок детского художественного творчества, галерей; работа семейных художественных студий.

Издательская деятельность для родителей: выпуск тематической раздаточной информации педагогического просвещения в форме брошюр; стендовая информация; новости на сайте детского сада.

Размещение задач тематических периодов и ежедневной информации об образовательной деятельности с детьми «Как живёте, ребятки?».

Совместная деятельность: проекты, семейная ассамблея, семейный театр.

2.7. Направления и задачи коррекционно-развивающей работы (далее - КРР) с детьми дошкольного возраста с особыми образовательными потребностями (далее - ООП) различных целевых групп, в том числе детей с ограниченными возможностями здоровья (далее - ОВЗ) и детей-инвалидов (п.27,28. ФООП ДО).

С целью выполнения рекомендаций ПМПК по работе с детьми с ОВЗ в МАДОУ разработаны Адаптированные образовательные программы для детей с тяжелыми нарушениями речи. Реализация АОП осуществляется с письменного согласия родителей.

Коррекционно-развивающая работа и\или инклюзивное образование в МАДОУ направлено на обеспечение коррекции нарушений развития у различных категорий детей (целевые группы), включая детей с ООП, в том числе детей с ОВЗ и детей-инвалидов; оказание им квалифицированной помощи в освоении Программы, их разностороннее развитие с учетом возрастных и индивидуальных особенностей, социальной адаптации. КРР представляет собой комплекс мер по психолого-педагогическому сопровождению обучающихся, включающий психолого-педагогическое обследование, проведение индивидуальных и групповых коррекционно-развивающих занятий, а также мониторинг динамики их развития. КРР в МАДОУ «Детский сад № 366» осуществляют воспитатели, педагог-психолог, учителя-логопеды, музыкальные руководители инструктора по физической культуре.

Содержание коррекционно-развивающей работы в МАДОУ включает следующие блоки:

Этапы	Содержание деятельности	Инструментарий
Диагностическая работа	своевременное выявление детей, нуждающихся в психолого-педагогическом сопровождении;	Необходимо прописать СВОИ формы, методы и приемы; технологии Психологопедагогическая диагностика:

	<p>раннюю (с первых дней пребывания обучающегося в МБДОУ) диагностику отклонений в развитии и анализ причин трудностей социальной адаптации;</p> <p>комплексный сбор сведений об обучающемся на основании диагностической информации от специалистов разного профиля;</p> <p>определение уровня актуального и зоны ближайшего развития обучающегося с ОВЗ, с трудностями в обучении и социализации, выявление его резервных возможностей;</p> <p>изучение уровня общего развития обучающихся (с учётом особенностей нозологической группы), возможностей вербальной и невербальной коммуникации со сверстниками и взрослыми;</p> <p>изучение развития эмоционально-волевой сферы и личностных особенностей обучающихся;</p> <p>изучение индивидуальных образовательных и социально-коммуникативных потребностей обучающихся;</p> <p>изучение социальной ситуации развития и условий семейного воспитания ребёнка;</p> <p>изучение уровня адаптации и адаптивных возможностей обучающегося; изучение направленности детской одаренности;</p> <p>изучение, констатацию в развитии ребёнка его интересов и склонностей, одаренности;</p> <p>мониторинг развития детей и предупреждение возникновения психологопедагогических проблем в их развитии;</p> <p>выявление детей-мигрантов, имеющих трудности в обучении и социальнопсихологической адаптации, дифференциальная диагностика и оценка этнокультурной природы имеющихся трудностей;</p>	<p>Учеб. пособие для П863 студ. высш. пед. учеб. заведений / И.Ю.Левченко, С.Д.Забрамная, Т.А.Добровольская и др.; Под ред. И.Ю.Левченко, С.Д.Забрамной. — М.: Издательский центр «Академия», 2003 - 320 с.</p>
--	--	---

	<p>всестороннее психолого-педагогическое изучение личности ребёнка;</p> <p>выявление и изучение неблагоприятных факторов социальной среды и рисков образовательной среды;</p> <p>системный разносторонний контроль специалистов за уровнем и динамикой развития обучающегося, а также за созданием необходимых условий, соответствующих особым (индивидуальным) образовательным потребностям обучающегося.</p>	
<p>Коррекционно-развивающая работа</p>	<p>выбор оптимальных для развития обучающегося коррекционно-развивающих программ/методик психолого-педагогического сопровождения в соответствии с его особыми (индивидуальными) образовательными потребностями;</p> <p>организацию, разработку и проведение специалистами индивидуальных и групповых коррекционно-развивающих занятий, необходимых для преодоления нарушений поведения и развития, трудностей в освоении образовательной программы и социализации;</p> <p>коррекцию и развитие высших психических функций;</p> <p>развитие эмоционально-волевой и личностной сферы обучающегося и психологическую коррекцию его поведения;</p> <p>развитие коммуникативных способностей, социального и эмоционального интеллекта обучающихся, формирование их коммуникативной компетентности;</p> <p>коррекцию и развитие психомоторной сферы, координации и регуляции движений;</p> <p>создание условий, обеспечивающих развитие, обучение и воспитание детей с ярко выраженной познавательной направленностью, высоким уровнем умственного развития или иной направленностью одаренности;</p> <p>создание насыщенной развивающей предметно -</p>	<p>наглядные (непосредственное наблюдение и его разновидности, опосредованное наблюдение, показ и рассматривание картинок, объектов и их действий);</p> <p>метод наглядного моделирования (пиктограммы, мнемотаблицы, предметно-схематические модели);</p> <p>словесные (чтение, рассказывание, речевой образец, заучивание наизусть, пересказ, обобщающая беседа, рассказывание без опоры на наглядный материал, повторение, словесное упражнение (параллельно-пофразовое высказывание, договаривание), оценка детской речи, вопрос, совместный рассказ, указания);</p> <p>практические (дидактические игры, игры-драматизации, инсценировки, дидактические упражнения)</p>

	<p>пространственной среды для разных видов деятельности;</p> <p>формирование инклюзивной образовательной среды, в том числе обеспечивающей включение детей иностранных граждан в российское образовательное пространство с сохранением культуры и идентичности, связанных со страной исхода\происхождения;</p> <p>оказание поддержки ребенку в случаях неблагоприятных условий жизни, психотравмирующих обстоятельствах при условии информирования соответствующих структур социальной защиты;</p> <p>преодоление педагогической запущенности в работе с обучающимися, стремление устранить неадекватные методы воспитания в семье во взаимодействии родителей (законных представителей) с детьми;</p> <p>помощь в устранении психотравмирующих ситуаций в жизни ребенка.</p>	
Консультативная работа	<p>разработку рекомендаций по основным направлениям работы с обучающимся с трудностями в обучении и социализации, единых для всех участников образовательных отношений;</p> <p>консультирование специалистами педагогов по выбору индивидуально ориентированных методов и приемов работы с обучающимся;</p> <p>консультативную помощь семье в вопросах выбора оптимальной стратегии воспитания и приемов коррекционно-развивающей работы с ребенком</p>	<p>Разработка рекомендаций</p> <p>Консультации специалистами педагогов</p> <p>Консультации в помощь семье</p>
Информационно-просветительская работа	<p>Различные формы просветительской деятельности (лекции, беседы, информационные стенды, печатные материалы, электронные ресурсы), направленные на разъяснение участникам образовательных отношений — обучающимся (в доступной для дошкольного возраста форме), их родителям (законным представителям), педагогическим работникам — вопросов, связанных с особенностями образовательного процесса и психолого-педагогического сопровождения обучающихся, в том числе с ОВЗ, трудностями в обучении и</p>	<p>лекции, беседы, информационные стенды, печатные материалы, электронные ресурсы</p> <p>Проведение тематических выступлений, онлайн-консультаций</p>

	<p>социализации;</p> <p>Проведение тематических выступлений, онлайн-консультаций для педагогов и родителей по разъяснению индивидуально-типологических особенностей различных категорий обучающихся, в том числе с ОВЗ, трудностями в обучении и социализации.</p>	
<p>Реализация коррекционно развивающей работы с детьми: ОВЗ и детьми-инвалидами, одаренными детьми, с билингвальными воспитанниками.</p>		
<p>Направленность коррекционно развивающей работы с одаренными обучающимися включает</p>	<ul style="list-style-type: none"> • определение вида одаренности, интеллектуальных и личностных особенностей детей, прогноз возможных проблем и потенциала развития. • вовлечение родителей (законных представителей) в образовательный процесс и установление с ними отношений сотрудничества как обязательного условия поддержки и развития одаренного ребёнка, как в МАДОУ, так и в условиях семейного воспитания; • создание атмосферы доброжелательности, заботы и уважения по отношению к ребёнку, обстановки, формирующей у ребёнка чувство собственной значимости, поощряющей проявление его индивидуальности; • сохранение и поддержка индивидуальности ребёнка, развитие его индивидуальных способностей и творческого потенциала как субъекта отношений с людьми, миром и самим собой; • формирование коммуникативных навыков и развитие эмоциональной устойчивости; • организация предметно развивающей, обогащённой образовательной среды в условиях МАДОУ, благоприятную для развития различных видов способностей и одаренности. Включение ребенка в программу КРР, определение индивидуального маршрута психолого-педагогического сопровождения осуществляется на основе заключения ППК по результатам психологической и педагогической диагностики 	<p>Включение ребенка в программу КРР, определение индивидуального маршрута психолого-педагогического сопровождения осуществляется на основе заключения ППК по результатам психологической и педагогической диагностики.</p>
<p>Направленность КРР с билингвальными воспитанниками, детьми мигрантов, испытывающими трудности с пониманием государственного языка РФ, включает:</p>	<ul style="list-style-type: none"> • развитие коммуникативных навыков, формирование чувствительности к сверстнику, его эмоциональному состоянию, намерениям и желаниям; • формирование уверенного поведения и социальной успешности; • коррекцию деструктивных эмоциональных состояний, возникающих вследствие попадания в новую языковую и культурную среду (тревога, неуверенность, агрессия); 	<p>Работу по социализации и языковой адаптации детей иностранных граждан, обучающихся в организациях, реализующих программы ДО в РФ, организуется с учетом особенностей социальной ситуации каждого ребенка персонально.</p> <p>В случаях выраженных проблем социализации, личностного развития и общей дезадаптации ребенка, его включение в программу КРР может быть осуществлено на основе заключения ППК по результатам психологической диагностики</p>

	<ul style="list-style-type: none"> • создание атмосферы доброжелательности, заботы и уважения по отношению к ребенку. <p>Таким образом, работу по социализации и языковой адаптации детей иностранных граждан, обучающихся в организациях, реализующих программы ДО в РФ, рекомендуется организовывать с учетом особенностей социальной ситуации каждого ребенка персонально.</p> <p>Психолого-педагогическое сопровождение детей данной целевой группы может осуществляться в контексте общей программы адаптации ребенка к МАДОУ. В случаях выраженных проблем социализации, личностного развития и общей дезадаптации ребенка, его включение в программу КРР может быть осуществлено на основе заключения ППК по результатам психологической диагностики или по запросу родителей (законных представителей) ребенка.</p>	или по запросу родителей (законных представителей) ребенка через создания для дошкольника индивидуального образовательного маршрута
<p>Направленность КРР с воспитанниками, имеющими девиации развития и поведения включает:</p> <p>К целевой группе <i>«группы риска»</i> могут быть отнесены дети, имеющие проблемы с психологическим здоровьем; эмоциональные проблемы (повышенная возбудимость, апатия, раздражительность, тревога, появление фобий); поведенческие проблемы (грубость, агрессия, обман); проблемы неврологического характера (потеря аппетита); проблемы общения (стеснительность, замкнутость, излишняя чувствительность, выраженная нереализованная потребность в лидерстве); проблемы регуляторного характера (расстройство сна, быстрая утомляемость, навязчивые движения,</p>	<ul style="list-style-type: none"> • Коррекция и развитие социально-коммуникативной, личностной, эмоционально-волевой сферы; • помощь в решении поведенческих проблем; • формирование адекватных, социально-приемлемых способов поведения; • развитие рефлексивных способностей; • совершенствование способов саморегуляции. <p>Включение ребенка из «группы риска» в программу КРР, определение индивидуального маршрута психолого-педагогического сопровождения осуществляется на основе заключения ППК по результатам психологической диагностики или по обоснованному запросу педагога/родителей (законных представителей).</p>	Включение ребенка из «группы риска» в программу КРР, определение индивидуального маршрута психолого-педагогического сопровождения осуществляется на основе заключения ППК по результатам психологической диагностики или по обоснованному запросу педагога/родителей (законных представителей).

двигательная расторможенность, снижение произвольности внимания).		
---	--	--

В соответствии с АОП ДО МАДОУ для детей с ТНР организуется коррекционная развивающая работа в условиях ДОУ с учетом их психофизического, речевого развития, индивидуальных возможностей, а также с учетом рекомендаций психолого-медикопедагогической комиссии.

Основной формой работы специалистов МАДОУ с ребенком с ОВЗ являются подгрупповые и индивидуальные занятия, которые проводятся в соответствии с расписанием. Занятия со специалистами (учителем-логопедом, педагогом-психологом) могут проводиться параллельно с групповыми занятиями.

С целью коррекции тяжелых нарушений речи учителем-логопедом коррекционно-развивающая работа строится на основании «Программы коррекционно-развивающей работы для детей с общим недоразвитием речи (с 3 до 7 лет)», автор Нищева Н.В. Психологическая коррекционно-развивающая работа проводится по программе психолого-педагогических занятий для дошкольников «Цветик-семицветик», автор Н.Ю.Куражева. В процессе коррекционно-развивающей работы с воспитанниками с ОВЗ осуществляется постоянная взаимосвязь со всеми участниками образовательного процесса.

На заседаниях ППК осуществляется разработка рекомендаций по основным направлениям работы с обучающимся с трудностями в обучении и социализации, единых для всех участников образовательных отношений.

Проводится консультирование специалистами педагогов по выбору индивидуально ориентированных методов и приемов работы с обучающимся с ОВЗ.

Оказывается консультативная помощь семье в вопросах выбора оптимальной стратегии воспитания и приемов коррекционно-развивающей работы с ребёнком.

В течение учебного года регулярно проводятся как групповые, так и индивидуальные консультации педагогов и родителей (законных представителей) специалистами, мастер-классы, родительские собрания. Использование различных форм просветительской деятельности (лекции, беседы, информационные стенды и другие) направлено на разъяснение участникам образовательных отношений (родителям (законным представителям), педагогам) вопросов, связанных с особенностями образовательного процесса и психолого-педагогического сопровождения обучающихся, в том числе с ОВЗ, трудностями в обучении и социализации. Родители могут присутствовать во время проведения диагностики с

ребенком, посещать коррекционно-развивающие занятия.

Специальные условия для получения образования детьми с ограниченными возможностями здоровья.

Одним из основных условий реализации Программы с детьми с ОВЗ является оптимально выстроенное взаимодействие специалистов различного профиля. Такое взаимодействие включает: комплексность в определении и решении проблем ребёнка, предоставлении ему квалифицированной помощи специалистов разного профиля; многоаспектный анализ личностного и познавательного развития ребёнка; составление комплексных индивидуальных программ общего развития и коррекции отдельных сторон учебно-познавательной, речевой, эмоционально-волевой и личностной сфер ребёнка. Консолидация усилий разных специалистов в области психологии, педагогики, медицины позволит обеспечить систему комплексного психолого-медико-педагогического сопровождения и эффективно решать проблемы ребёнка, связанные с освоением образовательной Программы.

Коррекционная работа осуществляется следующими специалистами: учитель – логопедом, педагогом-психологом, которые адаптируют Программу в соответствии с возрастом, индивидуальными особенностями и характером нарушений развития детей с ОВЗ; выявляет трудности, которые они испытывают в освоении Программы, и условия, при которых эти трудности могут быть преодолены; отмечает особенности личности, адекватность поведения в различных ситуациях. В сложных случаях, когда педагог не может сам объяснить причину и добиться желаемых результатов, он обращается к психологу; собирают сведения о ребёнке у педагогов, родителей.

Важно получить факты жалоб, с которыми обращаются. При этом необходимо учитывать сами проявления, а не квалификацию их родителями, педагогами или самими детьми; изучает истории развития ребёнка. Психолог выявляет обстоятельства, которые могли повлиять на развитие ребёнка (внутриутробные поражения, родовые травмы, тяжёлые заболевания в первые месяцы и годы жизни). Имеют значение наследственность (психические заболевания или некоторые конституциональные черты); семья, среда, в которой живёт ребёнок (социально неблагополучная, ранняя депривация). Необходимо знать характер воспитания ребёнка (чрезмерная опека, отсутствие внимания к нему и другие); анализирует творческие работы 142 ребёнка (тетради, рисунки, поделки и т. п.); непосредственно обследует ребёнка. Беседует с целью уточнения мотивации, запаса представлений об окружающем, уровня развития речи; выявляет и раскрывает причины и характер тех или иных особенностей психического развития детей; анализирует материалы обследования (в сложных дифференциально-диагностических случаях проводятся повторные обследования); вырабатывает рекомендации по

освоению Программы.

В каждом конкретном случае определяются ведущие направления в работе с ребёнком. Для одних детей на первый план выступает формирование произвольной деятельности, выработка навыка самоконтроля; для третьих необходимы специальные занятия по развитию моторики и т.д. Эти рекомендации психолог обсуждает с воспитателем, медицинским работником и родителями, осуществляя постоянное взаимодействие.

Особое внимание обращается на предупреждение физических, интеллектуальных и эмоциональных перегрузок. Организация комплексного психолого-педагогического сопровождения детей с ОВЗ предполагает участие в нем каждого специалиста и руководителя детского сада, а именно, заведующего, методиста, воспитателей, учителя-логопеда, учителя-дефектолога, педагога - психолога, музыкального руководителя, инструктора по физической культуре, медицинской сестры, помощника воспитателя.

В начале каждого учебного года при необходимости проводится комплексное обследование детей с ОВЗ специалистами и воспитателями, в соответствии с медицинскими диагнозами разрабатываются индивидуальные маршруты развития каждого ребёнка, определяются образовательная нагрузка, режим пребывания воспитанников.

В МАДОУ созданы следующие специальные условия реализации Программы для детей с ОВЗ:

нормативно-правовое и программно-методическое обеспечение (адаптация основной образовательной программы); психолого-педагогическое сопровождение (психолого-педагогические консилиумы, психологическая и медицинская службы детского сада);

взаимодействие детского сада и семьи (единство и согласованность всех требований к ребёнку с ОВЗ);

специальные психолого-педагогические условия (учёт индивидуальных особенностей ребёнка; соблюдение атмосферы доброжелательности, психологической безопасности, комфортного психоэмоционального режима; стремление к безоценочному принятию ребёнка, пониманию его ситуации и др.);

здоровьесберегающие мероприятия (укрепление физического и психического здоровья, профилактика физических, умственных и психологических перегрузок детей, соблюдение санитарно-гигиенических правил и норм);

совместное участие детей с ОВЗ в образовательном процессе и других мероприятиях с нормальными развивающимися детьми (включение в процесс освоения Программы всех детей группы, независимо от характера и тяжести нарушений в развитии);

корректное и гуманное оценивание динамики продвижения ребёнка (при оценке динамики продвижения ребёнка с ограниченными возможностями здоровья сравнивать его не с другими детьми, а главным образом с самим собой на предыдущем уровне развития;

педагогический прогноз строить на основе педагогического оптимизма, стремясь в каждом ребёнке найти положительные стороны его личности и развития, на которые можно опереться при педагогической работе) и др.

Работа педагога-психолога со всеми субъектами образовательного процесса осуществляется на основных видах деятельности:

психологическая диагностика (диагностика познавательной сферы (мышление, память, внимание, восприятие, воображение, мелкая моторика, диагностика эмоционально-волевой сферы (проявления агрессивного поведения, страхи, тревожность, готовность к школе), диагностика коммуникативной сферы (трудности в общении со сверстниками и взрослыми). По результатам диагностики составляется психологическое заключение и на каждого воспитанника заводится индивидуальная карта развития. В случае выявления определенных проблем психолог предлагает родителям конкретное решение, при необходимости, направляя ребенка к специалистам. В процессе диагностики психолог также изучает отношения в детском коллективе, помогая воспитателям в организации работы с конкретными детьми.

психологическая коррекция проводится по результатам диагностики, по запросам родителей и воспитателей, по наблюдениям психолога. Каждый ребенок индивидуален. Кто-то развивается быстрее, кто-то медленнее. С учетом особенностей развития каждого малыша психолог строит психокоррекционную работу в следующих направлениях: эмоционально-волевая сфера (агрессивное поведение, страхи, повышенная тревожность, низкий самоконтроль, неуверенность в себе), коммуникативная сфера: нарушения взаимоотношений со сверстниками, нарушения благополучия в семье, познавательная сфера: низкий уровень развития познавательных процессов (памяти, внимания, воображения, мышления, восприятия);

психологическое консультирование состоит в том, что оно сосредотачивается на решении профессиональных проблем. В процессе консультирования рассматривается только то, что имеет отношение к решению главной задачи психологической службы образования. Педагоги и родители получают консультацию постольку, поскольку имеют отношение к ребенку. Их проблемы рассматриваются только в связи с проблемами детей, а не сами по себе.

психологическое просвещение - приобщение педагогов и родителей к психологическим знаниям. В обществе

недостаточно распространены психологические знания, не всегда выражена психологическая культура, предполагающая интерес к другому человеку, уважение особенностей его личности, умение и желание разобраться в своих собственных отношениях, переживаниях, поступках. В педагогических коллективах, как и семьях, возможны конфликты, в основе которых психологическая глухота взрослых людей, неумение и нежелание прислушиваться друг к другу, понять, простить, уступить и т.д. Поэтому психологу важно повышать уровень психологической культуры тех людей, которые работают с детьми. Основным смыслом психологического просвещения заключается в том, чтобы знакомить педагогов и родителей с основными закономерностями и условиями благоприятного психического развития ребенка; разъяснять результаты диагностических исследований; формировать потребность в психологических знаниях и желание использовать их в работе с ребенком или в интересах развития собственной личности; достигать понимания необходимости работы психолога в детском саду.

психологическая профилактика направлена на сохранение, укрепление и развитие психологического здоровья детей на всех этапах дошкольного детства. Психологическая профилактика предполагает ответственность за соблюдение в детском саду психологических условий, необходимых для полноценного психологического развития и формирования личности ребенка на каждом возрастном этапе. Также психологическая профилактика предполагает своевременное выявление таких особенностей ребенка, которые могут привести к определенным сложностям, отклонениям в интеллектуальном и эмоциональном развитии, в его поведении и отношениях. Психолог должен стараться прогнозировать возможность появления проблем в психологическом развитии и становлении личности детей в связи с их переходом на следующую возрастную ступень и проводить работу в направлении их предупреждения. Психолог разрабатывает и осуществляет развивающие программы для детей разных возрастов с учетом особенностей каждого возрастного этапа. Психопрофилактическая работа по эмоциональному развитию детей дошкольного возраста имеет четыре основных направления:

- 1) развитие коммуникативных способностей и социальной адаптации детей;
- 2) развитие общей и мелкой моторики, памяти, воображения, пространственных представлений;
- 3) развитие эмоциональной сферы (знакомство с базовыми чувствами);
- 4) развитие способности к дифференциации эмоциональных состояний.

Все направления продиктованы актуальными для данного возраста проблемами, а также психофизиологическими

особенностями детей. Работа проводится в форме подгрупповых занятий 1 раз в неделю. Предпочтение отводится групповым играм. При необходимости психолог проводит индивидуальную работу с ребенком.

Групповые психопрофилактические занятия:

3-4 года: адаптация детей; осознание ребенком своего «Я», развитие положительных представлений о своем внешнем виде; доброжелательное отношение к сверстникам, чувство принадлежности к группе; развитие общей и мелкой моторики, памяти, воображения, пространственных представлений.

4-5 лет: развитие эмоциональной сферы, психических процессов, моторики; доброжелательное отношение к сверстникам, чувство принадлежности к группе; развитие общей и мелкой моторики, памяти, воображения, пространственных представлений.

5-6 лет: коммуникативные навыки; творческие и познавательные способности; эмоциональная сфера (знакомство с базовыми чувствами); способность к дифференциации эмоциональных состояний.

6-7 лет: готовность к школе (личностная и мотивационная); коммуникативные способности и социальная адаптация детей; способность к дифференциации эмоциональных состояний; творческие способности и совершенствование познавательных процессов; организационно-методическая работа заключается в оформлении документации; участие в методических объединениях практических психологов; курсы повышения квалификации и дополнительное образование; методическая помощь в организации и проведении педсоветов, открытых занятий, семинаров, практикумов, тренингов, мастер-классов по плану МАДОУ.

Взаимодействие педагога-психолога при реализации коррекционных мероприятий.

Взаимодействие с родителями:

1) Индивидуальные, групповые, подгрупповые консультации, семинары, дискуссии по заявленной тематике, запросу.

2) Выставка психологической литературой по заявленной тематике.

3) Лекции-выступления на родительских собраниях.

4) Диагностика детско-родительских отношений в семье.

Взаимодействие с воспитателями:

1) Обучение воспитателей лично ориентированной модели общения с ребёнком,

2) Индивидуальные консультации.

3) Рекомендации, опыт, деловые игры, решение проблемных ситуаций на педагогических советах.

4) Помощь в организации центров активности, пространства детской реализации.

5) Психологический аспект: мотивационные, предметные и универсальные образовательные результаты

Программы.

6) Профессиональное выгорание: профилактика, выявление «сильных» сторон.

Взаимосвязь со специалистами (воспитатель, музыкальный руководитель):

1) Анализ результатов диагностики, исследований.

2) Консультирование по вопросам коррекции процессов воспитания на основе, интеллектуального, личностного и эмоционально-волевого развития ребёнка.

3) Выявление наиболее «сильных» сторон специалистов.

4) Составление АОП на каждого ребёнка (при необходимости).

Коррекционная работа опирается на следующие ролиграммы и методические пособия:

1. Н. В. Нищева Примерная адаптированная программа коррекционно - развивающей работы в группе компенсирующей направленности ДОО для детей с тяжелыми нарушениями речи (общее недоразвитие речи) с 3 до 7 лет. Детство - Пресс, 2015 ;
2. Н. В. Нищева Планирование работы в логопедической группе для детей с тяжелыми нарушениями речи (ОНР) и рабочая программа учителя - логопеда. Детство - Пресс, 2016 3.Н. В. Нищева Конспекты подгрупповых логопедических занятий в старшей группе детского сада для детей с ОНР. Детство - Пресс, 2016 ;
4. Н. В. Нищева Конспекты подгрупповых логопедических занятий в средней группе детского сада для детей с ОНР. Детство - Пресс, 2016 ;
5. Н. В. Нищева Конспекты подгрупповых логопедических занятий в группе компенсирующей направленности ДОО для детей с тяжелыми нарушениями речи (ОНР) с 6 до 7 лет. Сентябрь - Январь. Детство - Пресс, 2016 ;
6. Н. В. Нищева Конспекты подгрупповых логопедических занятий в группе компенсирующей направленности ДОО для детей с тяжелыми нарушениями речи (ОНР) с 6 до 7 лет. Февраль - Май. Детство - Пресс, 2016;
7. Н. В. Нищева Обучение детей грамоте. Парциальная программа Детство - Пресс, 2016 ;

8. Нищева Н. В. Мой Букварь. Детство - Пресс, 2016 ;
9. Нищева Н. В., Гавришева Л. Б. Новые логопедические распевки, музыкальная пальчиковая гимнастика, подвижные игры, CD. Детство - Пресс, 2013;
10. Нищева Н. В. Тетрадь - тренажер для автоматизация произношения и дифференциации звуков раннего онтогенеза «М», «Мь», «П», «Пь», «Б», «Бь», «Т», «ТЬ», «Д», «Дь», «Н», «Нь», «К», «Кь», «Г». Детство - Пресс, 2016 ;
11. Коноваленко В. В., Коноваленко С. В., Коноваленко М. И. Кременецкая Индивидуально - подгрупповая работа по коррекции звукопроизношения. Москва Издательство ГНОМ, 2011 ;
12. Коноваленко В. В. Коррекционная работа воспитателя в подготовительной логопедической группе. Москва Издательство ГНОМ, 2009;
13. Айзенберг, Б.И. От звука к речи. Как научиться исправлять произношение у детей и взрослых; книга для родителей и учителей. М.:изд. и/о «компенс-центр»,1995 г.-171с;
14. Волкова, Л.С. и др. Логопедия.: 5-е изд., перераб. и доп. - М.: Гуманитар. изд. центр ВЛАДОС, 2009. 703 с;
15. Воробьева, Т.А., Крупенчук, О.И. Логопедические упражнения: Артикуляционная гимнастика / Т.А. Воробьева, О.И. Крупенчук. - СПб.: Издательский Дом «Литера», 2012. - 64 с.: ил. - (Серия «Уроки логопеда»);
16. Жукова, Н.С. Мастюкова Е.М., Филичева Т.Б. Логопедия Екатеринбург АРТ ЛТД 1998;
17. Коноваленко, В.В. Индивидуально-подгрупповая работа по коррекции звукопроизношения / В.В. Коноваленко, С.В. Коноваленко, М.И. Кременецкая. - 3-е изд. испр. И доп. - М.: Издательство ГНОМ, 2011. - 216 с.;
18. Косинова, Е.М. Уроки логопеда: игры для развития речи / Е.М. Косинова. - М: Эксмо: ОЛИСС, 2011. - 192 с.;
19. Крупенчук, О.И., Воробьева, Т.А. Исправляем произношение: Комплексная методика коррекции артикуляционных расстройств / О.И. Крупенчук, Т.А. Воробьева. - СПб.: Изд. дом «Литера», 2010. - 96 с.: ил. - (Серия «Уроки логопеда»);
20. Крупенчук, О.И. пальчиковые игры. / О.И. Крупенчук. - СПб.: Изд. дом «Литера», 2012. - 32 с.: ил. - (серия «Уроки логопеда»);
21. Нищева, Н.В. Программа коррекционно-развивающей работы для детей с ОНР;
22. Новотворцева Н.В. Рабочая тетрадь по развитию речи на звуки «Академия 1999» (на все группы звуков);
23. Парамонова, Л.Г. Легкий способ научиться правильно говорить и писать. Дефекты произношения. Дислексия. Дисграфия / Л.Г. Парамонова. - М.: АСТ; СПб.: Сова, 2009. - 464 с.: ил. - (Домашний логопед);
24. Руденко В.И. Домашний логопед Ростов на Д изд Феникс 2002.-320 с.;
25. Ткаченко Т.А. «Правильно произносим звук» Литур 2009(на все группы звуков);

26. Филичева, Т.Б., Чиркина, Г.В. Программа обучения и воспитания детей с фонетико-фонематическим недоразвитием. - М.: МРОПИ: 1993;
27. Филичева, Т.Б., Чиркина, Г.В. Программа логопедической работы по преодолению фонетико-фонематического недоразвития у детей;
28. Цвынтарный, В.И. Играем пальчиками и развиваем речь - СПб.: Изд. дом «Литера», 2012. - 24 с.: ил. - (серия «Уроки логопеда»).

2.8. Рабочая программа ВОСПИТАНИЯ (п.29. ФОП ДО).

Обязательная часть.

В содержательный раздел ОП ДО МАДОУ входит рабочая программа ВОСПИТАНИЯ, которая раскрывает задачи и направления воспитательной работы, предусматривает приобщение детей к российским традиционным духовным ценностям, включая культурные ценности своей этнической группы, правилам и нормам поведения в российском обществе.

Структура программы ВОСПИТАНИЯ включает три раздела: целевой, содержательный и организационный, и в каждом из которых представлена *часть, формируемая участниками образовательных отношений*.

2.8.1. Целевой раздел программы ВОСПИТАНИЯ.

Цель воспитания (п.2.2.1.1. ФОП ДО)	Задачи воспитания (п.29.2.1.2. ФОП ДО)
<p>Общая цель воспитания в МАДОУ - личностное развитие каждого ребёнка с учётом его индивидуальности и создание условий для позитивной социализации детей на основе традиционных ценностей российского общества, что предполагает:</p> <p>1) формирование первоначальных представлений о традиционных ценностях российского народа, социально приемлемых нормах и правилах поведения;</p> <p>2) формирование ценностного отношения к окружающему миру (природному и социокультурному), другим людям, самому себе;</p> <p>3) становление первичного опыта деятельности и поведения в соответствии с традиционными ценностями, принятыми в обществе нормами и правилами.</p>	<p>1) Содействовать развитию личности, основанному на принятых в обществе представлениях о добре и зле, должном и недопустимом;</p> <p>2) Способствовать становлению нравственности, основанной на духовных отечественных традициях, внутренней установке личности поступать согласно своей совести;</p> <p>3) Создавать условия для развития и реализации личностного потенциала ребёнка, его готовности к творческому самовыражению и саморазвитию, самовоспитанию;</p> <p>4) Осуществлять поддержку позитивной социализации ребёнка посредством проектирования и принятия уклада, воспитывающей среды, создания воспитывающих общностей.</p>

Задачи рабочей программы ВОСПИТАНИЯ, связанные с базовыми ценностями и воспитательными задачами, реализуемыми в рамках образовательных областей (п.29.2.2. ФОП ДО).

Направления воспитания и базовые ценности	Цель	Задачи	Задачи образовательных областей	Образовательные области
Патриотическое направление воспитания В основе лежат	Формирование у ребёнка личностной позиции наследника традиций и культуры, защитника Отечества и творца	• Формировать «патриотизм наследника», испытывающего чувство гордости за наследие своих предков (предполагает	• Воспитывать ценностное отношения к культурному наследию своего народа, к нравственным и культурным традициям России	Социально-коммуникативное развитие
			• Приобщать к отечественным традициям и	Познавательное развитие

Направления воспитания и базовые ценности	Цель	Задачи	Задачи образовательных областей	Образовательные области
ценности «Родина» и «Природа»	(созидателя), ответственного за будущее своей страны	<p>приобщение детей к истории, культуре и традициям нашего народа: отношение к труду, семье, стране и вере)</p> <ul style="list-style-type: none"> • Формировать «патриотизм защитника», стремящегося сохранить это наследие (предполагает развитие у детей готовности преодолевать трудности ради своей семьи, малой родины) • Воспитывать «патриотизм созидателя и творца», устремленного в будущее, уверенного в благополучии и процветании своей Родины (предполагает конкретные каждодневные дела, направленные, например, на поддержание чистоты и порядка, опрятности и аккуратности, а в дальнейшем - на развитие всего своего населенного пункта, района, края, Отчизны в целом) 	<p>праздникам, к истории и достижениям родной страны, к культурному наследию народов России</p> <ul style="list-style-type: none"> • Воспитывать уважительное отношение к государственным символам страны (флагу, гербу, гимну); • Приобщать к традициям и великому культурному наследию русского народа 	Художественно-эстетическое развитие
Духовно-нравственное направление воспитания В основе лежат ценности «Жизнь», «Милосердие», «Добро»	Формирование способности к духовному развитию, нравственному самосовершенствованию, индивидуально-ответственному поведению	<ul style="list-style-type: none"> • Развивать ценностно-мысловую сферу дошкольников на основе творческого взаимодействия в детско-взрослой общности • Способствовать освоению социокультурного опыта в его культурно-историческом и личностном аспектах 	<ul style="list-style-type: none"> • Воспитывать любовь к своей семье, своему населенному пункту, родному краю, своей стране • Воспитывать уважительное отношение к ровесникам, родителям (законным представителям), соседям, другим людям вне зависимости от их этнической принадлежности • Воспитывать социальные чувства и навыки: способность к сопереживанию, общительность, дружелюбие • Формировать навыки сотрудничества, умения соблюдать правила, активной личностной позиции • Создавать условия для возникновения у ребёнка нравственного, социально значимого поступка, приобретения ребёнком опыта милосердия и заботы; 	Социально-коммуникативное развитие

Направления воспитания и базовые ценности	Цель	Задачи	Задачи образовательных областей	Образовательные области
			<ul style="list-style-type: none"> • Воспитывать отношение к родному языку как ценности, развивать умение чувствовать красоту языка, стремление говорить красиво (на правильном, богатом, образном языке). 	Речевое развитие
Социальное направление воспитания В основе лежат ценности «Человек», «Семья», «Дружба», «Сотрудничество»	Формирование ценностного отношения детей к семье, другому человеку, развитие дружелюбия, умения находить общий язык с другими людьми	<ul style="list-style-type: none"> • Способствовать освоению детьми моральных ценностей • Формировать у детей нравственные качества и идеалов • Воспитывать стремление жить в соответствии с моральными принципами и нормами и воплощать их в своем поведении. Воспитывать уважение к другим людям, к законам человеческого общества. Способствовать накоплению у детей опыта социально-ответственного поведения • Развивать нравственные представления, формировать навыки культурного поведения 	<ul style="list-style-type: none"> • Содействовать становлению целостной картины мира, основанной на представлениях о добре и зле, прекрасном и безобразном, правдивом и ложном 	Социально-коммуникативное развитие
			<ul style="list-style-type: none"> • Воспитывать уважения к людям – представителям разных народов России независимо от их этнической принадлежности; 	Познавательное развитие
			<ul style="list-style-type: none"> • Способствовать овладению детьми формами речевого этикета, отражающими принятые в обществе правила и нормы культурного поведения • Создавать условия для выявления, развития и реализации творческого потенциала каждого ребёнка с учётом его индивидуальности, • Поддерживать готовности детей к творческой самореализации и сотворчеству с другими людьми (детьми и взрослыми) 	Речевое развитие Художественно-эстетическое развитие
			<ul style="list-style-type: none"> • Воспитывать активность, самостоятельность, уверенности в своих силах, развивать нравственные и волевые качества 	Физическое развитие
Познавательное В основе лежит ценность «Познание»	Формирование ценности познания	<ul style="list-style-type: none"> • Воспитывать у ребёнка стремление к истине, способствовать становлению целостной картины мира, в которой интегрировано ценностное, эмоционально окрашенное отношение к миру, людям, природе, деятельности человека 	<ul style="list-style-type: none"> • Воспитывать отношение к знанию как ценности, понимание значения образования для человека, общества, страны • Воспитывать уважительное, бережное и ответственное отношения к природе родного края, родной страны • Способствовать приобретению первого опыта действий по сохранению природы. 	Познавательное развитие
			<ul style="list-style-type: none"> • Формировать целостную картину мира на основе интеграции интеллектуального и эмоционально-образного способов его освоения детьми 	Художественно-эстетическое развитие

Направления воспитания и базовые ценности	Цель	Задачи	Задачи образовательных областей	Образовательные области
Физическое и оздоровительное В основе лежат ценности «Здоровье», «Жизнь»	Формирование ценностного отношения детей к здоровому образу жизни, овладение элементарными гигиеническими навыками и правилами безопасности	<ul style="list-style-type: none"> Способствовать становлению осознанного отношения к жизни как основоположной ценности Воспитывать отношение здоровью как совокупности физического, духовного и социального благополучия человека 	<ul style="list-style-type: none"> Развивать навыки здорового образа жизни Формировать у детей возрастосообразных представлений о жизни, здоровье и физической культуре Способствовать становлению эмоционально-ценностного отношения к здоровому образу жизни, интереса к физическим упражнениям, подвижным играм, закаливанию организма, к овладению гигиеническим нормам и правилами 	Физическое развитие
Трудовое В основе лежит ценность «Труд»	Формирование ценностного отношения детей к труду, трудолюбию и приобщение ребёнка к труду	<ul style="list-style-type: none"> Поддерживать привычку к трудовому усилию, к доступному напряжению физических, умственных и нравственных сил для решения трудовой задачи; Воспитывать стремление приносить пользу людям 	<ul style="list-style-type: none"> Поддерживать трудовое усилие, формировать привычку к доступному дошкольнику напряжению физических, умственных и нравственных сил для решения трудовой задачи Формировать способность бережно и уважительно относиться к результатам своего труда и труда других людей. 	Социально-коммуникативное развитие
Эстетическое В основе лежат ценности «Культура» и «Красота»	Становление у детей ценностного отношения к красоте	<ul style="list-style-type: none"> Воспитывать любовь к прекрасному в окружающей обстановке, в природе, в искусстве, в отношениях, развивать у детей желание и умение творить 	<ul style="list-style-type: none"> Воспитывать эстетические чувства (удивление, радость, восхищение, любовь) к различным объектам и явлениям окружающего мира (природного, бытового, социокультурного), к произведениям разных видов, жанров и стилей искусства (в соответствии с возрастными особенностями) Приобщать к традициям и великому культурному наследию русского народа, шедеврам мировой художественной культуры с целью раскрытия ценностей «Красота», «Природа», «Культура» Способствовать становлению эстетического, эмоционально-ценностного отношения к окружающему миру для гармонизации внешнего мира и внутреннего мира ребёнка Формировать целостную картину мира на основе интеграции интеллектуального и эмоционально-образного способов его освоения детьми Создавать условия для выявления, развития и реализации творческого потенциала каждого 	Художественно-эстетическое развитие

Направления воспитания и базовые ценности	Цель	Задачи	Задачи образовательных областей	Образовательные области
			ребёнка с учётом его индивидуальности • Поддерживать готовность детей к творческой самореализации	

Целевые ориентиры программы ВОСПИТАНИЯ (п.29.2.3., 29.3.2.).

Направление воспитания	Ценности	Целевые ориентиры детей раннего возраста (к трем годам)	Целевые ориентиры детей на этапе завершения освоения программы
Патриотическое	Родина, природа	Проявляющий привязанность к близким людям, бережное отношение к живому	Любящий свою малую родину и имеющий представление о своей стране – России, испытывающий чувство привязанности к родному дому, семье, близким людям.
Духовнонравственное	Жизнь, милосердие, добро	Способный понять и принять, что такое «хорошо» и «плохо». Проявляющий сочувствие, доброту.	Способный не оставаться равнодушным к чужому горю, проявлять заботу. Самостоятельно различающий основные отрицательные и положительные человеческие качества, иногда прибегая к помощи взрослого в ситуациях морального выбора. Различающий основные проявления добра и зла, принимающий и уважающий традиционные ценности, ценности семьи и общества, правдивый, искренний, способный к сочувствию и заботе, к нравственному поступку.
Социальное	Человек, семья, дружба, сотрудничество	Испытывающий чувство удовольствия в случае одобрения и чувство огорчения в случае неодобрения со стороны взрослых. Проявляющий интерес к другим детям и способный бесконфликтно играть рядом с ними. Проявляющий позицию «Я сам!». Способный к самостоятельным	Владеющий основами речевой культуры. Дружелюбный и доброжелательный, умеющий слушать и слышать собеседника, способный взаимодействовать со взрослыми и сверстниками на основе общих интересов и дел. Проявляющий ответственность за свои

		(свободным) активным действиям в общении.	действия и поведение; принимающий и уважающий различия между людьми
Познавательное	Познание	Проявляющий интерес к окружающему миру. Любознательный, активный в поведении и деятельности	Проявляющий активность, самостоятельность, инициативу в познавательной, игровой, коммуникативной и продуктивных видах деятельности и в самообслуживании. Любознательный, наблюдательный, испытывающий потребность в самовыражении, в том числе творческом. Обладающий первичной картиной мира на основе традиционных 7 ценностей
Физическое и оздоровительное	Здоровье, жизнь	Понимающий ценность жизни и здоровья, владеющий основными способами укрепления здоровья - физическая культура, закаливание, утренняя гимнастика, личная гигиена, безопасное поведение и другое; стремящийся к сбережению и укреплению собственного здоровья и здоровья окружающих. Проявляющий интерес к физическим упражнениям и подвижным играм, стремление к личной и командной победе, нравственные и волевые качества	Понимающий ценность жизни, владеющий основными способами укрепления здоровья - занятия физической культурой, закаливание, утренняя гимнастика, соблюдение личной гигиены и безопасного поведения и другое; стремящийся к сбережению и укреплению собственного здоровья и здоровья окружающих. Проявляющий интерес к физическим упражнениям и подвижным играм, стремление к личной и командной победе, нравственные и волевые качества Демонстрирующий потребность в двигательной деятельности. Имеющий представление о некоторых видах спорта и активного отдыха
Трудовое	Труд	Поддерживающий элементарный порядок в окружающей обстановке. Стремящийся помогать старшим в доступных трудовых действиях Стремящийся к результативности, самостоятельности, ответственности в самообслуживании, в быту, в игровой и	Понимающий ценность труда в семье и в обществе на основе уважения к людям труда, результатам их деятельности. Проявляющий трудолюбие при выполнении поручений и в самостоятельной деятельности

		других видах деятельности (конструирование, лепка, художественный труд, детский дизайн и другое).	
Эстетическое	Культура и красота	Проявляющий эмоциональную отзывчивость на красоту в окружающем мире и искусстве. Способный к творческой деятельности (изобразительной, декоративно-формительской, музыкальной, словесно-речевой, театрализованной и другое).	Способный воспринимать и чувствовать прекрасное в быту, природе, поступках, искусстве. Стремящийся к отображению прекрасного в продуктивных видах деятельности.

Часть, формируемая участниками образовательных отношений.

Татарстан – это особый культурный регион России, со своими традициями и промыслами, своими героями прошлого и настоящего.

Цели и задачи ЧФУОО совпадают с целями и задачами обязательной части программы ВОСПИТАНИЯ.

Основная цель дошкольного образования Республики Татарстан – реализация права каждого ребенка на доступное и качественное образование, обеспечивающее равные стартовые возможности для полноценного физического и психического развития детей как основы для успешного обучения в школе.

Этнокультурная составляющая регионального компонента предусматривает реализацию следующих направлений деятельности МБДОУ:

- приобщение к истокам национальной культуры народов, населяющих РТ;*
- ознакомление с историей, географией РТ;*
- создание условий для воспитания олерантной личности – привития уважения к людям другой национальности;*
- ознакомление с природой родного края.*

Вариативные задачи воспитания в ДОО

Вариативные задачи воспитания, отражающие региональную специфику ДОО

1) Содействовать развитию личности ребенка на основе национальной культуры, духовности своего народа, обогащение ее культурой народов совместного проживания, ориентация ребенка на культуру как на ценность, которая позволит ему в дальнейшем понять мировую культуру.

2) Способствовать воспитанию уважения и понимания своих национальных особенностей, чувства собственного достоинства, как представителя своего народа.
3) Способствовать формированию целостных знаний о родном крае, развитие творческих и исследовательских умений, воспитание любви и уважения к историческому и литературному наследию малой родины.
4) Создать условия для формирования социокультурной среды, соответствующей возрастным и индивидуальным особенностям детей, с учетом этнокультурных особенностей региона
5) Осуществлять поддержку для формирования начал культуры здорового образа жизни на основе национально-культурных традиций, создания воспитывающей среды посредством создания

Вариативные целевые ориентиры воспитания детей раннего возраста (к трем годам).

Вариативные целевые ориентиры воспитания детей раннего возраста (к трем годам), отражающие региональную специфику		
Направления воспитания	Ценности	Целевые ориентиры
Патриотическое	Родина, природа	Испытывающий любовь к своей семье, своему дому, близким людям, домашним питомцам. Испытывающий потребность в общении со взрослым как источником разнообразной информации о природном и социальном мире, событиях в детском саду, родном городе (селе). Проявляющий инициативу в общении, участвующий в диалоге со сверстниками и взрослыми, выражающий свои чувства, желания на родном языке.
Духовно-нравственное	Жизнь, милосердие, добро	Испытывающий любовь к родному краю, родной природе, к культуре и национальным традициям через творческую, познавательно-исследовательскую деятельность. Различающий и оценивающий отношение и поведение людей с позиций нравственного смысла: «добро-зло», «хорошо -плохо», можно – нельзя - надо».
Социальное	Человек, семья, дружба, сотрудничество	Проявляющий интерес и уважение к национальным ценностям: семьи и общества, правдивый, искренний, способный к сочувствию и заботе, к нравственным поступкам. Сформирован образ Я, называет свое имя, фамилию, возраст, национальность, гендерную принадлежность, говорит о себе в первом лице. Проявляющий познавательную активность к окружающей действительности.
Познавательное	Познание	Проявляющий интерес к родным языкам, пользуясь основными грамматическими категориями и словарем разговорной речи. Проявляющий интерес к книгам, демонстрирует запоминание первых татарских (русских) народных сказок, коротких стихов путем включения в рассказ взрослого отдельных слов, действий. Проявляющий интерес к книгам на татарском языке, способный испытывать потребность (привычку) в регулярном чтении. Сформировано умение слушать татарские народные сказки, художественные произведения. Интересующийся объектами и явлениями живой и неживой природы родного края, имеющий представление о сезонных изменениях в природе. Проявляющий интерес к миру родной природы, природным явлениям.
Физическое и оздоровительное	Здоровье, жизнь	Понимающий ценность здорового образа жизни. Проявляющий двигательную активность в татарских народных подвижных играх, развлечениях и т.д. Проявляющий интерес к культуре здорового образа жизни на основе национально-культурных традиций.

Трудовое	Труд	Проявляющий интерес к результатам труда, выполняет элементарные трудовые поручения в детском саду, семье. Способный бережно относиться к результатам своего (чужого) труда.
Эстетическое	Культура и красота	Проявляющий положительные эмоции при слушании татарских народных сказок, литературных произведений. Проявляющий интерес к игре на народных музыкальных инструментах, эмоционально отзывается на музыкальные произведения татарских композиторов, народные песни. Способный к эстетическому восприятию, умеющий видеть красоту и своеобразие окружающей действительности, красоту родного края. Проявляющий активность отображать полученные впечатления в продуктивных видах детской деятельности. Владеющий первоначальными представлениями о некоторых атрибутах национальной культуры (жилище, предметы быта, национальная кухня, одежда, посуда, национальные праздники, музыкальные инструменты, малые формы фольклора) и т.д.

Вариативные целевые ориентиры воспитания детей на этапе завершения освоения программы.

Вариативные целевые ориентиры воспитания детей на этапе завершения освоения программы, отражающие региональную специфику		
Направления воспитания	Ценности	Целевые ориентиры
Патриотическое	Родина, природа	Любящий историю и культуру своей семьи. Выполняющий правила, принятые в семье, поддерживающий семейные традиции, с удовольствием участвующий в семейных торжествах, праздниках, общих обсуждениях предстоящих делах, расходах. Поддерживающий общение с членами семьи на татарском языке. Проявляющий уважительное отношение к людям (независимо от их социального происхождения, расовой принадлежности, языка, вероисповедания, пола и возраста), уважающий чувства, мнения, желания, взгляды других людей, аргументирующий несогласие, умеющий убеждать и т.д. Демонстрирующий позитивное общение, сотрудничество с людьми разных стран и этносов. Испытывающий потребность в общении со взрослым как источником разнообразной информации о природном и социальном мире, о всемирных событиях, событиях в стране, республике, родном городе (районном центре, селе).
Духовно-нравственное	Жизнь, милосердие, добро	Способный не оставаться равнодушным к чужому горю, проявлять заботу. Самостоятельно различающий основные отрицательные и положительные человеческие качества, иногда прибегающий к помощи взрослого в ситуациях морального выбора. Различающий основные проявления добра и зла, принимающий и уважающий национальные ценности, ценности семьи и общества, правдивый, искренний, способный к сочувствию и заботе, к нравственному поступку.
Социальное	Человек, семья, дружба, сотрудничество	Имеющий представления о добре и зле, позитивного образа семьи с детьми, ознакомление с распределением ролей в семье, образами дружбы в фольклоре и татарской литературе, примерами сотрудничества и взаимопомощи людей в различных видах деятельности (на материале истории Татарстана, ее героев), милосердия и заботы о слабых членах общества. Способный анализировать поступки детей в группе в различных ситуациях. Формирование полоролевых позиций (нормы поведения, присущие девочкам и мальчикам). Формирование навыков, необходимых для жизни в обществе: эмпатии (сопереживания),

		<p>коммуникабельности, заботы, ответственности, сотрудничества, умения договариваться, умения соблюдать правила.</p> <p>Способный поставить себя на место другого как проявление личностной зрелости и преодоление детского эгоизма.</p> <p>Способный проявлять осознанное и творческое отношение к языку. Проявляющий ответственность за свои действия и поведение; принимающий и уважающий различия между людьми разных национальностей. Понимающий ценность в сферах человеческой деятельности (наука, искусство, производство, сельское хозяйство региона и т.д.). Демонстрирующий потребность в ответственности, аккуратности, добросовестности, стремление создавать разные материальные и духовные ценности. Имеющий представление о своей принадлежности к человеческому сообществу, о детстве ребят в других странах.</p>
Познавательное	Познание	<p>Имеющий представления об отдельных элементах культуры народов Поволжья (язык, одежда, искусство, обычаи, национальная кухня, игры, игрушки), о национальных и этнических различиях между людьми.</p> <p>Интересующийся обитателями государственных заповедников, занесенных в Красную книгу РТ, осознающий необходимость природоохранительной деятельности. Проявляющий любознательность в вопросах истории Республики Татарстан и основных достопримечательностях её столицы.</p> <p>Осознающий взаимосвязь культур татарского и русского народов. Имеющий представления о своем крае как части России, об истории родного города, о знаменитых людях, проживающих в нем, основных достопримечательностях, традициях, труде людей. Стремящийся к общению с людьми, владеющими двумя государственными языками. Стремящийся к познанию татарского языка.</p>
Физическое и оздоровительное	Здоровье, жизнь	<p>Имеющий, согласно возрастным характеристикам, представление о жизни, здоровье и физической культуре.</p> <p>Имеющий представление о своем теле и своих физических возможностях.</p> <p>Имеющий представление о некоторых видах спорта, в том числе о национальном виде спорта – «Борьба на поясах» (кэряш) и т.д.</p> <p>Имеющий представления о достижениях спортсменов родного края, разнообразных видах спорта, популярных в регионе. Участвующий в национальных играх-соревнованиях, празднике «Сабантуй» и др. Подвижен, вынослив, владеет основными движениями, может контролировать свои движения и управлять ими.</p>
Трудовое	Труд	<p>Реализующий себя в разных видах труда и творчества. Достигающий запланированного результата.</p> <p>Участвующий в совместной трудовой деятельности наравне со всеми. Стремящийся быть полезным окружающим, испытывает радость от результатов коллективного труда.</p>
Эстетическое	Культура и красота	<p>Осознающий роль человека в развитии национальной культуры, проявляющий любознательность к элементам культуры как к результатам человеческого труда, предвосхищающий свое возможное участие в обогащении (преумножении) культурного наследия региона. Проявляющий интерес к живописным, скульптурным, музыкальным и др. средствам искусства деятелей культуры Республики Татарстан. Проявляющий интерес к вокальной, инструментальной, оркестровой музыке татарских композиторов.</p> <p>Проявляющий интерес и уважение по отношению к культуре представителей других национальностей.</p>

	<i>Имеющий первоначальные представления о культурных достояниях, основных исторических событиях, достопримечательностях, символике крупных городов региона, интересующийся происхождением их названий.</i>
--	--

2.8.2. Содержательный раздел программы ВОСПИТАНИЯ (п.29.3.ФОП ДО)

Обязательная часть.

Уклад МАДОУ (п.29.3.1. ФОП ДО).

Ключевыми элементами уклада МАДОУ значатся:

безопасные условия организации воспитательного процесса,
 принятие действующих норм, правил поведения, этикета, нравственных ценностей во взаимодействии между детьми и педагогами, педагогами и родителями, между детьми, включая нормы общения участников образовательных отношений в социальных сетях,
 атмосфера эмоционального комфорта и благополучия,
 организация различных видов детской деятельности (организованной, совместной), создание условий для самореализации воспитанников в самостоятельной деятельности, конкурсном движении,
 сложившиеся традиции ДОУ, группы,
 созданная в ДОУ, группах развивающая предметно-пространственная среда, эстетика и дизайн оформления в повседневной жизни, к событийным мероприятиям,
 наличие интереса у взрослых и детей (сообщества),
 участие в творческих конкурсах, соревнованиях, фестивалях, мероприятиях, социально значимых акциях регионального, областного уровня.

Цель и смысл деятельности ДОО, её миссия	ДОУ считает своей миссией, целью и смыслом - обеспечение разностороннего развития каждого воспитанника, с учетом государственной политики.
--	--

Принципы жизни и воспитания в ДОО	Жизнь в МАДОУ выстроена на уважении, доверии, принятии ребенка таким, какой он есть. Считаем важным выделить: - принцип следования нравственному примеру и воспитание через призму безопасности и безопасного поведения, т.е. защищенность интересов личности от внутренних и внешних угроз; -принцип совместной деятельности ребенка и взрослого, на основе приобщения к культурным ценностям и их освоения.
Образ ДОО, её особенности, символика, внешний имидж	К внешним проявлениями уникальности нашего МАДОУ является внешняя атрибутика: -эмблемаМАДОУ - использование логотипа на официальном сайте учреждения, бейджики педагогов с логотипом и своими Ф.И.О., использование логотипа на информационных стендах в ДОУ; -внешний облик помещений МАДОУ эстетически привлекателен и соответствует целям образования: каждое групповое помещение имеет своё индивидуальное оформление, учитывая ее название.
Отношение к воспитанникам, их родителям (законным представителям), сотрудникам и партнерам ДОО	МАДОУ выстраивает работу с родителями, с учетом положительного эмоционального настроения педагогов и родителей на совместную работу по воспитанию детей. МАДОУ создает условия для формирования у родителей уверенности в том, что МАДОУ всегда поможет им в решении педагогических проблем и в то же время никак не повредит, так как будут учитываться мнения семьи и предложения по взаимодействию с ребенком. Педагоги, в свою очередь, заручаются пониманием со стороны родителей в решении педагогических проблем. А в самом большом выигрыше находятся дети, ради которых и осуществляется это взаимодействие. С партнерами МАДОУ выстраивает взаимовыгодное сотрудничество применяя принцип полисубъектности.
Ключевые правила ДОУ	детская общность является полноправным участником воспитательного процесса; детской общностью разработаны правила и нормы поведения в группах в соответствии с возрастными и индивидуальными особенностями; важным правилом является соблюдение положения о педагогической этике всем персоналом ДОО.
Традиции и ритуалы, особые нормы этикета в ДОО (достижимые ценности воспитания)	традиции и ритуалы подробно описаны в п. 3.6. Программы; особые нормы этикета - ДОО посещают поколениями одна, из устоявшихся особых норм это проявление интереса коллективом к дальнейшей жизни выбывших воспитанников.
Особенности РППС, отражающие образ и ценности ДОО	на входе в ДОУ расположен информационный стенд для ознакомления родителей с важной информацией ДОУ; одной из важных особенностей объединяющая все общности МАДОУ является уличная спортивная площадка подчеркивающая важность здоровьесбережения; на фасаде МАДОУ расположены три флага.

Социокультурный контекст, внешняя социальная и культурная среда ДОО (учитывает этнокультурные, конфессиональные и региональные особенности)	МАДОУ посещают семьи разных национальностей все участники образовательных отношений толерантно относятся к друг другу, уважают культуру и традиции всех народов.
---	--

Региональные характеристики уклада ДОО ЧФУ ОО

Характеристики уклада ДОО, отражающие региональную специфику
<p>1) Создание уклада ДОО на основе базовых и национальных ценностей: Уклад ДОО задает ценности воспитания для всех участников образовательных отношений. Система отношений взрослых и детей, основанная на взаимном уважении и ценностях воспитания, включает: Круг традиционных праздников и событий. Режим дня, правила поведения и ритуалы. Возможность разновозрастного общения и взаимодействия. Воспитание ответственности через доверие и с уважением. Авторитет труда и знания. Свобода, ответственность и др. Уклад учитывает специфику и конкретные формы организации распорядка дневного, недельного, месячного, годового цикла жизни ДОО др. Для реализации Программы воспитания уклад целенаправленно проектироваться командой ДОО и может быть принят всеми участниками образовательных отношений.</p>
<p>2) События в ДОО проектируются в соответствии с логикой календарного плана: на день - режим дня с возможностью гибкой подстройки под ситуацию ребенка, группы, на неделю — целесообразно выстраивать в зависимости от плана работы на месяц или квартал как ритм подготовки к праздникам; на месяц; на год. ДОО определяет самостоятельно.</p>
<p>3) Образ ДОО, её особенности, символика, внешний имидж (отражающие региональную специфику): Компоненты имиджа (ДОО определяет самостоятельно): - неизменно высокое качество образовательной услуги (чёткое понимание целей дошкольного образования и воспитания, высокий процент успешной адаптации выпускников МБДОУ в школе, формирование здорового образа жизни, связь МБДОУ с социальными партнерами); - эффективная организационная культура образовательного учреждения, включающая нормы, ценности, философию государственно-общественного характера управления; - чёткое определение педагогическим коллективом миссии и концепции образовательного учреждения; - комфортность среды дошкольной образовательной организации (благоприятный социально-психологический климат в коллективе и с</p>

другими участниками образовательных отношений, целесообразная и вариативная насыщенная развивающая предметно-пространственная среда учреждения с национальным колоритом);

-яркая запоминающаяся, индивидуальная внешняя атрибутика, сохранение национальных традиций детского сада, инновационное развитие учреждения и др.

Знакомство ДОО с прошлым и современным состоянием республики, ее географическим расположением, природой, климатом, жизнедеятельности людей. Обогащать знания в разных сферах окружающей действительности.

Способствовать проявлению познавательного интереса к истории Татарстана. Дать представления о том, что Казань – это большой промышленный и торговый центр, а татарский народ испокон веков занимался земледелием, животноводством, кожевенным производством, торговлей и т.д.

Развивать умение замечать позитивные изменения, происходящие в родном городе (строительство детских садов, открытие спортивных комплексов, торговых центров, новых станций метро и др.), используя современные технологии, учить проектировать его будущее.

Познакомить детей с картой, показать на карте крупные города региона (Альметьевск, Бугульма, Елабуга, Набережные Челны, Нижнекамск, Зеленодольск, Чистополь и др.), познакомить с их достопримечательностями, промышленным производством, выпускаемой продукцией. Продолжать изучение символики городов региона и др.

4) Отношения к воспитанникам, их родителям (законным представителям), сотрудникам и партнерам ДОО (отражающие региональную специфику):

Профессионально-родительская общность включает сотрудников ДОО и всех взрослых членов семей воспитанников, которых связывают не только общие ценности, цели развития и воспитания детей, но и уважение друг к другу. Основная задача — объединение усилий по воспитанию ребенка в семье и в ДОО на основе национальных и духовно- нравственных ценностей.

Детско-взрослая общность является источником и механизмом воспитания ребенка. Находясь в общности, ребенок сначала приобщается к тем правилам и нормам, которые вносят взрослые в общность, а затем эти нормы усваиваются ребенком и становятся его собственными. Общность строится и задается системой связей и отношений ее участников. В каждом возрасте и каждом случае она будет обладать своей спецификой в зависимости от решаемых воспитательных задач и др.

Мероприятия с родителями, партнерами ДОО определяет самостоятельно.

5) Ключевые правила ДОО (отражающие региональную специфику):

Личностное развитие дошкольников и создание условий для их позитивной социализации на основе национальных базовых ценностей российского общества через:

- формирование ценностного отношения к окружающему миру, людям другой национальности, себе, овладение первичными представлениями о национальных ценностях, а также выработанных обществом нормах и правилах поведения;
- приобретение первичного опыта деятельности и поведения в соответствии с базовыми ценностями, нормами и правилами, принятыми в обществе;
- культурные практики (активная, самостоятельная апробация каждым ребенком ценностного содержания, полученных от взрослого и способов их реализации в различных видах деятельности через личный опыт);
- свободная инициативная деятельность ребенка (его спонтанная самостоятельная активность, в рамках которой он реализует свои базовые устремления: любознательность, общительность, опыт деятельности на основе усвоенных базовых национальных ценностей и др.

- социально-педагогическая поддержка становления и развития высококонравного, ответственного, творческого, инициативного, компетентного гражданина республики и гражданина России и др.

Ключевые правила ДОО определяет самостоятельно.

6) Традиции и ритуалы, особые нормы этикета в ДОО (отражающие региональную специфику) например:

Празднование дня рождения детей. Праздники Татарстана:

30 августа День Республики

6 ноября День конституции Татарстана

21 февраля. Международный день родного языка

26 апреля День родного языка День родного языка и день рождения великого татарского поэта и просветителя Габдуллы Тукая и др.

Предоставлять детям возможность прослушивать песни, попеть, поводить хоры, посмотреть сборник мультфильмов «В стране сказок» по мотивам произведений А. Алиша студии «Татармультфильм», телепередач «Поём и учим татарский язык», «Күчтәнәч» и получить удовлетворение от познавательной и творческой активности. Закладывать основы языковой культуры, культуры общения и деятельности.

Предоставлять детям возможность рассказывать стихотворения в Международный день родного языка, на конкурсе чтецов, литературном вечере. Формировать интонационную выразительность речи. Дать возможность испытать чувство радости от очередного выступления. Используя сказки народов Поволжья, развивать формы воображения, в основе которых лежит интерпретация литературного образа.

Развивать интерес к татарскому устному народному творчеству. Приобщать к словесному искусству, стимулируя проявления детьми собственного литературного опыта, сохраняя при этом основные особенности стиля и жанра.

Познакомить с татарским народным юмором («Два лентяя», «Ответ иголки» и др.). Развивать чувство юмора и др.

Традиции, ритуалы, нормы этикета ДОО определяет самостоятельно.

7) Особенности РППС, отражающие образ и ценности ДОО (отражающие региональную специфику): учет национально-культурных, климатических условий, в которых осуществляется образовательная деятельность;

Организация образовательного процесса в ДОО строится с учетом национально- культурных, демографических, климатических особенностей. В процессе организации различных видов детской деятельности дети получают информацию о климатических особенностях региона, об особенностях растительного и животного мира и др.

Демографическая ситуация. При организации образовательного процесса учитываются реальные потребности детей различной этнической принадлежности, которые воспитываются в семьях с разными национальными и культурными традициями.

Климатические условия. С учетом особенностями климата и природных условий определяется проведение режимных моментов и оздоровительных мероприятий с детьми.

График образовательного процесса составляется на холодный и теплый периоды: холодный период – образовательный: определенный режим дня и планирование занятий с детьми;

теплый период – оздоровительный: другой режим дня, оздоровительная и культурно- досуговая деятельность.

Национально-культурные традиции. С учетом национально-культурных традиций осуществляется отбор произведений татарских писателей, поэтов, композиторов, художников Татарстана, образцов местного фольклора, народных художественных промыслов при

ознакомлении детей с искусством, народными традициями, средствами оздоровления и др.

Цели образования в национальных, социокультурных условиях ребенка дошкольного возраста:

1. Воспитание любви к малой Родине, осознание ее многонациональности, многоаспектности. Формирование общей культуры личности с учетом этнокультурной составляющей образования.
2. Формирование духовно-нравственного отношения и чувства сопричастности к родному дому, семье, детскому саду, городу, родному краю, культурному наследию своего народа.
3. Воспитание уважения и понимания своих национальных особенностей, чувства собственного достоинства, как представителя своего народа, и толерантного отношения к представителям других национальностей (сверстникам и их родителям, соседям и другим людям) и др.
4. Формирование бережного отношения к родной природе, окружающему миру.
5. Формирование начал культуры здорового образа жизни на основе национально- культурных традиций.

Реализация воспитательного потенциала РППС предусматривает совместную деятельность участников образовательных отношений по её созданию, поддержанию, использованию в воспитательном процессе. В этом случае среда включает в себя:

- знаки и символы государства, региона, населенного пункта и ДОО;
- компоненты среды, отражающие региональные, этнографические и другие особенности социокультурных условий, в которых находится ДОО;
- компоненты среды, отражающие экологичность, природосообразность и безопасность;
- компоненты среды, обеспечивающие детям возможность общения, игры и совместной деятельности; компоненты среды, отражающие ценность семьи, людей разных поколений, разных национальностей радость общения с семьей;
- компоненты среды, обеспечивающие ребенку возможность познавательного развития, экспериментирования, освоения новых технологий, раскрывающие красоту знаний, необходимость научного познания, формирующие научную картину мира;
- компоненты среды, обеспечивающие ребенку возможность посильного труда, а также отражающие ценности труда в жизни человека и государства;
- компоненты среды, обеспечивающие ребенку возможности для укрепления здоровья, раскрывающие смысл здорового образа жизни, физической культуры и спорта;
- компоненты среды, предоставляющие ребенку возможность погружения в культуру Татарстана, знакомства с особенностями традиций многонационального народа региона.

РППС ДОО должна обеспечивать возможность реализации разных видов детской активности: двигательной, включая формы активности с учетом традиций региона, игровой (народная подвижная, хороводная игры), коммуникативной (общение на татарском и русском языках), познавательно-исследовательской (исследование и познание культурных богатств, природы родного края), восприятия детской литературы, народного фольклора, изобразительного творчества, включая татарское декоративно- прикладное искусство, конструирования, музыкального творчества (восприятие и понимание смысла музыкальных произведений татарских композиторов, пение татарских песен, исполнение татарских танцев, игра на народных музыкальных инструментах) и др.

Особенности РППС ДОО определяет самостоятельно

Рекомендации по формированию инфраструктуры дошкольных образовательных организаций и комплектации учебно-методических

материалов в целях реализации образовательных программ дошкольного образования (разработаны во исполнение пункта 3 перечня поручений Президента Российской Федерации от 16 марта 2022 г. № Пр-487 по итогам заседания Совета при Президенте Российской Федерации по реализации государственной политики в сфере защиты семьи и детей 17 декабря 2021 года) – URL: <https://docs.edu.gov.ru/document/f4f7837770384bfa1faa1827ec8d72d4/download/5558/> (дата обращения 25.04.2023).

8) Социокультурный контекст, внешняя социальная и культурная среда ДОО (учитывает этнокультурные, конфессиональные и региональные особенности) (отражающие региональную специфику):

В качестве средств реализации цели воспитания могут выступать следующие основные виды деятельности и культурные практики:

- предметно-целевая (виды деятельности, организуемые взрослым, в которых он открывает ребенку смысл и ценность человеческой деятельности, способы ее реализации совместно с родителями, воспитателями, сверстниками);
- культурные практики (активная, самостоятельная апробация каждым ребенком инструментального и ценностного содержания, полученных от взрослого, и способов их реализации в различных видах деятельности через личный опыт);
- свободная инициативная деятельность ребенка (его спонтанная самостоятельная активность, в рамках которой он реализует свои базовые устремления: любознательность, общительность, опыт деятельности на основе усвоенных ценностей).

Создание в ДОО языковой среды, где общение педагога – носителя языка с детьми происходит в естественной обстановке, во время привычной деятельности детей (в игре, в продуктивных видах детской деятельности, театрализованной деятельности, на прогулке, в режимных моментах и т.д. Большую роль имеет знакомство детей с культурными компонентами каждой языковой среды (фольклор, праздники, традиции и т.д.).

В ДОО представлен информационный материал о республиках Поволжья - Башкортостане, Чувашии, Марий-Эл, Мордовии и др.: (образцы орнаментов для ИЗО деятельности, дидактические, подвижные игры народов РТ и других республик);

- информационный материал и наглядный материал о писателях, композиторах, художниках – представителях разных народов;
- образцы национальных орнаментов, иллюстрации, картины и др.

Знакомство детей с традициями и культурой разных народов способствует речевому, художественно-эстетическому, нравственному, эмоциональному и социальному воспитанию детей дошкольного возраста, а также укреплению связей с другими народами и культурами и др.

Знакомить детей с жизнью древних городов, их историей, культурой, бытом (Биляр, Булгар, Свияжск). Помочь сравнить быт людей в городе и на селе, обратить внимание на особенности их одежды, жилища, домашней утвари.

Приобщать к прошлому и настоящему национальной и мировой культур. Познакомить с жизнью и творчеством выдающихся деятелей музыкального и театрального искусства: композиторы (С. Садыкова, С. Сайдашев, Ф. Яруллин и др.), певцы (Ф. Шаляпин, Р. Ибрагимов и др.), режиссеры театра (М. Салимжанов, К. Тинчуринов и др.), актеры театра (В. Качалов, Г. Камал и др.). Удовлетворять познавательный интерес, помочь в поиске информации о творчестве деятелей культуры и искусства.

Рассказать о жизни и деятельности выдающихся деятелей науки (Н.И. Лобачевский, К.Ф. Фукс, А.М. Бутлеров, А.Е. Арбузов и др.). Вызвать интерес к науке.

Рассказать о подвигах национальных героев Великой Отечественной войны (М. Джалиль, Г. Гафиатуллин, М.П. Девятаев, П.М. Гаврилов, Н.Г. Столяров и др.). Привлечь родителей к рассказу детям о воинских наградах прадедушек, прабабушек. Воспитывать уважение к защитникам Отечества (возлагать цветы к обелискам, памятникам и др.).

Социокультурный контекст ДОО определяет самостоятельно.

Воспитывающая среда МАДОУ (п.29.3.2. ФОП ДО)

<p>Условия для формирования эмоциональноценностного отношения ребёнка к окружающему миру, другим людям, себе</p>	<p>Распределение ролей в группе, знакомство с образами дружбы в фольклоре и детской литературе, примерами сотрудничества и взаимопомощи людей в различных видах деятельности. Проявление милосердия и заботы о младших и слабых членах группы. Анализ поступков самих детей в группе в различных ситуациях. Воспитание навыков, необходимых для жизни в обществе: эмпатии (сопереживания), коммуникабельности, заботы, ответственности, сотрудничества, умения договариваться, умения соблюдать правила. Развитие способности поставить себя на место другого как проявление личностной зрелости и преодоление детского эгоизма</p>
<p>Условия для обретения ребёнком первичного опыта деятельности и поступка в соответствии с традиционными ценностями российского общества</p>	<p>Воспитание морально-волевых качеств (честности, решительности, смелости, настойчивости и др.). Поддержание у детей желания помогать малышам безопасно вести себя в помещении и на прогулке, бережно относиться к ним. Воспитание привычки к доступному для ребенка напряжению физических, умственных и нравственных сил для решения трудовой задачи. Приучение ребенка к поддержанию элементарного порядка в окружающей обстановке, поощрение трудолюбия при выполнении поручений и в самостоятельной деятельности.</p>
<p>Условия для становления самостоятельности, инициативности и творческого взаимодействия в разных детско-взрослых и детскодетских общностях, включая разновозрастное детское сообщество</p>	<p>Поощрение проявления ребенком самостоятельности, позиции «Я сам!». Посильное участие детей в ситуациях самообслуживания. Поддержание стремления к самостоятельности в самообслуживании, в быту, в игре, в продуктивных видах деятельности. Воспитание навыков организации своей работы, формирование элементарных навыков планирования.</p>

Региональные характеристики воспитывающей среды МАДОУ ЧФУОО

*Характеристики воспитывающей среды МАДОУ,
отражающие региональную специфику*

1) Воспитывающая среда определяется, с одной стороны, целями и задачами воспитания, с другой – культурными ценностями, образцами и практиками.

В данном контексте, основными характеристиками среды являются ее насыщенность и структурированность.

Воспитывающая среда ДОО строится по трем линиям:

- «от взрослого», который создает предметно-пространственную среду, насыщая ее ценностями и смыслами;
- «от совместности ребенка и взрослого»: воспитывающая среда, направленная на взаимодействие ребенка и взрослого, раскрывающего смыслы и ценности воспитания;
- «от ребенка»: воспитывающая среда, в которой ребенок самостоятельно творит, живет и получает опыт позитивных достижений, осваивая ценности и смыслы, заложенные взрослым.

Воспитывающая среда ДОО является составляющей, развивающей предметно – пространственной среды.

Построение единой воспитывающей среды:

- определение единых целей и задач всего коллектива педагогов ДОО;
- подбор единого комплекса средств (технологии, УМК и т.д.) для достижения целей и задач;
- отношения: педагоги – дети – родители и совместно полученный результат.

Пребывание в ДОО должно доставлять ребенку радость, а воспитательные ситуации должны быть увлекательными.

Важнейшие ориентиры:

- обеспечение эмоционального благополучия детей;
- создание условий для формирования доброжелательного и внимательного отношения детей к другим людям;
- развитие детской самостоятельности (инициативности, автономии и ответственности);
- развитие детских способностей, формирующихся в разных видах деятельности др.

Для реализации этих ориентиров педагоги:

-воспитывают отношение к родному языку как ценности, умения чувствовать красоту языка, стремления говорить красиво (на правильном, богатом, образном языке).

-проявляют уважение к личности ребенка и развивают демократический стиль взаимодействия с ним и с другими педагогами;

-создают условия для принятия ребенком ответственности и проявления эмпатии к другим людям;

-обсуждают с детьми важные жизненные вопросы, стимулируют проявление позиции ребенка;

-обращают внимание детей на тот факт, что люди различаются по своим убеждениям и ценностям, обсуждают, как это влияет на их поведение;

-обсуждают с родителями (законными представителями) вопросы воспитания и включают членов семьи в совместное взаимодействие.

С целью поддержания детской инициативы педагоги регулярно создают ситуации, в которых дошкольники учатся:

-при участии взрослого обсуждать важные события со сверстниками;
 -совершать выбор и обосновывать его (например, детям можно предлагать специальные способы фиксации их выбора);
 -предъявлять и обосновывать свою инициативу (замыслы, предложения и пр.); планировать собственные действия индивидуально и в малой группе, команде;
 -оценивать результаты своих действий индивидуально и в малой группе, команде и др.

Характеристики воспитывающей среды ДОО определяет самостоятельно.

2) Условия для обретения ребёнком первичного опыта деятельности и поступка в соответствии с традиционными ценностями российского общества (отражающие региональную специфику):

В ДОО созданы тематические культурные центры по направлениям воспитания. В каждом ДОО свои условия, описывают самостоятельно.

3) Условия для становления самостоятельности, инициативности и творческого взаимодействия в разных детско-взрослых и детско-детских общностях, включая разновозрастное детское сообщество (отражающие региональную специфику):

Развитие детской инициативы и самостоятельности в условиях детского сада осуществляется с помощью:

- создания условий для свободного выбора детьми деятельности, участников совместной деятельности;
- создания условий для принятия детьми решений, выражения своих чувств и мыслей;
- поддержки детской инициативы и самостоятельности в разных видах деятельности (игровой, исследовательской, проектной, познавательной и т. д.);
- обращение ребенка к взрослым на основе собственного побуждения и др.

Виды и направления детской инициативы, самостоятельности, творческого взаимодействия:

- творческая инициатива – предполагает включенность ребенка в сюжетную игру как основную творческую деятельность, где развиваются воображение, образное мышление;
- инициатива, как целеполагание и волевое усилие – предполагает включенность ребенка в разные виды продуктивной деятельности – рисование, лепку, конструктивное моделирование, где развиваются произвольность, планирующая функция речи;
- коммуникативная инициатива – предполагает включенность ребенка во взаимодействие со сверстниками, где развиваются эмпатия, коммуникативная функция речи;
- познавательная инициатива – предполагает любознательность, включенность в экспериментирование, простую познавательно-исследовательскую деятельность, где развиваются способности устанавливать пространственно-временные, причинно- следственные отношения;

Условия развития детской инициативы и творческого самовыражения:

- формирование установок «Я могу», «Я сумею»; давать простые задания (снимать страх «не справлюсь»), развивать у детей инициативу;
- создание ситуации успеха для каждого ребенка: «Это очень просто, я тебе помогу»;
- давать задания интересные или такие, в которых у человека есть личный интерес что-то сделать;
- предвосхищающая положительная оценка «Ты очень творческий ребенок, у тебя все получится!»;

Научить грамотно реагировать на собственные ошибки и др.

Необходимым условием развития инициативного поведения является воспитание в условиях развивающего, не авторитарного общения. Педагогическое общение, основанное на принципах любви, понимания, и упорядоченности деятельности, станет условием полноценного развития позитивной свободы и самостоятельности ребенка.

Приоритетные сферы деятельности развития инициативы:

В 3-4 года – продуктивная деятельность;

В 4-5 лет - познавательная деятельность;

В 5-6 лет - в общение;

В 6-8 лет - образовательная деятельность.

Приемы (из опыта работы педагогов ДОО):

1. Ситуация успеха.

2. Установки.

3. Предвосхищающая положительная оценка.

4. Собственный пример.

5. Проблемное ситуация.

6. Эксперимент (исследование).

7. Сюжетное обыгрывание макетов жизненных пространств.

8. Моделирование.

9. Игры, игровые приемы, игровые материалы, задающие содержание, правила, культуру и дух совместных действий, направленных на достижение цели.

10. Образно-смысловые задания на импровизацию с учетом возможностей детей.

11. Игры-представления по мотивам народных сказок о животных, по поэтическим и фольклорным произведениям.

12. Коллекционирование со смыслом и действием (интересных предметов, игровых возможностей, впечатлений, способов создания предметов).

13. «Мастер-классы»

14. Совместные со взрослыми проекты, экскурсии, творческие мероприятия и др.

Для реализации программы воспитания ДОО применяет практическое руководство "Воспитателю о воспитании", представленное в открытом доступе в электронной форме на платформе институт воспитания.рф.

Общности образовательной организации (п.29.3.3. ФОП ДО)

В МАДОУ выделяются следующие общности:

-Педагог- дети

- Родители (законные представители)-ребенок (дети)

- Педагог- родители (законные представители)

Профессиональное сообщество	Профессионально- родительское сообщество	Детско – взрослая общность
Ценность детства и каждого ребенка как личности. Цели: создание условий для раскрытия личностного потенциала ребенка.	Ценность принятия и уважения. Цель: вовлечение родителей в процесс воспитания ребенка.	Ценности доверия, дружбы, ответственности и заботы. Цель: равноправие и партнерство взрослого и ребенка.

Особенности организации всех общностей и их роль в процессе воспитания детей:

Профессиональная общность - это устойчивая система связей и отношений между людьми, единство целей и задач воспитания, реализуемое всеми сотрудниками ДООУ. Сами участники общности разделяют те ценности, которые заложены в основу Программы. Основой эффективности такой общности является рефлексия собственной профессиональной деятельности.

Воспитатель, а также другие сотрудники:

- являются примером в формировании полноценных и сформированных ценностных ориентиров, норм общения и поведения;
- мотивируют детей к общению друг с другом, поощряют даже самые незначительные стремления к общению и взаимодействию;
- поощряют детскую дружбу, стараются, чтобы дружба между отдельными детьми внутри группы сверстников принимала общественную направленность;
- заботятся о том, чтобы дети непрерывно приобретали опыт общения на основе чувства доброжелательности;
- содействуют проявлению детьми заботы об окружающих, учат проявлять чуткость к сверстникам, побуждают детей сопереживать, беспокоиться, проявлять внимание к заболевшему товарищу;
- воспитывают в детях такие качества личности, которые помогают влиться в общество сверстников (организованность, общительность, отзывчивость, щедрость, доброжелательность и пр.);
- учат детей совместной деятельности, насыщают их жизнь событиями, которые сплачивали бы и объединяли ребят;
- воспитывают в детях чувство ответственности перед группой за свое поведение.

Профессионально-родительская общность включает сотрудников ДОО и всех взрослых членов семей воспитанников, которых связывают не только общие ценности, цели развития и воспитания детей, но и уважение друг к другу.

Основная задача - объединение усилий по воспитанию ребенка в семье и в ДОО. Зачастую поведение ребенка сильно различается дома и в ДОО. Без совместного обсуждения воспитывающими взрослыми особенностей ребенка невозможно выявление и в дальнейшем создание условий, которые необходимы для его оптимального и полноценного развития и воспитания.

Детско-взрослая общность.

Для общности характерно содействие друг другу, сотворчество и сопереживание, взаимопонимание и взаимное уважение, отношение к ребенку как к полноправному человеку, наличие общих симпатий, ценностей и смыслов у всех участников общности.

Детско-взрослая общность является источником и механизмом воспитания ребенка. Находясь в общности, ребенок сначала приобщается к тем правилам и нормам, которые вносят взрослые в общность, а затем эти нормы усваиваются ребенком и становятся его собственными.

Общность строится и задается системой связей и отношений ее участников. В каждом возрасте и каждом случае она будет обладать своей спецификой в зависимости от решаемых воспитательных задач.

Особенности обеспечения возможности разновозрастного взаимодействия детей

Одним из видов детских общностей являются разновозрастные детские общности. В образовательном учреждении создаются условия для обеспечения возможности взаимодействия ребенка как со старшими, так и с младшими детьми. Включенность ребенка в отношения со старшими, помимо подражания и приобретения нового, рождает опыт послушания, следования общим для всех правилам, нормам поведения и традициям. Отношения с младшими – это возможность для ребенка стать авторитетом и образцом для подражания, а также пространство для воспитания заботы и ответственности.

Организация жизнедеятельности детей дошкольного возраста в разновозрастной группе обладает большим

воспитательным потенциалом для инклюзивного образования.

Задачи воспитания в образовательных областях	ссылка ФОП ДО	
	№ п.п.	стр.
	29.3.4.	стр.182
Решение задач воспитания в рамках образовательной области «Социально-коммуникативное развитие» направлено на приобщение детей к ценностям «Родина», «Природа», «Семья», «Человек», «Жизнь», «Милосердие», «Добро», «Дружба», «Сотрудничество», «Труд». Это предполагает решение задач нескольких направлений воспитания.	3)	стр.183
Решение задач воспитания в рамках образовательной области «Познавательное развитие» направлено на приобщение детей к ценностям «Человек», «Семья», «Познание», «Родина» и «Природа».	4)	стр.183
Решение задач воспитания в рамках образовательной области «Речевое развитие» направлено на приобщение детей к ценностям «Культура», «Красота».	5)	стр.184
Решение задач воспитания в рамках образовательной области «Художественно-эстетическое развитие» направлено на приобщение детей к ценностям «Красота», «Культура», «Человек», «Природа».	6)	стр.184
Решение задач воспитания в рамках образовательной области «Физическое развитие» направлено на приобщение детей к ценностям «Жизнь», «Здоровье».	7)	стр.184

Содержание Программы воспитания реализуется в ходе освоения детьми дошкольного возраста всех образовательных областей, обозначенных в ФГОС ДО.

Региональные характеристики общностей МАДОУ ЧФУОО

<i>Характеристики общностей ДОО, отражающие региональную специфику</i>
<p><i>1) Ценности и цели (отражающие региональную специфику):</i></p> <p><i>Профессионально-родительская общность включает сотрудников ДОО и всех взрослых членов семей воспитанников, которых связывают не только общие ценности, цели развития и воспитания детей, но и уважение друг к другу.</i></p> <p><i>Основная цель – объединение усилий по воспитанию ребенка в семье и в ДОО, и создание условий, которые необходимы для его оптимального и полноценного развития и воспитания.</i></p> <p><i>Детско-взрослая общность. Для общности характерно содействие друг другу, сотворчество и сопереживание, взаимопонимание и взаимное уважение, отношение к ребенку как к полноправному человеку, наличие общих симпатий, ценностей и смыслов у всех участников общности. Детско-взрослая общность является источником и механизмом воспитания ребенка. Находясь в общности,</i></p>

ребенок сначала приобщается к тем правилам и нормам, которые вносят взрослые в общность, а затем эти нормы усваиваются ребенком и становятся его собственными.

Детская общность. Общество сверстников – необходимое условие полноценного развития личности ребенка. Здесь он непрерывно приобретает способы общественного поведения, под руководством воспитателя учится умению дружно жить, сообща играть, трудиться, заниматься, достигать поставленной цели. Чувство приверженности к группе сверстников рождается тогда, когда ребенок впервые начинает понимать, что рядом с ним такие же, как он сам, что свои желания необходимо соотносить с желаниями других и др.

2) Особенности организации всех общностей и их роль в процессе воспитания детей (отражающие региональную специфику):

Культура поведения взрослых в детском саду направлена на создание воспитывающей среды как условия решения возрастных задач воспитания и формирования ценностного отношения к культурному наследию своего народа, к нравственным и культурным традициям России;

Общая психологическая атмосфера, эмоциональный настрой группы, спокойная обстановка, отсутствие спешки, разумная сбалансированность планов – это необходимые условия нормальной жизни и развития детей.

3) Особенности обеспечения возможности разновозрастного взаимодействия детей (отражающие региональную специфику):

Разновозрастное взаимодействие дает возможность устанавливать контакты между детьми разных возрастов, разных национальностей, опосредованных особенностями каждого возраста, характером взаимодействия и содержанием совместной деятельности, адекватностью её педагогического регулирования. Способствует индивидуализации личности ребёнка дошкольника.

Отношения между детьми разного возраста даёт им опыт, важный для дальнейшей социализации в обществе и др.

Формы совместной деятельности в МАДОУ (п. 29.3.5. ФОП ДО)

Работа с родителями (законными представителями) (п.29.3.5.1. ФОП ДО) строится на принципах ценностного единства и сотрудничества всех субъектов социокультурного окружения дошкольного образовательного учреждения. Виды и формы деятельности по организации сотрудничества педагогов и родителей (законных представителей), используемые в учреждении в процессе воспитательной работы:

- общие и групповые родительские собрания;
- круглые столы;
- мастер-классы;
- анкетирование, опрос, тестирование;
- оформление информационных стендов;
- консультации, беседы, рекомендации;
- онлайн-информирование на сайте МАДОУ и в официальной группе ВКонтакте;
- образовательные проекты;
- открытые просмотры мероприятий с участием детей;
- день открытых дверей;
- совместные досуги, праздники, концерты и пр.;
- творческие выставки;

- конкурсы;
- благотворительные акции;
- участие в работе родительских комитетов.

События образовательной организации (п. 29.3.5.2. ФООП ДО)

Событие предполагает взаимодействие ребенка и взрослого, в котором активность взрослого приводит к приобретению ребенком собственного опыта переживания той или иной ценности.

Событийным может быть не только организованное мероприятие, но и спонтанно возникшая ситуация, и любой режимный момент, традиции утренней встречи детей, индивидуальная беседа, общие дела, совместно реализуемые проекты и прочее.

Проектирование событий позволяет построить целостный годовой цикл методической работы на основе традиционных ценностей российского общества, в котором педагогическая команда проектирует работу всего учреждения, каждой группы в целом, с подгруппами детей, с каждым ребенком.

Сюда относятся:

- проекты воспитательной направленности;
- праздники;
- общие дела;
- ритмы жизни (утренний и вечерний круг, прогулка);
- режимные моменты (прием пищи, подготовка ко сну и прочее);
- свободная игра;
- свободная деятельность детей.

Совместная деятельность в образовательных ситуациях (п.29.3.5.3. ФООП ДО)

Совместная деятельность в образовательных ситуациях является ведущей формой организации совместной деятельности взрослого и ребенка по освоению Программы, в рамках которой решаются конкретные задачи воспитания.

Воспитание в образовательной деятельности осуществляется в течение всего времени пребывания ребенка. Основные формы организации совместной деятельности, представленные в Программе, обеспечивают её воспитательный потенциал.

К основным видам организации совместной деятельности в образовательных ситуациях:

- ситуативная беседа, рассказ, советы, вопросы;
- социальное моделирование, воспитывающая (проблемная) ситуация, составление рассказов из личного опыта;
- чтение художественной литературы с последующим обсуждением и выводами, сочинение рассказов, историй, сказок, заучивание и чтение стихов наизусть;
- разучивание и исполнение песен, театрализация, драматизация, этюды- инсценировки;
- рассматривание и обсуждение картин и книжных иллюстраций, просмотр видеороликов, презентаций, мультфильмов;
- организация выставок (книг, репродукций картин, тематических или авторских, детских поделок и тому подобное),
- экскурсии (в музей, в общеобразовательную организацию и тому подобное), посещение спектаклей, выставок;
- игровые методы (игровая роль, игровая ситуация, игровое действие и другие);
- демонстрация собственной нравственной позиции педагогом, личный пример педагога, приучение к вежливому общению, поощрение (одобрение, тактильный контакт, похвала, поощряющий взгляд).

Региональные особенности работы с родителями (законными представителями) ЧФУОО

Региональные особенности видов и форм деятельности по организации сотрудничества педагогов и родителей (законных представителей), используемых в ДОО в процессе воспитательной работы

Педагоги ДОО самостоятельно выбирают педагогически обоснованные методы, приемы и способы взаимодействия с семьями обучающихся, в зависимости от стоящих перед ними задач. Сочетание традиционных и инновационных технологий сотрудничества позволит педагогам дошкольной образовательной организации устанавливать доверительные и партнерские отношения с родителями (законными представителями), эффективно осуществлять просветительскую деятельность и достигать основные цели взаимодействия ДОО с родителями (законными представителями) детей дошкольного возраста. Ориентация на принятие семьи, нравственных устоев семьи, является одним из условий сотрудничества ДОО и семьи.

Примерные формы деятельности по организации сотрудничества педагогов и родителей (законных представителей), используемые в ДОО в процессе воспитательной работы:

- *Консультирование родителей, индивидуальные беседы.*
- *Общие и групповые родительские собрания.*
- *Приобщение родителей к реализации тематического периода.*
- *Привлечение родителей к подготовке презентаций проектов тематического периода.*
- *Дни открытых дверей.*
- *Проведение открытых просмотров образовательной деятельности для родителей.*
- *Анкетирование.*
- *Проведение круглых столов, мастер – классов, тренингов.*
- *Оформление выставок детского художественного творчества, галерей; работа семейных художественных студий.*
- *Издательская деятельность для родителей: выпуск тематической раздаточной информации педагогического просвещения в форме брошюр; стендовая информация; новости на сайте детского сада.*
- *Совместная деятельность: проекты, семейная ассамблея, семейный театр.*
- *Клубный час.*
- *Клубы выходного дня.*
- *Мастер-классы.*
- *Открытые занятия с детьми в ДОО для родителей.*
- *Выставки и организация уголков для родителей.*
- *Посещение семьи.*
- *Родительские университеты.*
- *Педагогическая гостиная и др.*

- иные формы взаимодействия, существующие в ДОО.

События образовательной организации, отражающие региональную специфику

Региональные особенности организации событий в МАДОУ:

Воспитательное событие в учреждении – это спроектированная взрослым образовательная ситуация. В каждом воспитательном событии педагог продумывает смысл реальных и возможных действий детей и смысл своих действий в контексте задач воспитания. В каждом ДОО существует программа действий по осмыслению, организации и развитию событий, которые позитивно влияют на социализацию и развитие личностных качеств детей дошкольного возраста.

Цель – организация в ДОО единого воспитательного пространства для формирования социального опыта дошкольников в коллективе других детей и взрослых.

Задачи:

Приобщать к истории и культуре Татарстана и народов России в процессе традиционных коллективных мероприятий.

Развивать гражданскую позицию, нравственность, патриотизм, инициативу и самостоятельность воспитанников в различных коллективных видах детской деятельности.

Воспитывать доброжелательность и положительное эмоциональное отношение к окружающим людям и др.

Тематика традиционных мероприятий определяется исходя из необходимости детского опыта, приобщения к ценностям, истории и культуре своего народа.

Календарные образовательные события: праздничные даты и события.

Образовательные события как традиция: дни рождения детей, клубный час, мы болеем за «Ак Барс», дни здоровья и др.

Образовательные события, запланированные воспитателем: чемпионат по шахматам, конкурс талантов, неделя добрых дел, народные промыслы, мир открытий «Наука на вырост», и др.

Образовательные события, возникшие по инициативе детей: татарский концерт, спектакль, цирковое представление, карнавальное шествие, фестиваль народного творчества и др.

Развивать умение замечать позитивные изменения, происходящие в родном городе (строительство детских садов, открытие спортивных комплексов, торговых центров, новых станций метро и др.), используя современные технологии, учить проектировать его будущее.

Познакомить детей с картой, показать на карте крупные города региона (Альметьевск, Бугульма, Елабуга, Набережные Челны, Нижнекамск, Зеленодольск, Чистополь и др.), познакомить с их достопримечательностями, промышленным производством, выпускаемой продукцией. Продолжать изучение символики городов региона.

Познакомить с жизнью древних городов, их историей, культурой, бытом (Биляр, Булгар, Свияжск). Помочь сравнить быт людей в городе и на селе, обратить внимание на особенности их одежды, жилища, домашней утвари.

Приобщать к прошлому и настоящему национальной и мировой культур. Познакомить с жизнью и творчеством выдающихся деятелей музыкального и театрального искусства: композиторы (С. Садыкова, С. Сайдашев, Ф. Яруллин и др.), певцы (Ф. Шаляпин, Р. Ибрагимов и

др.), режиссеры театра (М. Салимжанов, К. Тинчурун и др.), актеры театра (В. Качалов, Г. Камал и др.). Удовлетворять познавательный интерес, помочь в поиске информации о творчестве деятелей культуры и искусства и др.
Региональные особенности событий ДОО определяет самостоятельно.

Региональные особенности совместной деятельности в образовательных ситуациях

Региональные особенности организации событий в ДОО:

Воспитательное событие в учреждении – это спроектированная взрослым образовательная ситуация. В каждом воспитательном событии педагог продумывает смысл реальных и возможных действий детей и смысл своих действий в контексте задач воспитания. В каждом ДОО существует программа действий по осмыслению, организации и развитию событий, которые позитивно влияют на социализацию и развитие личностных качеств детей дошкольного возраста.

Цель – организация в ДОО единого воспитательного пространства для формирования социального опыта дошкольников в коллективе других детей и взрослых.

Задачи:

Приобщать к истории и культуре Татарстана и народов России в процессе традиционных коллективных мероприятий.

Развивать гражданскую позицию, нравственность, патриотизм, инициативу и самостоятельность воспитанников в различных коллективных видах детской деятельности.

Воспитывать доброжелательность и положительное эмоциональное отношение к окружающим людям и др.

Тематика традиционных мероприятий определяется исходя из необходимости детского опыта, приобщения к ценностям, истории и культуре своего народа.

Календарные образовательные события: праздничные даты и события.

Образовательные события как традиция: дни рождения детей, клубный час, мы болеем за «Ак Барс», дни здоровья и др.

Образовательные события, запланированные воспитателем: чемпионат по шахматам, конкурс талантов, неделя добрых дел, народные промыслы, мир открытий «Наука на вырост», и др.

Образовательные события, возникшие по инициативе детей: татарский концерт, спектакль, цирковое представление, карнавальное шествие, фестиваль народного творчества и др.

Развивать умение замечать позитивные изменения, происходящие в родном городе (строительство детских садов, открытие спортивных комплексов, торговых центров, новых станций метро и др.), используя современные технологии, учить проектировать его будущее.

Познакомить детей с картой, показать на карте крупные города региона (Альметьевск, Бугульма, Елабуга, Набережные Челны, Нижнекамск, Зеленодольск, Чистополь и др.), познакомить с их достопримечательностями, промышленным производством, выпускаемой продукцией. Продолжать изучение символики городов региона.

Познакомить с жизнью древних городов, их историей, культурой, бытом (Биляр, Булгар, Свияжск). Помочь сравнить быт людей в городе и на селе, обратить внимание на особенности их одежды, жилища, домашней утвари.

Приобщать к прошлому и настоящему национальной и мировой культур. Познакомить с жизнью и творчеством выдающихся деятелей музыкального и театрального искусства: композиторы (С. Садыкова, С. Сайдашев, Ф. Яруллин и др.), певцы (Ф. Шаляпин, Р. Ибрагимов и др.), режиссеры театра (М. Салимжанов, К. Тинчурун и др.), актеры театра (В. Качалов, Г. Камал и др.). Удовлетворять

*познавательный интерес, помочь в поиске информации о творчестве деятелей культуры и искусства и др.
Региональные особенности событий ДОО определяет самостоятельно.*

Организация предметно- пространственной среды (п. 29.3.6. ФОП ДО)

Реализация воспитательного потенциала предметно-пространственной среды в МАДОУ предусматривает совместную деятельность педагогов, обучающихся, других участников образовательных отношений по её созданию, поддержанию, использованию в воспитательном процессе:

В МАДОУ имеются:

- знаки и символы государства, региона, населенного пункта и ДОО (большие флаги: России, Республики Татарстан; гербы: России, Республики Татарстан; малые флаги России);
- компоненты среды, отражающие региональные этнографические и другие особенности социокультурных условий, в которых находится ДОО (мини подворье; национальный уголок);
- компоненты среды, отражающие экологичность, природосообразность и безопасность (информационные стенды, уголок эколят- дошколят на территории сада, экологическая тропа);
- компоненты среды, обеспечивающие детям возможность общения, игры и совместной деятельности (групповые и уличные центры активности подробно описаны в материально-техническом разделе программы);
- компоненты среды, отражающие ценность семьи, людей разных поколений, радость общения с семьей (фотоальбом: «Наша дружная семья»);
- компоненты среды, обеспечивающие ребёнку возможность познавательного развития, экспериментирования, освоения новых технологий, раскрывающие красоту знаний, необходимость научного познания, формирующие научную картину мира (карты мира, центры научно естественной направленности подробно описаны в материально-техническом разделе программы);
- компоненты среды, обеспечивающие ребёнку возможности для укрепления здоровья, раскрывающие смысл здорового образа жизни, физической культуры и спорта (общая уличная спортивная площадка; центры двигательной активности на групповых участках);
- компоненты среды, предоставляющие ребёнку возможность погружения в культуру России,

знакомства с особенностями традиций многонационального российского народа (настольная игра: «Народы России»);

- компоненты среды, обеспечивающие ребёнку возможность посильного труда, а также отражающие ценности труда в жизни человека и государства (на уличных участках организованы центры труда; в групповых участках уголки дежурства).

При выборе материалов и игрушек для ППС ДОО ориентируется на продукцию отечественных и территориальных производителей.

Региональные особенности предметно-пространственной среды ЧФУОО

<i>Характеристики предметно-пространственной среды ДОО, отражающие региональную специфику</i>
<p><i>1) Знаки и символы региона:</i> <i>Государственные символы РТ.</i> <i>Государственный герб РТ.</i> <i>Государственный флаг РТ.</i> <i>Государственный гимн РТ.</i></p>
<p><i>2) Компоненты среды, отражающие региональные и этнографические особенности:</i> <i>Компоненты среды ДОО создает самостоятельно, например создание краеведческого уголка, который может включать:</i></p> <ul style="list-style-type: none"> - <i>«Моя семья», где дети могут не только показать свои семейные фотографии, но и составить семейное дерево; или наоборот уединится одному, рассматривая фото;</i> - <i>«Город мой - Казань», в котором дети могут заниматься разными видами деятельности – смотреть, и читать книги о городе современном и старинном; решать познавательные задачи о городе; путешествовать по районам города (карта);</i> - <i>Казань спортивная (знакомство со спортивными достижениями земляков, с последними спортивными событиями);</i> <i>Дружба народов (знакомство с прошлым и современным состоянием национальной культуры русского и татарского народа, народов Поволжья; создание условий для формирования основы речевой и языковой культуры, погружения детей в языковую среду);</i> - <i>«Природа нашего края», где собраны коллекции полезных ископаемых, гербарии, макеты природных зон, растения и животные; здесь дети проводят опыты, ведут наблюдения, изучают свойства предметов и материалов и утверждают в своих предположениях;</i> - <i>«Хочу все знать» — зона детской художественной литературы, иллюстраций и книг о Казани, Москве, Республике Татарстан и соседних регионах; «Игралочка»: настольно-печатные игры по теме краеведения, картотеки: «Игры разных народов», «Загадки народов РФ», «Пословицы, поговорки», подборка произведений и стихов местных авторов;</i> - <i>«Национальные сундучки»: материал для игр и ознакомления с орнаментом, национальной одеждой, бытом народов, населяющих Республику Татарстан;</i>

- *«Народные игрушки»: предметы и игрушки народов РТ;*
- *«Музыкальная палитра»: образцы музыкальных инструментов народов Поволжья;*
- *«История ВОВ»: наглядный и демонстрационный материал, медали и макеты военной техники, изготовленные родителями и их воспитанниками;*
- *«Ремесла»: материал для ознакомления с деятельностью народных умельцев, образцы народного творчества, расписная посуда, вышитые салфетки, элементы народного костюма;*
- *«Русская и татарская изба»: макеты русской и татарской избы для ознакомления с бытом русского и татарского народа, для сюжетно-ролевых и режиссерских игр, дети так же могут самостоятельно украсить дома в зависимости от поставленной перед ними задачисоциокультурных условий, в которых находится ДОО:*
- *национальные костюмы народов Поволжья, включая обувь, головной убор, украшения (иллюстрации –карточки, электронная картотека);*
- *коллекция тканей, используемых при изготовлении национального костюма;*
- *предметы национального быта;*
- *книга «Национальная татарская кухня»;*
- *фотоальбомы, буклеты, иллюстрированные книги с изображением достопримечательностей столицы Республики Татарстан - города Казани;*
- *фотоальбомы с изображением городов Республики Татарстан, их достопримечательностями, памятными местами, градообразующими предприятиями (Казань – «Казаньоргсинтез», «Казанский вертолетный завод», «Казанский авиационный завод им. С.П. Горбунова», Набережные Челны – «КАМАЗ», Нижнекамск – «Нижнекамскишина», Чистополь - часовой завод «Восток», Зеленодольск – «Завод имени Серго» (компания POZIS), Кукморский валяльно-войлочный комбинат и др.);*
- *комплект костюмов по профессиям (инженер-нефтяник, строитель и др.);*
- *геральдические знаки Республики Татарстан и Российской Федерации (флаг, герб, гимн);*
- *комплекты портретов Президентов РФ, РТ, мэра города;*
- *комплекты портретов писателей, поэтов, художников-иллюстраторов и др. выдающихся личностей республики;*
- *фото-видео материалы, книги о подвигах героев Великой Отечественной войны (М. Джалиль, М.П. Девятаев, Г. Гафиатуллин, П.М. Гаврилов, Н.Г. Столяров и др.);*
- *фотоальбомы, наборы открыток, видеосюжеты, презентации исторических памятников, музеев, улиц родного города (села), событий прошлого;*
- *наглядные материалы, относящиеся к праздничным обычаям народов, населяющих Республику Татарстан (Каравон - русский народный праздник в РТ, Сабантуй-праздник плуга и др.);*
- *«Большой детский атлас»;*
- *глобус;*
- *географическая карта, на которой обозначено положение Республики Татарстан (на карте и глобусе обозначить территорию республики, реки Волги и ее притоков Каму, Свиягу, Куйбышевское и Нижнекамское водохранилище, озеро Кабан, озера и реки окрестностей), крупные города РТ (Альметьевск, Бугульма, Елабуга, Зеленодольск, Лениногорск, Набережные Челны, Нижнекамск, Чистополь и др.);*

- документальные (познавательные, развивающие) фильмы для детей о животных и растениях региона;
- набор репродукций картин о природе родного края («Весенние кружева», Р. Исмагилов; «Зеленые кружева», «Осенние кружева», Х. Якупов и др.);
- гербарий растений родного края (деревья - дуб, липа, сосна, осина, ель, клен и др.; цветущие травы (лекарственные) - зверобой, душица, крапива, душистая мята и др.; полевые и луговые цветы - василёк, ромашка, колокольчик, клевер, фиалка луговая и др.), коллекция семян, плодов растений;
- иллюстрации лесных (луговых) ягод (земляника лесная, клубника луговая, малина, черника и др.);
- муляжи овощей, фруктов, грибов;
- иллюстрации с изображением домашних животных (корова, лошадь, овца, коза, собака, кошка и др.);
- картинки с изображением домашних птиц (петух, курица, цыпленок, утка, гусь, индюк и др.);
- иллюстрации с изображением животных, обитающих в регионе (волк, лисица, еж обыкновенный, белка, лось, медведь, рысь, лесная куница, заяц-беляк, заяц-русак и т.д.);
- иллюстрации с изображением зимующих птиц (сорока, ворона, синица, воробей, дятел, тетерев, глухарь, филин, сова и др.);
- иллюстрации с изображением перелетных птиц (ласточка, скворец, грач, иволга, кукушка, жаворонок, соловей и др.);
- иллюстрации с изображением водоплавающих птиц, (чайка, лебедь, гусь, утка, цапля и др.);
- иллюстрации с изображением пернатых хищников (сокол-сапсан, ястреб, сип белоголовый, гриф чёрный, орёл степной, беркут, коршун и др.);
- набор фигурок животных и птиц;
- Красная книга Республики Татарстан;
- детские энциклопедии;
- фотоальбомы для рассматривания экспонатов музеев (Национальный музей Республики Татарстан, Музей-заповедник «Казанский Кремль», Болгарский государственный историко-архитектурный музей-заповедник, Литературно-мемориальный музейный комплекс Габдуллы Тукая и др.);
- документальные (развивающие, познавательные) фильмы для детей, наглядные пособия об истории города Казани;
- документальный фильм для детей, наглядные пособия с изображением достопримечательностей остров-града Свияжск;
- документальный фильм для детей, наглядные пособия с изображением достопримечательностей древнего города Булгар и др.

3) Компоненты среды, отражающие экологичность, природосообразность и безопасность (отражающие региональную специфику):
 Данный компонент может включать развивающую среду, которая может быть использована в познавательных и оздоровительных целях, для развития у детей навыков труда и общения с природой, для экологического воспитания дошкольников и пропаганды экологических знаний среди взрослых.

Экологический кабинет, лаборатория, живой уголок, зимний сад и др. могут быть объединены в экологический центр. Осуществляется познавательная деятельность, воспитывается эмоциональное отношение к живым организмам. Альпийская горка – нетрадиционный элемент экологической среды. Экологическая тропа - интересная форма работы по экологическому воспитанию. Календарь природы - элемент среды, который должен быть в каждой группе. В уголке книги подобраны различные произведения познавательной и художественной литературы, знакомящие детей с миром животных, птиц, насекомых, разнообразием растений, овощей и фруктов и др.

Развивать и воспитывать у ребенка:

- *Интерес к природе родного края, природным явлениям и формам жизни, понимание активной роли человека в природе.*
- *Чуткое, бережное и гуманное отношение ко всем живым существам и природным ресурсам.*
- *Умение оценивать возможность собственного вклада в защиту окружающей среды и бережного обращения с ресурсами.*
- *Начальные знания об охране природы.*
- *Первоначальные представления об оздоровительном влиянии природы на человека.*
- *Представления об особенностях здорового образа жизни.*
- *Познакомить с государственными заповедниками, их обитателями, представителями флоры и фауны, занесенными в Красную книгу РТ. Развивать любознательность, довести до сознания детей необходимость бережного отношения к редким представителям животного и растительного мира.*
- *Познакомить с обитателями рек и озер Татарстана. Рассказать о значении рек, родников в жизни человека. Вызвать желание содержать в чистоте водные ресурсы республики и др.*

4) Компоненты среды, обеспечивающие детям возможность общения, игры и совместной деятельности (отражающие региональную специфику):

Компоненты образовательной среды:

- *продуманное пространственное, световое и цветное оформление среды;*
- *свободный доступ к игрушкам и игровым материалам;*
- *реализация потребностей ребенка, в том числе в игре, движении, познавательной активности, общении;*
- *ориентация на возрастные физиологические особенности детей, сенситивные периоды развития и возрастные задачи развития;*
- *собственную активность ребенка;*
- *компоненты, стимулирующие развитие интеллектуального потенциала, творческого, продуктивного мышления ребенка;*
- *поощрительное воздействие (эффективное использование педагогами всего спектра поощрений) и др.*
- *Предоставлять детям возможность прослушивать песни, попеть, поводить хоры, посмотреть сборник мультфильмов «В стране сказок» по мотивам произведений А. Алиша студии «Татармультфильм», телепередач «Поем и учим татарский язык», «Күчтәнәч» и получить удовлетворение от познавательной и творческой активности. Закладывать основы языковой культуры, культуры общения и деятельности.*
- *Предоставлять детям возможность рассказывать стихотворения в Международный день родного языка, на конкурсе чтецов, литературном вечере. Формировать интонационную выразительность речи. Дать возможность испытать чувство радости от очередного выступления.*
- *Упражнять детей в переводе предложений с русского языка на татарский, активизировать память и др.*

5) Компоненты среды, отражающие ценность семьи, людей разных поколений, радость общения с семьей (отражающие региональную специфику):

- *В групповых и помещениях, предназначенных для образовательной деятельности детей (музыкальном, спортивном залах, кабинете по развитию речи, изостудии и др.), создаются условия для общения и совместной деятельности детей как со взрослыми, так и со сверстниками в разных групповых сочетаниях. Дети должны иметь возможность собираться для игр и занятий всей группой*

вместе, а также объединяться в малые группы в соответствии со своими интересами. Для реализации проекта УМК «Татарча сөйләшәбез», по возможности, может быть выделена зона для общения и совместной деятельности взрослых и больших (малых) групп детей из разных возрастных групп на прилегающей территории.

- *Многофункциональными и дидактическими возможностями обладают помещения для реализации проектов и занятий по обучению татарскому языку, центр национальной культуры в групповых помещениях, мини-музей народного быта, выставка народных промыслов, фотовыставка со снимками семьи, людей разных поколений, природы родного края и др.*

6) Компоненты среды, обеспечивающие ребёнку возможность познавательного развития, экспериментирования, освоения новых технологий, раскрывающие красоту знаний, необходимость научного познания, формирующие научную картину мира (отражающие региональную специфику):

Для эффективной реализации воспитательных задач необходимо техническое и мультимедийное сопровождение, использование специального оборудования, учебно-методических комплектов, включая УМК «Татарча сөйләшәбез», комплект различных развивающих игр, современных средств образования и др.

7) Компоненты среды, обеспечивающие ребёнку возможность посильного труда, а также отражающие ценности труда в жизни человека и государства (отражающие региональную специфику):

- *Педагоги детского сада учитывают основные аспекты руководства трудовой деятельностью детей, а именно:*
- *подчеркивают общественную значимость труда;*
- *следят за тем, чтобы все виды труда и их содержание соответствовали возрастным возможностям детей;*
- *строго соблюдают нормы нагрузки, выполняемой детьми, не допуская их перегрузки и переутомления;*
- *постепенно расширяют самостоятельность детей;*
- *создают благоприятную психологическую атмосферу, формируют у детей доброжелательное отношение ко всем участникам трудовой деятельности, стремление помочь друг другу;*
- *направляют внимание и усилия детей на качественное выполнение трудовых действий;*
- *формируют способность бережно и уважительно относиться к результатам своего труда и труда других людей и др.*
- *показывают детям необходимость постоянного труда в повседневной жизни, используют его возможности для нравственного воспитания дошкольников;*
- *собственным примером трудолюбия и занятости создавать у детей соответствующее настроение, формировать стремление к полезной деятельности;*
- *связывать развитие трудолюбия с формированием общественных мотивов труда, желанием приносить пользу людям и др.*

8) Компоненты среды, обеспечивающие ребёнку возможности для укрепления здоровья, раскрывающие смысл здорового образа жизни, физической культуры и спорта (отражающие региональную специфику):

- *картотека подвижных игр народов Поволжья;*
- *атрибуты для национальных игр-соревнований (мешки, длинные палки, горшки, полотенца, вёдра с коромыслами, ложки и др.);*
- *картотека игр из цикла «Сабантуй»;*
- *мультипликационные фильмы о пользе здорового образа жизни, про здоровое питание;*
- *печатные и/или электронные наборы демонстрационных материалов о видах спорта и известных спортивных командах: по хоккею «Ак*

барс», по футболу «Рубин», по баскетболу «Уникс», по волейболу «Зенит», «Динамо» и др.

9) Компоненты среды, предоставляющие ребёнку возможность погружения в культуру России, знакомства с особенностями традиций многонационального российского народа (отражающие региональную специфику):

Организация развивающей предметно-пространственной среды в соответствии с культурными традициями родного края является необходимым условием воспитания любви к Родине, гордости за нее, культуры поведения в обществе. Среда должна быть организована таким образом, чтобы ребенок имел широкий выбор разнообразных видов деятельности (игровой, коммуникативной, познавательной-исследовательской, конструирования, восприятия художественной литературы и фольклора, художественно-эстетической, музыкальной, двигательной, трудовой) совместно со сверстниками и индивидуально. РППС детского сада предполагает создание в группах:

– краеведческих уголков, в которых представлены разнообразные материалы (объекты окружающего мира, предметы старины, куклы в народных костюмах своего края, альбомы «Родной край раньше и сейчас», «Моя малая родина», «Ими гордится Родина»);
– патриотических уголков с символикой России и малой родины, портретами президента России, а также картами России и малой родины;

– книжных уголков, содержащих литературные произведения писателей и поэтов своего края;
фольклорные произведения (сказки, загадки, считалки, потешки, песенки, заклички, поговорки);

– музыкальных уголков, где представлены народные музыкальные инструменты, а также музыкальный материал (колыбельные, народные песни);

– уголков изобразительной деятельности с образцами росписей, народных игрушек, репродукциями картин известных художников своего края, а также необходимым материалом для самостоятельной работы; – уголков ряжения со специально пошитыми для детей народными костюмами;

– спортивных уголков с информацией о спортсменах, прославивших родной край своими достижениями в спорте, атрибутами к народным подвижным играм;

– мини-лабораторий с необходимым оборудованием и материалами для проведения опытов, образцами полезных ископаемых родного края;
– уголков природы с гербариями растений, иллюстрациями растений и животных, распространенных в регионе, а также тех, которые занесены в Красную книгу;

– уголков конструирования с иллюстрациями, схемами и макетами, знакомых детям зданий своего края, зданий старины, памятников архитектуры и необходимым строительным материалом.

В фойе детского сада можно разместить стенды с геральдикой России и региона, оформить фотовыставку с достопримечательностями, социокультурными объектами малой родины и др.

Познакомить детей с древнейшим искусством - художественной обработкой металла. Организовать посещение Музея национальной культуры НКЦ «Казань», где сохранились предметы домашней утвари: серебряные подносы, блюда, медночеканные кувшины, кумганы, бронзовые замочки в форме фигурок домашних животных; декоративные композиции, украшающие интерьеры и экстерьеры общественных зданий. Учитывать бережно относиться к культурным ценностям и правильно вести себя в музее.

Рассмотреть с детьми старинные ювелирные украшения: кольца, серьги, браслеты («бэлязэк»), наконники («чулпы»), шейно-нагрудные украшения («яка чылбыры»), перевязки («хэситэ») и др. Познакомить с творчеством современных художников-ювелиров (И. Фазулзянов,

С.В. Ковалевская, В.О. Ковалевский и др.). Обратить внимание на национальное своеобразие ювелирных изделий. Рассказать о золотошвейном искусстве как самостоятельном художественном промысле татарского народа. Рассмотреть с детьми расшитые тюбетейки, женскую бархатную обувь, кисеты, калфаки и др. Обратить внимание на наиболее популярные композиции – «золотое перо» («алтын каурый»), мотивы букета, птиц, пшеничного колоса, звезд и полумесяца и др. Развивать интерес к предметам искусства.

Обучать некоторым видам ручного труда, подбирая их в соответствии с предпочтениями ребенка. Показать разные способы вышивки (тамбурный шов, шитье бисером), помочь детям в изготовлении подарка близким в национальном колорите.

Продолжать знакомство детей с архитектурой родного города (села): соборных мечетей, храмовой архитектуры (соборная мечеть Кул Шариф, Раифский Богородицкий мужской монастырь). Развивать умение замечать их характерные особенности, разнообразие конструкций, украшающих деталей и др.

Осознает роль человека в развитии национальной культуры, проявляет любознательность к элементам культуры как к результатам человеческого труда, предвосхищает свое возможное участие в обогащении (преумножении) культурного наследия и др.

Компоненты среды, предоставляющие ребёнку возможность погружения в культуру России, ДОО продумывает самостоятельно.

Рекомендации по формированию инфраструктуры дошкольных образовательных организаций и комплектации учебно-методических материалов в целях реализации образовательных программ дошкольного образования (разработаны во исполнение пункта 3 перечня поручений Президента Российской Федерации от 16 марта 2022 г. № Пр-487 по итогам заседания Совета при Президенте Российской Федерации по реализации государственной политики в сфере защиты семьи и детей 17 декабря 2021 года) – URL: <https://docs.edu.gov.ru/document/f4f7837770384bfa1faa1827ec8d72d4/download/5558/> (дата обращения 25.04.2023)

Социальное партнерство (п. 29.3.7. ФОП ДО)

Реализация воспитательного потенциала социального партнерства предусматривает:

- участие представителей организаций-партнеров в проведении отдельных мероприятий (дни открытых дверей, государственные и региональные, праздники, торжественные мероприятия и тому подобное);
- участие представителей организаций-партнеров в проведении занятий в рамках дополнительного образования;
- проведение на базе организаций-партнеров различных мероприятий, событий и акций воспитательной направленности;
- реализация различных проектов воспитательной направленности, совместно разрабатываемых детьми, родителями (законными представителями) и педагогами с организациями-партнерами.

Региональные особенности социального партнерства ДОО ЧФУОО

Региональные особенности реализации социального партнерства ДОО:

Участие представителей организаций-партнеров в проведении отдельных мероприятий (дни открытых дверей, государственные и региональные, праздники, торжественные мероприятия и тому подобное) (отражающие региональную специфику):

Национальный музей РТ, национальная библиотека РТ, учреждения культуры, физкультуры РТ, родительское сообщество, Татарстанское отделение Всероссийского общества охраны природы, всемирная общественная организация татарских женщин «Ак калфак» всемирный конгресс татар, татарстанское отделение всероссийской организации «Движение первых» и др.

Основные шаги к эффективному взаимодействию с социальными партнерами ДОО определяет самостоятельно.

2) Участие представителей организаций-партнеров в проведении занятий в рамках дополнительного образования (отражающие региональную специфику):

Результаты социального партнерства зависят от того, насколько четко спланирована совместная деятельность партнеров, насколько участники взаимодействия заинтересованы в достижении поставленных целей и добросовестно выполняют свои обязанности. При правильном подходе к организации социального партнерства ДОО получает очевидные преимущества:

- экскурсии на предприятия, с целью ознакомления детей с профессиями;*
- встречи с представителями различных профессий;*
- совместные проекты по дошкольному образованию с целью передачи культурного наследия татарского народа, развития культурного диалога;*
- организация выставок, культурных фестивалей и концертов;*
- издание книг, брошюр, мультимедиа материалов о татарской культуре и истории на доступном для дошкольников материале;*
- укрепление связей с другими народами и культурами;*
- культурные фестивали, на которых представлены татарские традиции и народные обычаи;*
- концерты татарской музыки и народного танца и др.*

Реализация различных проектов воспитательной направленности, совместно разрабатываемых детьми, родителями (законными представителями) и педагогами с организациями-партнерами (отражающие региональную специфику):

- Оформление воспитательной среды в ДОО, оформление стендов, уголков, центров, выставок в честь года родных языков и народного единства совместно с движением татарских женщин «Ак калфак», проведение множества культурных мероприятий, направленных на сохранение и развитие национальной культуры татарского народа, сохранение татарского языка, культурного наследия, развитие музейной деятельности и в ДОО и др.*
- Сочетание традиционных и инновационных технологий сотрудничества позволит педагогам ДОО устанавливать доверительные и партнерские отношения с родителями (законными представителями), эффективно осуществлять просветительскую деятельность и достигать основные цели взаимодействия ДОО с родителями (законными представителями) детей дошкольного возраста (п. 26.11.ФОП ДО).*

2.8.3. Организационный раздел программы ВОСПИТАНИЯ (п.29.4. ФОП ДО). Обязательная часть.

Кадровое обеспечение (п. 29.4.1. ФОП ДО)

В МАДОУ приняты следующие решения по разделению функционала, связанного осуществление воспитательной деятельности:

Должность ответственного	Функция
Старший воспитатель, педагог-психолог, учителя-логопеды, инструктор по физической культуре, музыкальный руководитель, воспитатель по обучению татарскому языку, воспитатели	планирование, организация, реализация, обеспечение воспитательной деятельности
Старший воспитатель, заведующий	повышение квалификации педагогов ДОУ в сфере воспитания
педагог-психолог, учителя-логопеды, инструктор по физической культуре, музыкальный руководитель	психолого-педагогическое сопровождение обучающихся, в том числе с ОВЗ и других категорий
Старший воспитатель, заведующий	привлечение специалистов других организаций (образовательных, социальных, правоохранительных и других) к воспитательной деятельности

Методическая детализация реализации воспитательной деятельности педагога осуществляется в процессе ее проектирования и организации на разных уровнях:

Заведующий:

- управляет воспитательной деятельностью на уровне ДОО;
- создает условия, позволяющие педагогическому составу эффективно реализовать воспитательную деятельность;
- проводит анализ итогов воспитательной работы в ДОО;
- обеспечивает повышение квалификации педагогических работников ОО по вопросам воспитания;
- утверждает воспитательную деятельность в ДОО, включая календарный план воспитательной работы;
- регулирование воспитательной деятельности в ДОО;
- контроль за исполнением управленческих решений по воспитательной деятельности в ДОО.

Старший воспитатель:

- организация воспитательного процесса в ДОО;
- разработка необходимых для организации воспитательной деятельности в ДОО нормативных документов (положений, инструкций, должностных и функциональных обязанностей, проектов и плана воспитательной работы и др.);
- планирование работы в организации воспитательной деятельности как на группах так и во всем пространстве детского сада;
- организация эффективной практической работы в ДОО в соответствии с календарным планом воспитательной работы;
- проведение мониторинга состояния воспитательной деятельности в ДОО совместно с Педагогическим советом;
- организация повышения квалификации и профессиональной переподготовки педагогов для совершенствования их психолого-педагогической и воспитательных компетентностей-проведение анализа и контроля воспитательной деятельности, распространение передового опыта других образовательных организаций;
- формирование мотивации педагогов к участию в разработке и реализации разнообразных воспитательных и социально значимых проектов;
- наполнение и обновление сайта ДОО информацией о воспитательной деятельности; организационно-координационная работа по проведению общественных воспитательных событий на уровне ДОУ;
- участие в районных и городских, конкурсах и т.д.;
- организационно-методическое сопровождение воспитательной деятельности педагогических инициатив;
- создание необходимой для осуществления воспитательной деятельности инфраструктуры;
- развитие сотрудничества с социальными партнерами; стимулирование мотивации к активной воспитательной деятельности педагогов;
- организация сетевого взаимодействия социальных институтов города, подготовка договоров.

Педагоги (воспитатели, воспитатель по обучению татарскому языку, инструктор по физической культуре, учителя-логопеды, муз.руководитель):

- обеспечение деятельности детей творчеством, физической культурой;
- формирование у дошкольников активной гражданской позиции, сохранение и приумножение нравственных,

культурных и научных ценностей в условиях современной жизни, сохранение традиций ДОО;

- организация работы по формированию общей культуры личности воспитанников;
- внедрение здорового образа жизни;
- внедрение в практику воспитательной деятельности новых технологий взаимодействия и сотрудничества с детьми;
- организация участия воспитанников в событиях и мероприятиях, проводимых районными, городскими и другими структурами в рамках воспитательной деятельности.

Младший воспитатель:

- совместно с воспитателем обеспечивает разные виды деятельности воспитанников в течение дня, (творчество: музыкальная, театральная, изобразительная, двигательная, самообслуживание и элементарный бытовой труд, деятельности);
- участвует в организации работы по формированию общей культуры личности воспитанников.

Нормативно-методическое обеспечение (п. 29.4.2. ФОП ДО)

Нормативно-правовую основу воспитательной работы в дошкольной образовательной организации определяют следующие документы:

- ◆ Конституция Российской Федерации;
- ◆ Федеральный закон от 29 декабря 2012 года №273-ФЗ «Об образовании в Российской Федерации»;
- ◆ Указ Президента Российской Федерации от 02.07.2021 № 400 «О Стратегии национальной безопасности Российской Федерации»;
- ◆ Стратегия развития воспитания в Российской Федерации на период до 2025 года;
- ◆ Федеральная образовательная программа дошкольного образования (утверждена приказом Минпросвещения России от 25 ноября 2022 г. № 1028, зарегистрировано в Минюсте России 28 декабря 2022 г., регистрационный № 71847).

Для реализации программы воспитания ДОУ применяет практическое руководство



"Воспитателю о воспитании", представленное в открытом доступе в электронной форме на платформе институтвоспитания.рф.

Требования к условиям работы с особыми категориями детей (п. 29.4.3. ФОП ДО)

По своим основным задачам воспитательная работа в ДООУ не зависит от наличия (отсутствия) у ребенка особых образовательных потребностей.

В основе процесса воспитания детей в ДООУ лежат традиционные ценности российского общества.

Однако, инклюзия подразумевает готовность образовательной системы принять любого ребенка независимо от его особенностей (психофизиологических, социальных, психологических, этнокультурных, национальных, религиозных и других) и обеспечить ему оптимальную социальную ситуацию развития (п. 29.4.3.1. ФОП ДО)

Программа предполагает создание следующих *условий, обеспечивающих достижение целевых ориентиров в работе с особыми категориями детей:*

1) направленное на формирование личности взаимодействие взрослых с детьми, предполагающее создание таких ситуаций, в которых каждому ребенку с особыми образовательными потребностями предоставляется возможность выбора деятельности, партнера и средств; учитываются особенности деятельности, средств ее реализации, ограниченный объем личного опыта детей особых категорий;

2) формирование игры как важнейшего фактора воспитания и развития ребенка с особыми образовательными потребностями, с учетом необходимости развития личности ребенка, создание условий для самоопределения и социализации детей на основе социокультурных, духовно-нравственных ценностей и принятых в российском обществе правил и норм поведения;

3) создание воспитывающей среды, способствующей личностному развитию особой категории дошкольников, их позитивной социализации, сохранению их индивидуальности, охране и укреплению их здоровья и эмоционального благополучия;

4) доступность воспитательных мероприятий, совместных и самостоятельных, подвижных и статичных форм активности с учетом особенностей развития и образовательных потребностей ребенка; речь идет не только о физической доступности, но и об интеллектуальной, когда созданные условия воспитания и применяемые правила должны быть понятны ребенку с особыми образовательными потребностями;

5) участие семьи как необходимое условие для полноценного воспитания ребенка дошкольного возраста с особыми образовательными потребностями(п.29.4.3.2. ФОП ДО).

Часть, формируемая участниками образовательных отношений

***На уровне уклада:** инклюзивное образование – это норма для воспитания, реализующая такие социокультурные ценности, как забота, принятие, взаимоуважение, взаимопомощь, совместность, сопричастность, социальная ответственность. Эти ценности разделяются всеми участниками образовательных отношений в ДОУ.*

***На уровне воспитывающих сред:** РППС строится как максимально доступная для детей с ОВЗ; событийная воспитывающая среда ДОО обеспечивает возможность включения каждого ребенка в различные формы жизни детского сообщества; рукотворная воспитывающая среда обеспечивает возможность демонстрации уникальности достижений каждого ребенка.*

***На уровне общности:** формируются условия освоения социальных ролей, ответственности и самостоятельности, сопричастности к реализации целей и смыслов сообщества, приобретается опыт развития отношений между детьми, родителями, воспитателями. Детская и детско-взрослая общность в инклюзивном образовании развиваются на принципах заботы, взаимоуважения и сотрудничества в совместной деятельности.*

***На уровне деятельностей:** педагогическое проектирование совместной деятельности в разновозрастных группах, в малых группах детей, в детско-родительских группах обеспечивает условия освоения доступных навыков, формирует опыт работы в команде, развивает активность и ответственность каждого ребенка в социальной ситуации его развития.*

***На уровне событий:** проектирование педагогами ритмов жизни, праздников и общих дел с учетом специфики социальной и культурной ситуации развития каждого ребенка обеспечивает возможность участия*

каждого в жизни и событиях группы, формирует личностный опыт, развивает самооценку и уверенность ребенка в своих силах. Событийная организация обеспечивает переживание ребенком опыта самостоятельности, счастья и свободы в коллективе детей и взрослых.

Региональные особенности кадрового обеспечения

Региональные особенности кадрового обеспечения воспитательного процесса в ДОО:

Условием качественной реализации Программы является непрерывное сопровождение педагогическими и учебно-вспомогательными работниками пребывания воспитанников в Организации.

К педагогическим работникам относятся такие специалисты, как воспитатель (включая воспитателя по обучению татарскому языку), старший воспитатель, учитель-логопед, педагог-психолог, музыкальный руководитель, инструктор по физической культуре.

К учебно-вспомогательному персоналу относятся помощник воспитателя и младший воспитатель.

Организация самостоятельно определяет должностной состав и количество работников, необходимых для обеспечения и реализации Программы.

Должности иных педагогических работников устанавливаются Организацией самостоятельно в зависимости от целей, образовательных задач Программы, а также особенностей развития детей.

Педагогические работники, реализующие Программу, должны обладать основными компетенциями, необходимыми для создания условий развития детей:

- обеспечение эмоционального благополучия;*
- поддержка индивидуальности и инициативы;*
- установление правил взаимодействия в разных ситуациях;*
- построение вариативного развивающего образования;*
- взаимодействие с родителями (законными представителями) по вопросам образования ребенка.*

В целях эффективной реализации Программы Организация должна создать условия для профессионального развития педагогических и учебно-вспомогательных работников, в т. ч. их дополнительного профессионального образования.

Организация самостоятельно или с привлечением других организаций и партнеров обеспечивает консультативную поддержку педагогических кадров по вопросам охраны здоровья детей и их образования с учетом региональной специфики, а также осуществляет организационно-методическое сопровождение процесса реализации Программы.

Региональные особенности нормативно-методического обеспечения

Региональные особенности нормативно-методического обеспечения воспитательного процесса в ДОО:

-

Региональные требования к условиям работы с особыми категориями детей

Региональные особенности создания условий, обеспечивающих достижение целевых ориентиров в работе с особыми категориями детей:

Цель - создание комплексной системы психолого-педагогических условий, способствующих успешной адаптации, реабилитации и личностному росту детей в социуме. Воспитание желания жить в Татарстане и вносить свой вклад в социально-экономическую и культурную жизнь региона.

Задачи:

- выявление особых образовательных потребностей детей с ОВЗ, обусловленных недостатками в их физическом и (или) психическом развитии;*
- осуществление индивидуально ориентированной психолого-медико-педагогической помощи детям с ОВЗ с учетом особенностей психофизического развития и индивидуальных возможностей детей (в соответствии с рекомендациями психолого-медико-педагогической комиссии);*

РППС строится как максимально доступная для детей с ОВЗ;

Событийная воспитывающая среда ДОО обеспечивает возможность включения каждого ребенка в различные формы жизни детского сообщества;

Руководящая воспитывающая среда обеспечивает возможность демонстрации уникальности достижений каждого ребенка.

Детская и детско-взрослая общность в инклюзивном образовании развиваются на принципах заботы, взаимоуважения и сотрудничества в совместной деятельности.

2) КРР в ДОО реализуется в форме групповых и (или) индивидуальных коррекционно-развивающих занятий. Выбор конкретной программы коррекционно - развивающих мероприятий, их количестве, форме организации, методов и технологий реализации определяется ДОО самостоятельно, исходя из возрастных особенностей и ООП обучающихся.

3) КРР с обучающимися целевых групп в ДОО осуществляется в ходе всего образовательного процесса, во всех видах и формах деятельности, как в совместной деятельности детей в условиях дошкольной группы, так и в форме коррекционно- развивающих групповых (индивидуальных) занятий.

Региональные особенности создания условий, обеспечивающих достижение целевых ориентиров в работе с особыми категориями детей ДОО определяет исходя из этиологии, характера и тяжести нарушения здоровья.

III. Организационный раздел Программы Обязательная часть

3.1. Психолого-педагогические условия реализации Программы (п. 30 ФОП ДО)

Психолого-педагогические условия реализации Программы	
❖	признание детства как уникального периода в становлении человека, понимание неповторимости личности каждого ребенка, принятие воспитанника таким, какой он есть, со всеми его индивидуальными проявлениями; проявление уважения к развивающейся личности, как высшей ценности, поддержка уверенности в собственных возможностях и способностях у каждого воспитанника;
❖	решение образовательных задач с использованием как новых форм организации процесса образования (проектная деятельность, образовательная ситуация, образовательное событие, обогащенные игры детей в центрах активности, проблемно-обучающие ситуации в рамках интеграции образовательных областей и другое), так и традиционных (фронтальные, подгрупповые, индивидуальные занятия. При этом занятие рассматривается как дело, занимательное и интересное детям, развивающее их; деятельность, направленная на освоение детьми одной или нескольких образовательных областей, или их интеграцию с использованием разнообразных педагогически обоснованных форм и методов работы, выбор которых осуществляется педагогом;
❖	обеспечение преемственности содержания и форм организации образовательного процесса в ДОО, в том числе дошкольного и начального общего уровней образования (опора на опыт детей, накопленный на предыдущих этапах развития, изменение форм и методов образовательной работы, ориентация на стратегический приоритет непрерывного образования - формирование умения учиться);
❖	учет специфики возрастного и индивидуального психофизического развития обучающихся (использование форм и методов, соответствующих возрастным особенностям детей; видов деятельности, специфических для каждого возрастного периода, социальной ситуации развития);
❖	создание развивающей и эмоционально комфортной для ребенка образовательной среды, способствующей эмоционально-ценностному, социально личностному, познавательному, эстетическому развитию ребенка и сохранению его индивидуальности, в которой ребенок реализует право на свободу выбора деятельности, партнера, средств и прочее;
❖	построение образовательной деятельности на основе взаимодействия взрослых с детьми, ориентированного на интересы и возможности каждого ребенка и учитывающего социальную ситуацию его развития;
❖	индивидуализация образования (в том числе поддержка ребенка, построение его образовательной траектории) и оптимизация работы с группой детей, основанные на результатах педагогической диагностики (мониторинга);
❖	оказание ранней коррекционной помощи детям с ООП, в том числе с ОВЗ на основе специальных психолого-педагогических подходов, методов, способов общения и условий, способствующих получению ДО, социальному развитию этих детей, в том числе посредством организации инклюзивного образования;
❖	совершенствование образовательной работы на основе результатов выявления запросов родительского и профессионального

сообщества;

- ❖ психологическая, педагогическая и методическая помощь и поддержка, консультирование родителей (законных представителей) в вопросах обучения, воспитания и развития детей, охраны и укрепления их здоровья;
- ❖ вовлечение родителей (законных представителей) в процесс реализации образовательной программы и построение отношений сотрудничества в соответствии с образовательными потребностями и возможностями семьи обучающихся;
- ❖ формирование и развитие профессиональной компетентности педагогов, психолого-педагогического просвещения родителей (законных представителей) обучающихся;
- ❖ непрерывное психолого-педагогическое сопровождение участников образовательных отношений в процессе реализации Федеральной программы в ДОО, обеспечение вариативности его содержания, направлений и форм, согласно запросам родительского и профессионального сообществ;
- ❖ взаимодействие с различными социальными институтами (сферы образования, культуры, физкультуры и спорта, другими социально воспитательными субъектами открытой образовательной системы), использование форм и методов взаимодействия, востребованных современной педагогической практикой и семьей, участие всех сторон взаимодействия в совместной социально значимой деятельности;
- ❖ использование широких возможностей социальной среды, социума как дополнительного средства развития личности, совершенствования процесса ее социализации;
- ❖ предоставление информации о Федеральной программе семье, заинтересованным лицам, вовлеченным в образовательную деятельность, а также широкой общественности;
- ❖ обеспечение возможностей для обсуждения Федеральной программы, поиска, использования материалов, обеспечивающих ее реализацию, в том числе в информационной среде.

Часть, формируемая участниками образовательных отношений: Вариативная часть Психолого-педагогические условия, обеспечивающие развитие ребенка, в региональной образовательной программе дошкольного образования «Сеенеч- Радость познания» Р.К.Шаеховой:

1. *Личностно-порождающее взаимодействие взрослых с детьми, предполагающее создание таких ситуаций, в которых каждому ребенку предоставляется возможность выбора деятельности, партнера, языка, на котором он будет общаться с партнёром, средств национальной культуры и пр.; обеспечивается опора на его личный опыт при освоении новых знаний в области познания истории, культуры, природы родного края.*
2. *Построение образовательной деятельности на двух государственных языках республики — татарском и русском, в условиях реального двуязычия, на основе взаимодействия взрослых с детьми, ориентированного на интересы и возможности каждого ребенка и учитывающего социальную ситуацию его развития. Использование в образовательной деятельности форм и методов работы с детьми, соответствующих их возрастным и индивидуальным особенностям.*

Поддержка инициативы и самостоятельности детей в специфических для них видах деятельности.

3. *Сбалансированность репродуктивной (воспроизводящей готовый образец) и продуктивной (производящей субъективно новый продукт) деятельности, то есть деятельности по освоению культурных форм и образцов и детской исследовательской, творческой деятельности; совместных и самостоятельных, подвижных и статичных форм активности.*

3.2. Особенности организация развивающей предметно-пространственной среды (п 31. ФОП ДО)

Развивающая предметно-пространственная среда рассматривается как часть образовательной среды и фактор, обогащающий развитие детей. Развивающая предметно-пространственная среда включает:

- организованное пространство (территория МАДОУ, групповые помещения, специализированные, технологические, административные и иные помещения);
- материалы, оборудование, электронные образовательные ресурсы и средства обучения и воспитания, охраны и укрепления здоровья детей раннего и дошкольного возраста;
- материалы для организации самостоятельной творческой деятельности детей.

При проектировании РППС учтены:

- этнопсихологические, социокультурные, культурно-исторические и природно- климатические условия;
- возраст, опыт, уровень развития детей и особенностей их деятельности;
- содержание воспитания и образования;
- задачи образовательной программы для разных возрастных групп;
- возможности и потребности участников образовательной деятельности (детей и их семей, педагогов и других сотрудников, участников сетевого взаимодействия и пр.).

РППС соответствует:

- требованиям ФГОС ДО;
- Программе;
- материально-техническим и медико-социальным условиям пребывания детей в ДОУ;
- возрастным особенностям детей;
- воспитывающему характеру образования детей;

- требованиям безопасности и надежности.

РППС обеспечивает:

-целостность образовательного процесса и включает всё необходимое для реализации содержания каждого из направлений развития и образования детей (согласно ФГОС ДО.)

-возможность реализации разных видов индивидуальной и коллективной деятельности: игровой, коммуникативной, познавательно - исследовательской, двигательной, продуктивной и пр. в соответствии с потребностями каждого возрастного этапа детей, охраны и укрепления их здоровья, возможностями учета особенностей и коррекции недостатков их развития.

В соответствии с ФГОС ДО, РППС:

- 1) содержательно-насыщенная;
- 2) трансформируемая;
- 3) полифункциональная;
- 4) вариативная;
- 5) доступная;
- 6) безопасная.

Развивающая предметно-пространственная среда организована в виде мобильных центров детской активности:

В группах для детей дошкольного возраста (от 3 до 7 лет) предусматривается следующий комплекс центров детской активности:

- центр двигательной активности (ориентирован на организацию игр средней и малой подвижности в групповых помещениях, средней и интенсивной подвижности в физкультурном и музыкальном залах, интенсивной подвижности на групповых участках, спортивной площадке, всей территории детского сада) в интеграции содержания образовательных областей «Физическое развитие», «Социально-коммуникативное развитие», «Речевое развитие»;
- центр безопасности, позволяющий организовать образовательный процесс для развития у детей навыков безопасности жизнедеятельности в интеграции содержания образовательных областей «Физическое развитие», «Познавательное развитие», «Речевое развитие», «Социально - коммуникативное развитие»;
- центр игры, содержащий оборудование для организации сюжетноролевых детских игр, предметы-заместители в

интеграции содержания образовательных областей «Познавательное развитие», «Речевое развитие», «Социально-коммуникативное развитие», «Художественно-эстетическое развитие» и «Физическое развитие»;

- центр конструирования, в котором есть разнообразные виды строительного материала и детских конструкторов, бросового материала схем, рисунков, картин, демонстрационных материалов для организации конструкторской деятельности детей в интеграции содержания образовательных областей «Познавательное развитие», «Речевое развитие», «Социально-коммуникативное развитие» и «Художественно-эстетическое развитие»;

- центр логики и математики, содержащий разнообразный дидактический материал и развивающие игрушки, а также демонстрационные материалы для формирования элементарных математических навыков и логических операций в интеграции содержания образовательных областей «Познавательное развитие», «Речевое развитие», «Социально-коммуникативное развитие»;

- центр экспериментирования, организации наблюдения и труда, игровое оборудование, демонстрационные материалы и дидактические пособия которого способствуют реализации поисково-экспериментальной и трудовой деятельности детей в интеграции содержания образовательных областей «Познавательное развитие», «Речевое развитие», «Социально-коммуникативное развитие»;

- центр познания и коммуникации детей, оснащение которого обеспечивает расширение кругозора детей и их знаний об окружающем мире во взаимодействии детей со взрослыми и сверстниками в интеграции содержания образовательных областей «Познавательное развитие», «Речевое развитие», «Социально-коммуникативное развитие»;

- книжный уголок, содержащий художественную и познавательную литературу для детей, обеспечивающую их духовно-нравственное и этикоэстетическое воспитание, формирование общей культуры, освоение разных жанров художественной литературы, воспитание любви и интереса к художественному слову, удовлетворение познавательных потребностей в интеграции содержания всех образовательных областей;

- центр театрализации и музицирования, оборудование которого позволяет организовать музыкальную и театрализованную деятельность детей в интеграции с содержанием образовательных областей «Художественно-эстетическое развитие», «Познавательное развитие», «Речевое развитие», «Социально-коммуникативное развитие», «Физическое развитие»;

- центр уединения предназначен для снятия психоэмоционального напряжения воспитанников;

- центр творчества детей, предназначенный для реализации продуктивной деятельности детей (рисование, лепка, аппликация, художественный труд) в интеграции содержания образовательных областей «Художественно-эстетическое развитие», «Речевое развитие», «Познавательное развитие», «Социально-коммуникативное развитие»

Предметно-пространственная среда обеспечивает условия для эмоционального благополучия детей и комфортной работы педагогических и учебно- вспомогательных сотрудников.

В ДОО созданы условия для информатизации образовательного процесса. Для этого в групповых и прочих помещениях в наличии оборудование для использования информационно-коммуникационных технологий в образовательном процессе.

Предметно-развивающая среда в группах организована таким образом, чтобы ребенок с самого начала располагал необходимыми «степенями свободы» не только в проявлении уже сложившихся у него духовно - практических возможностей, но и в освоении новых горизонтов развития.

Количество и организация центров активности/ пространств варьируется в зависимости от возраста детей, размера помещения и текущей ситуации в группе.

Материалы размещены в открытые пластмассовые контейнеры (коробки, корзины, банки и т.д.). При этом контейнеры, легкие и вместительные, располагаются на полках таким образом, чтобы ими было удобно пользоваться. Они систематизированы и снабжены необходимыми надписями и символами (слова + пиктограммы-картинки/фотографии).

Материалы регулярно обновляются. Новый материал появляется не реже 1 раза в неделю.

При этом появление нового материала объявляется педагогом (например, на утреннем круге), дети с новым материалом ознакомлены и, при необходимости, обучены, как им можно пользоваться.

Все материалы в центрах активности обладают определенным запасом прочности, чтобы дети не боялись сломать или испортить их.

Во второй период реализации Программы, когда большую часть времени дети проводят на прогулочных площадках (участках), часть РППС переносится в теневой навес и площадки, где дети могут реализовать свои потребности в развитии, самостоятельности, движении.

Центр, создающий условия для организации двигательной активности круглогодично находится на уличном

участке группы.

В летнее время, когда большую часть времени дети проводят на прогулочных площадках (участках), развивающая среда переносится на свежий воздух, на веранду, на площадки, где дети смогли бы реализовать свои потребности в развитии, самостоятельности, движении, игре в любое время года.

Детский сад имеет территорию, которая озеленена. Натерритории ДОУ расположены: площадки для проведения прогулок, оформлены

экологическая тропа с ее видовыми точками, метеостанция, полевые грядки, подворье, солнечные часы, цветники.

Часть, формируемая участниками образовательных отношений:

Организация развивающей предметно-пространственной среды в региональной образовательной программе дошкольного образования «Сеенеч - Радость познания» Р.К.Шаеховой представлена в разделе 3, пункт 3.2.

3.3. Материально-техническое обеспечение Программы, обеспеченность методическими материалами и средствами обучения и воспитания (п.32. ФОП ДО).

В ДОУ созданы материально-технические условия, соответствующие **п. 32.1 ФОП ДО**, обеспечивающие:

- 1) возможность достижения обучающимися планируемых результатов освоения Федеральной программы;
- 2) выполнение ДОУ требований санитарно-эпидемиологических правил и гигиенических нормативов, содержащихся в СП 2.4.3648-20, СанПиН 2.3/2.4.3590-20 "Санитарно-эпидемиологические требования к организации общественного питания населения", утверждённых постановлением Главного государственного санитарного врача Российской Федерации от 27 октября 2020 г. № 32 (зарегистрировано Министерством юстиции Российской Федерации 11 ноября 2020 г., регистрационный № 60833), действующим до 1 января 2027 года (далее - СанПиН 2.3/2.4.3590-20), СанПиН 1.2.3685-21:

- к условиям размещения организаций, осуществляющих образовательную деятельность;
- оборудованию и содержанию территории;
- помещениям, их оборудованию и содержанию;
- естественному и искусственному освещению помещений;
- отоплению и вентиляции;
- водоснабжению и канализации;

- организации питания;
 - медицинскому обеспечению;
 - приему детей в организации, осуществляющих образовательную деятельность;
 - организации режима дня;
 - организации физического воспитания;
 - личной гигиене персонала;
- 3) выполнение ДОУ требований пожарной безопасности и электробезопасности;
- 4) выполнение ДОУ требований по охране здоровья обучающихся и охране труда работников МБДОУ;
- 5) возможность для беспрепятственного доступа обучающихся с ОВЗ, в том числе детей-инвалидов к объектам инфраструктуры ДОУ.

При создании материально-технических условий для детей с ОВЗ наш детский сад должна учитывать особенности их физического и психического развития.(п.32.2.ФАП ДО)

Детский сад не в полной мере оснащен оборудованием для различных видов детской деятельности в помещении и на участке, игровыми и физкультурными площадками, озелененной территорией.(п.32.3. ФАП ДО)

ДОУ имеет достаточное оснащение и оборудование для всех видов воспитательной и образовательной деятельности обучающихся (в том числе детей с ОВЗ и детей-инвалидов), педагогической, административной и хозяйственной деятельности (п.32.4. ФАП ДО):

- 1) помещения для занятий и проектов, обеспечивающие образование детей через игру, общение, познавательно-исследовательскую деятельность и другие формы активности ребёнка с участием взрослых, и других детей;
- 2) оснащение РППС, включающей средства обучения и воспитания, подобранные в соответствии с возрастными и индивидуальными особенностями детей дошкольного возраста, содержания Федеральной программы;
- 3) мебель, техническое оборудование, спортивный и хозяйственный инвентарь, инвентарь для художественного, театрального, музыкального творчества, музыкальные инструменты;
- 4) административные помещения, методический кабинет;
- 5) помещения для занятий специалистов (учитель-логопед, воспитатель по обучению татарскому языку);
- 6) помещения, обеспечивающие охрану и укрепление физического и психологического здоровья, в том числе медицинский кабинет;

7) оформленная территория и оборудованные участки для прогулки.

Федеральная программа предусматривает необходимость в специальном оснащении и оборудовании для организации образовательного процесса с детьми с ОВЗ и детьми-инвалидами.(п.32.7.ФОП ДО)

Федеральной программой предусмотрено также использование МАДОУ обновляемых образовательных ресурсов, в том числе расходных материалов, подписки на актуализацию периодических и электронных ресурсов, методическую литературу, техническое и мультимедийное сопровождение деятельности средств обучения и воспитания, спортивного, музыкального, оздоровительного оборудования, услуг связи, в том числе информационно-телекоммуникационной сети Интернет.(п.32.8.ФОП ДО)







В таблице отражено оснащение помещений, используемых в образовательном процессе с детьми в виде перечня оборудования, материалов. Помещения пищеблока, прачечной, медицинского блока используются для проведения экскурсий в целях образовательной деятельности - ознакомления детей с профессиями.

Наименование	Психолого-педагогическое назначение	Оснащение
Методический кабинет	<p>Методическая библиотека для педагогов</p> <p>Семинары, консультации</p> <p>Круглые столы</p> <p>Педагогические часы</p> <p>Педагогические советы</p> <p>Повышение профессионального уровня педагогов</p> <p>Разъяснительная работа с родителями по вопросам воспитания и развития детей дошкольного возраста</p> <p>Осуществление методической помощи педагогам</p> <p>Организация консультаций, семинаров, совещаний,</p> <p>Выставка дидактических и методических материалов</p>	<p>Библиотека педагогической и методической литературы</p> <p>Библиотека периодических изданий</p> <p>Пособия для занятий</p> <p>Опыт работы педагогов</p> <p>Материалы консультаций, семинаров, семинаров - практикумов</p> <p>Демонстрационный, раздаточный материал для занятий с детьми</p> <p>Иллюстративный материал</p> <p>Изделия народных промыслов</p> <p>Компьютер</p> <p>Информационные стенды МФУ</p> <p>Видеоматериал, пособия для ООД,</p> <p>Учебно-методический комплект по обучению государственным языкам РТ.</p>

Кабинет педагога-психолога	<p>Индивидуальные и подгрупповые занятия с детьми.</p> <p>Индивидуальные консультации, беседы с педагогическим, медицинским, обслуживающим персоналом и родителями.</p> <p>Просветительская, разъяснительная работа с родителями и сотрудниками ДООУ по вопросам воспитания и развития детей дошкольного возраста</p> <p>Создание благоприятного психо – эмоционального климата для детей, сотрудников ДООУ и родителей</p>	<p>Консультативное пространствооснащено креслом, картинами,</p> <p>Организационно-планирующее пространство кабинета оснащено письменным столом, библиотекой со специальной литературой и практическими пособиями, материалы консультаций, семинаров, компьютером, магнитофоном.</p> <p>Игровое пространство включает шкаф с игрушками, конструкторы различных видов, головоломки, мозаики, настольно-печатные игры, шнуровки, развивающие игры, раздаточные и демонстративные материалы, небольшой ковёр, круглый стол и стулья, терапевтический водно-песочный стол, ящик с подцветкой для рисования песком, коллекция миниатюрных фигурок, интерактивна доска</p>
Музыкальный зал	<p>Организованная образовательная деятельность</p> <p>Утренняя гимнастика</p> <p>Досуговые мероприятия,</p> <p>Праздники</p> <p>Театрализованные представления</p> <p>Индивидуальная работа.</p> <p>Родительские собрания и прочие мероприятия для родителей</p>	<p>Ноутбук, проектор, музыкальный центр, библиотека педагогической и методической литературы, библиотека периодических изданий , пособия для занятий, материалы консультаций, семинаров, школы педагогического мастерства. Демонстрационный, раздаточный материал для занятий с детьми. Изделия народных промыслов.</p> <p>Скульптуры малых форм Игрушки, муляжи, микрофон, музыкальный центр, проектор,экран .Наглядно-демонстрационный материал.</p> <p>Музыкальные инструменты.</p> <p>Атрибуты к танцам, играм-драматизациям, аттракционам, раздаточный материал Игры с детьми:</p> <p>На восприятие музыки.</p> <p>Для развития ритмического слуха.</p>

<p>Кабинет татарского языка</p>	<p>Индивидуальные и подгрупповые занятия с детьми. Индивидуальные консультации, беседы с педагогами и родителями. Индивидуальная работа</p>	<p>«Кибет»(яшелчэлэр, уенчыклар, киемнэр, ашамлыклар, савыт-саба, йорт ж;^азлары). “Кафеда” встэл театры “Теремкэй”; “Шалкан”; “вч аю” Магнит театры “вч аю”; “Теремкэй” Бармак театры “Гаилэ”; “Йорт хайваннары”; “Кыргый хайваннар” Курчак театры “Теремкэй”; “Шалкан”; “вч аю” Кул театры “Шалкан”; “Бар матур бакча” Битлеклэр. Диски с мультипликационными фильмами на татарском языке. Демонстрационный материал. Дидактические игры Кукла Марат, кукла Алсу, набор золушка тазик, мячик, набор овощей резин, набор хлеба резин, набор домашних</p>
<p>Медицинский кабинет</p>	<p>Осмотр детей Консультативно - просветительская работа с родителями и сотрудниками ДОУ Профилактическая - оздоровительная работа с детьми</p>	<p>Медицинская документация Медицинское оборудование Кушетка детская Компьютер МФУ</p>
<p>Групповые помещения</p>	<p>Центр сюжетно - ролевой игры; Центр грамотности, куда включаются книжный уголок и все игры, и оборудование для развития речи; Центр науки, куда входит уголок природы и место для детского экспериментирования и опытов с соответствующим оборудованием и материалами; Центр строительно- конструктивных игр; Центр искусства, где размещаются материалы по ознакомлению с искусством, предметы искусства, материалы и оборудование для детской изобразительной деятельности.</p>	<p>Интерактивные доски, ноутбуки, Дидактические игры на развитие психических функций- мышления, внимания, памяти, воображения Дидактические материалы по сенсорике, математике, развитию речи, обучению грамоте Муляжи овощей и фруктов Календарь погоды Плакаты и наборы дидактических наглядных материалов с изображением животных, птиц, насекомых, обитателей морей, рептилий Детская мебель для практической деятельности Материалы и атрибуты для сюжетно - ролевых игр: «Семья», Конструкторы различных видов Головоломки, мозаики, пазлы, настольные игры, лото.</p>

3.4. Перечень литературных, музыкальных, художественных, анимационных произведений для реализации Программы (п.33 ФОП ДО)

1-2 года	п. 33.1.1. ФОП ДО		4-5 лет	п. 33.1.4. ФОП ДО	
2-3 года	п. 33.1.2. ФОП ДО		5-6 лет	п. 33.1.5. ФОП ДО	
3-4 года	п. 33.1.3. ФОП ДО		6-7 лет	п. 33.1.6. ФОП ДО	

Цифровой каталог произведений размещен по ссылке

<https://drive.google.com/drive/folders/1RhVrasAHirvYTMjMOrj5tAwwy3>

3.5. Кадровые условия реализации Программы (п. 34 ФОП ДО)

МАДОУ «Детский сад №366» самостоятельно устанавливает штатное расписание, осуществляет прием на работу работников, заключение с ними и расторжение трудовых договоров, распределение должностных обязанностей, создание условий и организацию методического и психологического сопровождения педагогов. Руководитель организации вправе заключать договора гражданско-правового характера и совершать иные действия в рамках своих полномочий.

В целях эффективной реализации Программы ДОУ должна создать условия для профессионального развития педагогических и руководящих кадров, в том числе реализации права педагогов на получение дополнительного профессионального образования не реже одного раза в три года за счет средств ДОО и/или учредителя.

Реализация Программы обеспечивается квалифицированными педагогами, наименование должностей которых соответствует номенклатуре должностей педагогических работников организаций, осуществляющих образовательную деятельность, должностей руководителей образовательных организаций, утверждённой постановлением Правительства Российской Федерации от 21 февраля 2022 г. № 225 (Собрание законодательства Российской Федерации, 2022, № 9, ст. 1341).

Образовательная организация вправе применять сетевые формы реализации Программы или отдельных её компонентов, в связи с чем может быть задействован кадровый состав других организаций, участвующих в сетевом взаимодействии с организацией, квалификация которого отвечает указанным выше требованиям.

В целях эффективной реализации образовательной программы в МАДОУ «Детский сад №366» созданы условия для профессионального развития педагогических и руководящих кадров, в том числе реализации права педагогов на получение дополнительного профессионального образования не реже одного раза в три года за счет средств ДОУ и/или учредителя.

Кадровые условия реализации Программы в части, формируемой участниками образовательных отношений

Реализация Программы ДОУ обеспечивается руководящими, педагогическими, учебно-вспомогательными, административно- хозяйственными работниками образовательной организации, а также медицинскими работниками и иными работниками, выполняющими вспомогательные функции.

ДОУ самостоятельно осуществляет прием на работу работников, заключение с ними и расторжение трудовых договоров, распределение должностных обязанностей, создание условий и организацию методического и психологического сопровождения педагогов. Руководитель организации заключает договора гражданско-правового характера и совершает иные действия в рамках своих полномочий.

В целях эффективной реализации ООП ДО созданы условия для профессионального развития педагогических и руководящих кадров, в том числе реализации права педагогов на получение дополнительного профессионального образования не реже одного раза в три года за счет средств ДОУ.

3.6. Режим и распорядок дня в дошкольных группах (п.35. ФОП ДО)

Режим дня предусматривает рациональное чередование отрезков сна и бодрствования в соответствии с физиологическими обоснованиями, обеспечивает хорошее самочувствие и активность ребенка, предупреждает утомляемость и перевозбуждение.

Организация режима дня строится в соответствии с действующим СанПиН 1.2.3685-21 и осуществляется с учетом:

- построения образовательного процесса на адекватных возрасту формах работы с детьми: основной формой работы с детьми дошкольного возраста и ведущим видом деятельности для них является игра;
- решение программных образовательных задач в совместной деятельности взрослого и детей, и самостоятельной деятельности детей не только в рамках организованной образовательной деятельности, но и при проведении режимных моментов в соответствии со спецификой дошкольного образования.

При проведении режимных процессов ДООУ придерживается следующих правил:

- полное и своевременное удовлетворение всех органических потребностей детей (во сне, питании);
- тщательный гигиенический уход, обеспечение чистоты тела, одежды, постели;
- привлечение детей к посильному участию в режимных процессах;
- поощрение самостоятельности и активности;
- формирование культурно-гигиенических навыков;
- эмоциональное общение в ходе выполнения режимных процессов;
- учет потребности детей, индивидуальных особенностей каждого ребенка;
- спокойный и доброжелательный тон общения, бережное отношение к ребенку, устранение долгих ожиданий, так как аппетит и сон малышей прямо зависят от состояния их нервной системы;

Основные принципы построения режима дня:

- режим дня выполняется на протяжении всего периода воспитания детей в дошкольном учреждении, сохраняя последовательность, постоянство и постепенность;
- соответствие правильности построения режима дня возрастным психофизиологическим особенностям дошкольника (для каждой возрастной группы определен свой режим дня);
- организация режима дня с учетом теплого и холодного периода года.

Для воспитанников, впервые поступивших в ДООУ, предполагается адаптационный режим с учетом индивидуальных особенностей ребенка.

Продолжительность ежедневных прогулок для детей до 7 лет, составляет не менее 3 часов в день.

При температуре воздуха ниже минус 15 °С и скорости ветра более 7 м/с продолжительность прогулки организованной в детском саду сокращается.

При температуре плюс 10 °С и скорости ветра менее 4 м/с прием детей осуществляется на прогулочном участке.

Прогулки организуем 2 раза в день: в первую половину дня и во вторую половину дня - перед уходом детей домой, в теплый период прием детей осуществляется на прогулке.

Прием пищи организуем с интервалом 3-4 часа.

Общая продолжительность дневного сна.

- для детей от 1.5 до 3 лет не менее 3 часов;

- для детей от 4 до 7 лет не менее 2,5 часов;

Во время сна детей воспитатель (или его помощник) обязательно присутствует рядом с детьми.

В зависимости от специфики организации детской деятельности выделяется два периода:

1 период (1 сентября-31 мая);

2 период (1 июня-31 августа).

Начало образовательной деятельности, не ранее 8:00, окончание образовательной деятельности, не позднее 17:00.

Нет «жесткого» регламента начала и окончания совместной деятельности педагога с детьми, в том случае, если образовательная деятельность происходит в группе и без привлечения специалиста. При проведении совместной деятельности взрослого с детьми (узких специалистов, музыкального руководителя) имеется примерное определение времени зафиксированное в локальном акте учреждения.

Продолжительность непрерывной образовательной деятельности:

- для детей от 3 до 4 лет - не более 15 мин.,

- для детей от 4 до 5 лет - не более 20 мин.,

- для детей от 5 до 6 лет - не более 25 мин.,

- для детей от 6 до 7 лет - не более 30 мин.

Продолжительность дневной суммарной образовательной нагрузки, не более:

- для детей от 3 до 4 лет - не более 30 мин.,

- для детей от 4 до 5 лет - не более 40 мин.,

- для детей от 5 до 6 лет - не более 50 мин или 75 мин при организации

1 занятия после дневного сна.

- для детей от 6 до 7 лет - не более 90 мин.

Электронные средства обучения:

Интерактивная доска смешанная дошкольная группа 5 - 7 лет не более 7 мин. за образовательную деятельность, суммарно в день, не более 20 мин.

В середине образовательной деятельности статического характера проводятся физкультурные минутки или иная двигательная активность.

Суммарный объем двигательной активности, не менее 1 часа/день.

Физическое воспитание детей в ДОО направлено на улучшение здоровья и физического развития, расширение функциональных возможностей детского организма, формирование двигательных навыков и двигательных качеств.

Двигательный режим, физические упражнения и закаливающие мероприятия осуществляются с учетом здоровья, возраста детей и времени года.

Для достижения достаточного объема двигательной активности детей используем все организационные формы занятий физическими упражнениями с широким включением подвижных игр, спортивных упражнений.

Примерный Режим дня ДОО составлен на два периода с учетом сезона, температуры воздуха и скорости ветра.

Количество приемов пищи в зависимости от режима функционирования организации и режим обучения (п.35.13. ФОП ДО)

Вид организации	Продолжительность, либо время нахождения ребенка в организации	Количество обязательных приемов пищи
Дошкольные организации, организации по уходу и присмотру	10,5 часов	завтрак, второй завтрак, обед, ужин полдник

МАДОУ может самостоятельно принимать решение о наличии второго завтрака и ужина

Режимы дня

Примерный режим дня на теплый период года при 10,5 часовом пребывании:

Содержание	Группы раннего возраста (2-3 года)	Группы младшего возраста (3-4 года)	Группы среднего возраста (4-5 лет)	Группы старшего возраста (5-6 лет)	Группы подгот. к школе возраста (6-7 лет)

Прием детей, осмотр, игры, самостоятельная деятельность, утренняя гимнастика (не менее 10 минут)	7.30 – 8.30	7.30 – 8.30	7.30 – 8.30	7.30 – 8.30	7.30 – 8.30
Подготовка к завтраку. Гигиенические процедуры. Завтрак	8.30 – 9.00	8.30 – 9.00	8.30 – 9.00	8.30 – 9.00	8.30 – 9.00
Игры, самостоятельная деятельность	9.00-9.30	9.00-9.20	9.00-9.15	9.00-9.15	-
Второй завтрак	10.30 – 11.00	10.30 – 11.00	10.30 – 11.00	10.30 – 11.00	10.30 – 11.00
Подготовка к прогулке, прогулка, возвращение с прогулки	9.30 – 11.30	9.20 – 12.00	9.15 – 12.00.	9.15 – 12.00.	9.00-12.00
Гигиенические процедуры. Подготовка к обеду. Обед	12.00 – 12.30	12.00 – 12.30	12.00 – 12.30	12.00 – 12.30	12.30 – 13.00
Подготовка ко сну. Гигиенические процедуры Дневной сон. Постепенный подъем. Профилактические, закалывающие (оздоровительные) процедуры..	12.30-15.30	12.30-15.00	12.30-15.00	12.30-15.00	13.00-15.30
Подготовка к полднику .Полдник	15.30 – 16.00	15.30 – 16.00	15.30 – 16.00	15.30 – 16.00	15.30 – 16.00
Подготовка к прогулке. Прогулка. Самостоятельные игры. Совместная деятельность взрослого и детей, игры, общение, досуги.	16.00-18.00	16.00-18.00	16.00-18.00	16.00-18.00	16.00-18.00

Режимы дня

Примерный режим дня на холодный период года при 10,5 часовом пребывании:

Содержание	Группы раннего возраста (2-3 года)	Группы младшего возраста (3-4 года)	Группы среднего возраста (4-5 лет)	Группы старшего возраста (5-6 лет)	Группы подгот. к школе возраста (6-7 лет)
Прием детей, осмотр, свободная игра, индивидуальная работа, утренняя гимнастика	7.30 – 8.30	7.30 – 8.30	7.30 – 8.30	7.30 – 8.30	7.30 – 8.30
Подготовка к завтраку. Гигиенические процедуры. Завтрак	8.30 – 8.50.	8.30 – 8.50	8.30 – 8.50	8.30 – 8.50.	8.30 – 8.50
Подготовка к проведению занятий. Самостоятельная деятельность и общение детей по интересам.	8.50 – 9.00	8.50 – 9.00	8.50 – 9.00	8.50 – 9.00	8.50 – 9.00
Занятия, включая гимнастику в процессе занятия - 2 минуты, перерыв между занятиями не менее 10 минут)	9.00 – 9.30	9.00 – 9.40	9.00 – 9.50.	9.00 – 10.0	9.00 – 10.10
Второй завтрак	10.30 – 11.00	10.30 – 11.00	10.30 – 11.00	10.30 – 11.00	10.30 – 11.00
Подготовка к прогулке, прогулка, возвращение с прогулки	9.30 – 12.00	9.40 – 12.00	9.50 – 12.00.	10.00 – 12.00.	10.10 – 12.30
Гигиенические процедуры. Подготовка к обеду. Обед	12.00 – 12.30	12.00 – 12.30	12.00 – 12.30	12.00 – 12.30	12.30 – 13.00

Подготовка ко сну. Гигиенические процедуры. Дневной сон. Постепенный подъем. Профилактические, закаливающие (оздоровительные) процедуры.	12.30-15.30	12.30-15.00	12.30-15.00	12.30-15.00	13.00-15.30
Подготовка к полднику .Полдник	15.30 – 16.00	15.30 – 16.00	15.30 – 16.00	15.30 – 15.50	15.30 – 15.50
Занятия (при необходимости)	-	-	-	15.50 – 16.15	-
Подготовка к прогулке. Прогулка. Возвращение с прогулки	16.00-17.00	16.00-17.00	16.00-17.00	16.15-17.00	16.00-17.00
Самостоятельные игры. Совместная деятельность взрослого и детей, ДПУ, игры, общение, досуги.	17.00 – 18.00	17.00 – 18.00	17.00 – 18.00	17.30 – 18.00	17.00 – 18.00

3.7. Календарный план воспитательной работы в МАДОУ «Детский сад №366» (п.36 ФАП ДО)

Календарный план воспитательной работы (далее — План) разработан в свободной форме с указанием: содержания дел, событий, мероприятий; участвующих дошкольных групп; сроков, в том числе сроков подготовки; ответственных лиц.

При формировании календарного плана воспитательной работы включены события регионального значения.

Месяц	Направление \ ценность	Дата\событие	Примерное содержание работы	Итоговое мероприятие	Работа с родителями (законными представителями)
сентябрь	Познавательное Социальное	1 сентября День знаний	<ul style="list-style-type: none"> - Чтение по теме: «Правила поведения в детском саду» (Правила поведения для воспитанных детей). Чтение рассказа Е. Пермяка «Как Маша стала большой». - Целевые прогулки по детскому саду. - Цикл бесед «В мире знаний». - Чтение художественной литературы и разучивание стихов о школе. - Сюжетное рисование «Моя будущая школа». - Приготовление открыток первоклассникам. - Разучивание песни «Учат в школе». 	<p>Развлечение «Здравствуй, детский сад!» <i>младшая, средняя группы</i></p> <p>Праздник «День знаний» <i>старшая, подготовительная группы</i></p>	<ul style="list-style-type: none"> - Родительские собрания «Программа воспитания в ДОУ». - Рекомендации родителям по проведению бесед с детьми в кругу семьи. «Как школа подсказала мне «Кем стать». - Консультация для родителей «История возникновения праздника 1 сентября».

Патриотическое Социальное Познавательное	3 сентября День окончания Второй мировой войны День солидарности в борьбе с терроризмом	<ul style="list-style-type: none"> - Беседа в подготовительной группе «Что такое терроризм». - Беседа с детьми о безопасности, понятии «Родина», «Мир». - Показ иллюстраций на тему «Безопасность дома и в городе». - Обыгрывание поведения в опасных ситуациях. - Просмотр мультфильма «Зина, Кеша и террористы». - Слушание познавательного рассказа «Кто нас защищает». 	Оформление стенгазеты «Вместе - против терроризма!» <i>старшая, подготовительная группы</i>	Памятка для родителей «День солидарности в борьбе с терроризмом».
Социальное Познавательное	8 сентября Международн ый день распространен ия грамотности	<ul style="list-style-type: none"> - Беседа «Что значит быть грамотным?!» (уметь читать, писать; обладать знаниями, необходимыми для жизни, будущей работы). - Обсуждение и разучивание пословиц, поговорок, крылатых выражений по теме. - Рассматривание картинок с изображением букв кириллицы, изображений образов святых Кирилла и Мефодия. - Создание творческих работ с изображением букв в пластилинографии с использованием бисера, моделировании букв, мозаичной аппликации и др. - Чтение Л.Толстой «Филиппок», «Учёный сын», Н.П. Кончаловская «Как церковный грамотей в старину учил детей» 	Выставка творческих работ «Веселый алфавит». <i>старшая, подготовительная группы (младшая группа – гости на выставке)</i> Выставка семейных фотографий «Читаем ребенку». <i>младшая, средняя группы</i>	Совместное изготовление атрибутов для театрализованной деятельности в младшей группе. Участие в выставке семейных фотографий «Читаем ребёнку».
	27 сентября	- Наблюдение за трудом	Акция «Подарок для	Родительское

	Социальное Познавательное	День воспитателя и всех дошкольных работников	помощника воспитателя, уборщиком служебных помещений, медсестрой. - Беседы «Чем я люблю заниматься в детском саду», «Моя любимая игрушка». - Ди «Кто что делает?», «Кому что нужно для работы?», «Назови профессию», «Исправь ошибку». - Игра «Комплименты воспитателям». - Ср игры «Детский сад», «Повар на кухне», «В прачечной».	воспитателя» (творческие работы) <i>средняя, старшая, подготовительная группы</i> Фотоколлаж «Наша жизнь в детском саду» <i>младшая группа</i>	творчество - изготовление газеты к празднику (подборка стихов, поздравлений, фотографий, творчество детей – рисунки, аппликация, оригами).
октябрь	Духовно-нравственное Социальное Познавательное Эстетическое	1 октября Международный день пожилых людей Международный день музыки	- Беседа «Старость надо уважать». - Изготовление и Рассмотрение альбомов «Мои бабушки и дедушки». - Чтение Л. Толстого «Рассказы для маленьких детей». «Моя бабушка»; Р.Байбулатова «Бабушка моя». - Творческая мастерская «Портрет бабушки и дедушки» «Букет для бабушки и дедушки». - Слушание «Расскажи мне сказку» сл. Я. Гальперина, муз. Ю.Моисеева. - Пение «Бабушка» сл. М.Ивенсен, муз. Н.Демина. - Ср игры «Дом», «Семья».	Праздник для бабушек и дедушек «Старые песни о главном...» <i>старшая, подготовительная группы</i> Творческая акция «Спасибо вам, бабушки, дедушки!» <i>младшая, средняя группы</i>	Концерт «Музыка нас связала»
	Духовно-	4 октября День защиты	- Беседа о «Всемирный день защиты животных» «Животные родного края».	Презентация\ конкурс творческих работ - «Красная Книга животных	Волонтерская акция «Доброе сердце (сбор кормов для приюта)

нравственное Познавательное	животных	<ul style="list-style-type: none"> - Дидактические игры «Кто где живёт?», «Собери животное», «Домашние и дикие животные». - Стихи и загадки о животных. - Сюжетно – ролевая игра «Ветеринарная лечебница» . 	<p align="center">Татарстана» <i>старшая, подготовительная группы</i></p> <p align="center">Развлечение «Встали звери в хоровод» <i>младшая, средняя группы</i></p>	Буклет «Экологическое воспитание в семье»
Социальное Познавательное	5 октября День учителя	<ul style="list-style-type: none"> - Чтение Н. Некрасов «Школьник». - Л. Толстой «Филиппок». - Беседа «Чем школа отличается от детского сада. Что мы знаем о школе» - Рассматривание школьных принадлежностей. - Беседы: Профессия «Учитель» «Школьный урок» - Рассматривание школьных фото родителей. - Просмотр мультфильма «Остров ошибок», «Маша идет в школу», «В стране невыученных уроков» (дома) - Экскурсия в школу 	<p align="center">Выставка рисунков детей «Школа глазами дошкольников» <i>старшая, подготовительная группы</i> <i>(младшая группа – гости на выставке)</i></p>	<p>Консультация для родителей. «Нравственное воспитание дошкольника в семье»</p> <p>Видеоинтервью – «Школа глазами детей»</p>
Духовно-нравственное Социальное Познавательное Физическое	Третье воскресенье октября: День отца в России	<ul style="list-style-type: none"> - Беседы: «Мой папа», «Кем работает мой папа» - Чтение В. Драгунский «Хитрый способ», «Куриный бульон»; А. Раскин рассказы из книги «Как папа был маленьким» - Прослушивание песен о папах: «Мой папа хороший», «Песня про папу» муз. Пономаревой, «Папа может» Слова М. Танича, Музыка В. 	<p align="center">Выпуск стенгазеты «Мой любимый папа» <i>младшая, средняя группы</i></p> <p align="center">Спортивный семейный праздник «День отца» <i>старшая, подготовительная группы</i></p>	<p align="center">Спортивный праздник «Наши папы могут все!»</p> <p align="center">Папка-передвижка «День отца»</p> <p align="center">Консультация «Роль отца в воспитании»</p>

			Шаинского, «Папочка» композитор В.Дробыш - Разучивание пословиц и поговорок о семье, об отце.		
ноябрь	Патриотическое Социальное Познавательное	4 ноября День народного единства	- Беседы с детьми об истории праздника: «День народного единства». - Рассказ воспитателя «Кто герои: Минин и Пожарский?», «Что означает - народное единство?». - Просмотр презентации, посвящённые празднику. - Слушание музыки: Кабалевский Д. «Походный марш», «Кавалерийская», Струве Г. «Моя Россия», Тиличеева Е. «Марш», Прокофьев С. «Марш». - Рисование на тему: «Желаю тебе страна!» (коллективная работа)	Оформление ширмы или лепбука «Наша Россия», «Мой Татарстан» <i>средняя группа</i> Праздник «День народного единства» <i>старшая, подготовительная группы</i> <i>(младшая группа – гости на празднике)</i>	Консультация для родителей «Как воспитать маленького патриота?» Совместное изготовление лепбуков «Мой город», «Мой Татарстан», «Моя Россия»
	Патриотическое Социальное Познавательное	6 ноября <i>День конституции Республики Татарстан</i>	- Тематические беседы «Мои права»	Презентация «Наследники Татарстана»	Буклет «Что мы знаем о правах детей»
	Патриотическое Социальное Познавательное	8 ноября День памяти погибших при исполнении служебных обязанностей сотрудников органов	- Чтение С. Михалков «Дядя Степа- Милиционер» С. Бакаев «Мой папа - полицейский», В. Коротин «Полицейский» - С\р игры «Полиция» - Беседа «Полицейские, кто они?» - Игра-фантазия «Если бы я был полицейским..» - Литературный вечер «Стихи о	Конкурс рисунков на тему «Профессия полицейский» <i>старшая, подготовительная группы</i> «Полицейский в гостях у ребят» <i>младшая, средняя, старшая, подготовительная группы</i>	Памятка для родителей по безопасному использованию детьми сети Интернет Рекомендации для бесед с ребенком «Рассказать о роли полиции в жизни

		внутренних дел России	полицейской» - Викторина «Звони в полицию если.....» - Просмотр мультфильма «Дядя Степа» (дома)		людей» Буклет «Нам есть на кого равняться» Тематический вечер «Полицейский в гостях у ребят»
Духовно-нравственное Социальное Познавательное	Последнее воскресенье ноября: День матери в России	- Сюжетно-ролевые игры «Мама дома», «Пеленаем братика/сестренку», беседа «Мама разные нужны, мамы разные важны» Изготовление детьми подарков-сюрпризов мамам (фоторамка «Сердце матери») <ul style="list-style-type: none"> - Прослушивание песен о маме и разучивании некоторых из них. - Творческое рассказывание детей по темам: «Как я помогаю маме, бабушке», «Выходной день в моей семье» и др. - Чтение К. И. Чуковский «Цыплёнок», С. Михалков «А что у вас?», Н. Доброта «Мамины профессии», Я. Аким «Мама». В. Руссу «Много мам на белом свете...» 	Праздник «Праздничный концерт для мамы» <i>средняя, старшая, подготовительная группы</i> Творческие работы «Открытка для мамы» «Подарок маме» <i>младшая группа</i>	Консультация для родителей «Какая мама нужна ребёнку?» Папка-передвижка «История праздника День матери в России»	
Патриотическое Социальное Познавательное Эстетическое	30 ноября День Государственного герба Российской Федерации	- Беседы: «Что такое символы», «История происхождения герба», «Значение цвета в гербе» - Чтение пословиц и поговорок о Родине - Прослушивание песен о Родине - Настольно-печатная игра «Государственные символы России»	Изготовление герба группы <i>старшая, подготовительная группы</i> Изготовление эмблемы группы <i>младшая группа</i>	Консультация для родителей «Что нужно рассказать детям о российской символике?» Семейный	

			<ul style="list-style-type: none"> - Рассматривание энциклопедий, иллюстраций, фотографий по теме - Пазлы «Собери герб», «Сложи флаг» 		фестиваль «Герб моей семьи»
декабрь	Патриотическое Социальное Познавательное Физическое	3 декабря День неизвестного солдата	<ul style="list-style-type: none"> -Беседы и просмотр материалов о памятниках и мемориалах неизвестному солдату - Презентация «Книга памяти» - Совместное рисование плаката «Памяти неизвестного солдата» 	Спортивное мероприятие «Смелые, сильные, духом крепкие!» <i>средняя, старшая, подготовительная группы</i>	Консультация для родителей «Знакомьте детей с героическим прошлым России» Буклет «Равные возможности», посвященный Международному дню инвалидов
	Духовно-нравственное Социальное	Международный день инвалидов	<ul style="list-style-type: none"> - Беседы «Люди так не делятся...», «Если добрый ты...» - Чтение «Цветик – семицветик» В. Катаева, «Вовка-добрая душа» А. Барто, сказок: «Стойкий оловянный солдатик», «Хроменькая уточка» - Выставки детских работ «Пусть всегда будет солнце», «От сердца к сердцу» 	«Игровая карусель-Дорогою добра» <i>младшая группа</i> Участие в районной Декаде инвалидов	

Патриотическое Социальное Познавательное	5 декабря День добровольца (волонтера) в России	<ul style="list-style-type: none"> - Беседы с детьми на темы «Легко ли быть добрым?», Кто такие волонтеры» - «День добрых дел» — оказание помощи малышам в одевании, раздевании - Создание лепбука «Дружба» - Конкурс рисунков, презентаций и разработок «Я — волонтер» 	Трудовой десант (акция) «Чистота – в наших руках» <i>младшая, средняя, старшая, подготовительная группы</i>	Консультация для родителей «Что можно рассказать ребенку о волонтерском движении?» Папка-передвижка «Трудовое воспитание в семье» «Как не воспитать ребенка эгоистом?» Трудовой десант «Покажем личным примером»
Познавательное Эстетическое	8 декабря Международный день художника	<ul style="list-style-type: none"> - Беседы: «Профессия - художник». - «Чем и как рисуют картины» - Экспериментально-исследовательская деятельность «Создай свой цвет» - Экспериментальная деятельность: «Рисуем на песке, муке, манке» - Виртуальная экскурсия в музей на выставку «Художники России» 	Выставка рисунков в нетрадиционной технике «Вернисаж» <i>старшая, подготовительная группы</i> Выставка рисунков в нетрадиционной технике «Вернисаж» <i>средняя и младшая группы</i>	Буклет «Учите ребенка видеть прекрасное!» Консультация для родителей «Приобщение детей дошкольного возраста к искусству» Выставка работ руками родителей «Вернисаж»
Патриотическое Духовно-Социальное	9 декабря. День героев Отечества	<ul style="list-style-type: none"> - Чтение Т. А. Шорыгина «Спасатель», С. Я. Маршака «Рассказ о неизвестном герое» - Презентация «Маленькие герои большой войны» 	Возложение цветов к памятнику защитникам Отечества <i>старшая, подготовительная</i>	Помощь родителей в оформлении тематических альбомов по теме «Татарстан - подвиги земляков»

Познавательное		<ul style="list-style-type: none"> -Беседа «Боевые награды» -Рассматривание иллюстраций о войне, дне Победы, космонавтах, военных моряках и испытателях морской техники, участниках Афганской войны, ликвидаторах Чернобыльской катастрофы, участников экспедиций в Арктике и Антарктике, и других 	<i>группы</i>	
Патриотическое Социальное Познавательное	12 декабря. День Конституции Российской Федерации	<ul style="list-style-type: none"> - Беседы: «Плохие и хорошие поступки», «Правила поведения в детсаду», «Правила поведения дома», «Правила поведения в общественных местах» - Чтение стихотворений, пословиц, поговорок о Родине. - С/р. игра: «Мы идем на праздник с флажками» «На параде» 	Всероссийская акция «Мы — граждане России!» <i>младшая, средняя, старшая, подготовительная группы</i>	Папка-передвижка День «Конституции Российской Федерации. Что же можно рассказать детям об этом празднике?» Участие семей в акции «Мы — граждане России!»
Духовно-нравственное Социальное Познавательное Эстетическое	31 декабря Новый год	<ul style="list-style-type: none"> - Познавательная беседа: «Что такое Новый год?» «Как люди в Новый год поздравляют друг друга» - Экспериментальная деятельность: «Цветные льдинки» «Мыльные пузыри на морозе» - Труд в природе: уборка снега и льда на участке. - Пословицы, поговорки о зиме, зимних забавах. - С/р\игра «Почта Мороза» «Праздник в семье» «Наряжаем елочку» - Новогодний калейдоскоп 	Новогодний утренник <i>младшая, средняя, старшая, подготовительная группы</i>	Консультация для родителей «Скоро Новый год» Мастер класс «Изготовление новогодней игрушки»

			стихов		
Духовно- нравственное Социальное Познавательное	11 января <i>День заповедников и национальных парков</i>	- Чтение «Лиса» В. Кудрявцевой, сказки «Отчего у зайца уши длинные» – мансийская сказка, эскимосская сказка «Как ворон и сова друг друга покрасили», ненецкая сказка «Ягода -голубика» , «Мышка», ненецкая сказка, «Зайчик» – хантыйская сказка, «Черный и белый» и «Почему рыбы живут в воде» – И.Г. Истомина. - Познавательная беседа «Зеленая аптека» - Эвристическая беседа «Почему земля кормит?» - Просмотр презентации «Животные северного края»	Выставка рисунков на тему «Берегите природу!» <i>средняя, старшая, подготовительная группы (младшая группа – гости на выставке)</i>	Папка-передвижка «Воспитание ребенка через ознакомление с природой Татарстана» Совместное изготовление лепбуков «Национальные парки и заповедники Татарстана»	
Патриотическое Социальное Познавательное	27 января День полного освобождения Ленинграда от фашистской блокады День памяти жертв Холокоста	- Беседа с презентациями «900 дней блокады», «Дети блокадного Ленинграда», «Дорога жизни» - Просмотр иллюстраций, открыток, медалей, орденов военных лет, фотографий о жизни в блокадном Ленинграде. - Рассматривание пейзажей (альбом) современного Санкт-Петербурга, а также города во время ВОВ. - Чтение и разучивание стихотворений Ю. Шмидта «Вечный огонь». «Пусть летят столетия, пусть летят года»	Оформление ширмы в приемной группы «Мы помним, мы гордимся» <i>старшая, подготовительная группы</i> <i>(младшая группа в гостях-рассматривание ширмы)</i>	Консультация «Как рассказать ребенку о блокаде Ленинграда?» Рекомендации к семейным беседам «Беседы о героическом прошлом нашей Родины, о подвигах защитников Родины.»	

февраль	Патриотическое Социальное Познавательное	2 февраля День разгрома советскими войсками немецко- фашистских войск в Сталинградск ой битве	<ul style="list-style-type: none"> - Рассматривание фотографии медали «За оборону Сталинграда» - С\игры «Полевая почта» «Госпиталь» «Солдатская столовая» «Военные» - Инсценировка стихотворения «Мы военные» С. Михалкова - Беседы: «Что такое подвиг?», «Дети и война», «Символы великой победы», «Герои войны- кто они?», «Мой прадедушка» 	Оформление патриотического уголка – ширма «Дети - герои Сталинградской битвы» <i>старшая, подготовительная группы</i> <i>(младшая группа в гостях- рассматривание ширмы)</i>	Рекомендации к домашнему чтению: Сергея Алексева "Сталинградская оборона", Лебедев-Кумач «Песня о Сталинграде», А. Сурков «Защитник Сталинграда», Ю. Визбор «Медаль Сталинграда», В. Костин «Ни шагу назад»
	Патриотическое, познавательное	8 февраля День российской науки	<ul style="list-style-type: none"> - Проведение опытов с водой, солью, пищевой содой, с пищевыми красителями, мыльными пузырями, своздухом. - Виртуальная экскурсия с демонстрацией мультимедийной презентации «Новости российской науки». - Рассматривание альбомов «Ученые и их открытия». 	Развлечение «Фокусы или наука?» <i>младшая, средняя группы</i> Тематическое занятие «День российской науки» <i>старшая, подготовительная группы</i>	Помощь родителей в создании альбомов «Ученые и их открытия». Папка-передвижка «Малыш — исследователь окружающего мира». Семейное посещение «Дома занимательной науки».

	Патриотическое Социальное Физическое	15 февраля День памяти о россиянах, исполнявших служебный долг за пределами Отечества	<ul style="list-style-type: none"> - Познавательные беседы (рассказы воспитателей, педагогов) «День памяти о россиянах, исполнявших служебный долг за пределами Отечества» - Чтение А. Гайдар «Сказка про военную тайну, Мальчиша-Кибальчиша и его твердое слово» С.Я.Маршак «Пограничники» Н.Теплоухова «Барабанщик» З. Александрова «Дозор» Былина «Илья Муромец и Соловей-разбойник» Сказка «Никита Кожемяка» - Дидактические и пальчиковые игры по теме «Военные профессии» 	Спортивный праздник «Аты-баты шли солдаты!» <i>младшая, средняя, старшая, подготовительная группы</i>	Совместное изготовление детей с родителями сюжетно - ролевых игр «Пилоты», «Моряки», «Десантники», «Пограничники».
		<i>15 февраля День рождения М.Джалиля</i>			
	Патриотическое, Социальное Познавательное Эстетическое	21 февраля Международный день родного языка	<ul style="list-style-type: none"> - Беседа «Эти мудрые русские сказки!» «Русское народное творчество» - П/и «Колокол», «Дай платочек», «Ляпка», «Полярная сова», «Отбивка оленей», «Как у дедушки Трифона» - Чтение фольклорных потешек, пословиц, закличек - Чтение русских народных сказок, беседы по их содержанию 	Развлечение фольклорное «Посиделки» старшая, подготовительная группы Кукольный спектакль по русским народным сказкам <i>младшая, средняя группы</i>	Папка-передвижка «21 февраля — Международный день родного языка» Буклет «Воспитание сказкой» «Материнский фольклор» Какие книги читать детям (по возрастам)
	Патриотическое, Социальное, Познавательное	23 февраля День защитника	- Беседа «23 февраля – День защитника Отечества» «Наша армия сильна, защищает всех она» «О	Спортивный досуг с родителями «Мой папа!» <i>средняя, старшая,</i>	Домашнее задание для родителей: показать детям армейские

	Эстетическое Физическое оздоровительное	Отечества	мужестве и храбрости» - Игры «Танкисты», «Пограничники и нарушители», «Ловкие и смелые моряки» - Изобразительная деятельность на тему «Военная техника» - Слушание песен про пап, 23 февраля	<i>подготовительная группы</i> «Подарок папе» творческая работа <i>младшая, средняя, старшая, подготовительная группы</i>	фотографии папы Предложить родителям вместе с детьми понаблюдать за военными (выправка, поведение, форма и т.д.) Изготовление поделок с папами «Военная техника»
		<i>28 февраля</i> <i>День</i> <i>татарской</i> <i>национальной</i> <i>кухни</i>			Семейные посиделки с национальными блюдами
март	Патриотическое Социальное Познавательное Эстетическое	8 марта Международн ый женский день	- Чтение С. Тетерин «Будет мама очень рада», «Моя любимая мама» (стихи и рассказы), стихи о маме «Ты на свете лучше всех», «Моя мама лучше всех» - Беседы «Мамин День», «О чем мечтают наши мамы», «Женские профессии», «Мамы всякие важны, мамы всякие нужны», «Почему нужно помогать девочкам и защищать их?» - Изготовление подарков «Цветы для мамы»	Утренник «Праздник мам» Конкурсная программа «А, ну-ка, девочки!» <i>средняя, старшая, подготовительная группы</i> Фотоколлаж «Мамочка любимая» <i>младшая группа</i>	Консультация для родителей «История возникновения праздника 8 Марта» Участие мам в конкурсной программе «А, ну-ка, девочки!»
	Духовно- нравственное Социальное Познавательное	15-17 марта Масленица	- Беседы «Что такое праздник Масленица» «Народные традиции» - Хороводная игра «Едет Масленица»	Развлечение «Масленица широкая» <i>средняя, старшая, подготовительная группы</i>	Памятка для родителей «Традиции празднования Масленицы в России»

Эстетическое		<ul style="list-style-type: none"> - Подвижные игры: «Гори, гори ясно», «Ручеёк» - Разучивание песни «Ой, блины мои блины...» 	<i>зрители- младшая группа</i>	
Патриотическое Социальное Познавательное	18 марта День воссоединения России и Крыма	<ul style="list-style-type: none"> - Тематические беседы «Достопримечательности Крыма», «Феодосия — город воинской славы», «город-герой Севастополь», «Русский черноморский флот» 	Конкурс рисунков, посвященных Крыму <i>старшая, подготовительная группы</i>	
Социальное Познавательное Трудовое Духовно- нравственное Патриотическое	Карга Боткасы <i>праздник благодарения птиц за то, что они принесли весну на своих крыльях.</i>	<ul style="list-style-type: none"> - Тематические беседы об истории праздника - разучивание национальных песен и игр 	Театрализованное представление «Грачиная каша»	Памятка «История праздника»
Социальное Познавательное Трудовое Духовно- нравственное Патриотическое	Науруз <i>День весеннего солнцестояния.</i>	<ul style="list-style-type: none"> - Тематические беседы об истории праздника - разучивание национальных песен и игр 	Тематический вечер «Главные традиции – великое наследие»	Информационный бюллетень -Праздник «НАВРУЗ» - День весеннего солнцестояния.
Патриотическое Социальное Познавательное	27 марта Всемирный день театра	<ul style="list-style-type: none"> - Беседы «Что такое театр» «Правила поведения в театре» - Рассмотрение театральных афиш Нового Уренгоя - Танцевальные импровизации - Игры с куклами би-ба-бо., плоскостным театром, 	Театральное представление «Заюшкина избушка» <i>артисты-старшая, подготовительная группы зрители- младшая, средняя группы</i>	Совместное с родителями изготовление масок для театральных игр

			пальчиковыми игрушками, конусными куклами		Фестиваль тетарализованных семейных постановок на русском и татарском языках
апрель	Познавательное Трудовое Эстетическое	12 апреля Всемирный день авиации и космонавтики	- Просмотр видеофильма (о космосе, космических явлениях, первых космонавтах) - Конструирование ракет - Сценарии «Космонавты тренируются» «Космодром» - Рассматривание энциклопедий и отгадывание загадок по теме «Космос»	Выставка семейных поделок «Космическое путешествие» <i>младшая, средняя, старшая, подготовительная группы</i>	Участие родителей в семейной выставке поделок на тему Космос Папка-передвижка «Детям о космосе»
		26 апреля День рождения Г.Тукая	- Чтение произведений - Конкурс чтецов по произведениям Г.Тукая «Мы – наследники Тукая»	<i>Конкурс рисунков по произведениям Г.Тукая “Мои любимые мгновения”</i>	<i>Экскурсия в библиотеку, изготовление лепбука Г.Тукай</i>
май	Трудовое Познавательное Эстетическое Социальное	1 неделя мая Праздник весны и труда	- Рассматривание иллюстраций на тему: «1 мая - праздник весны и труда», «Голубь- символ мира», «1 мая - праздник трудящихся», «Профессии» - Слушание и исполнение песен о весне и труде, слушание музыки о весне - Знакомство с пословицами и поговорками о труде	Фотоколлаж «Профессии в моей семье» <i>младшая, средняя группы</i> Выставка рисунков «Моя будущая профессия» <i>старшая, подготовительная группы</i>	Участие родителей в создании фотоколлажа «Профессии в моей семье» Буклет «Ранняя профориентация старшего дошкольника»

Познавательное Духовно- нравственное	5 мая Пасха	<ul style="list-style-type: none"> - Беседы «Что такое пасха?» «Почему мы красим яйца?» - Пасхальные игры «Катание яиц», «Чиж», «Летели две птички» - Творческая мастрская «Украшаем пасхальные яйца» «Пасхальный кулич» 	Праздник «Пасха Светлая» <i>старшая, подготовительная группы</i> <i>младшая, средняя группы - зрители</i>	Консультация для родителей «Как объяснить ребенку, что такое Пасха?»
Познавательное, Патриотическое, Социальное	9 мая День победы Международная акция «Георгиевская ленточка»	<ul style="list-style-type: none"> - Оформление в группах уголков по патриотическому воспитанию: - «Защитники Отечества с Древней Руси до наших дней», «Слава героям землякам» - Беседы «День Победы 9 Мая», «История георгиевской ленточки» - Слушание музыки Ф. Шуберт «Военный марш», А. Пахмутова «Богатырская наша сила» - Рассматривание картины В. М. Васнецова «Богатыри» - Презентация «Символы Победы - ордена, медали и знамена» 	Праздничный концерт «Спасибоза мир!» <i>старшая, подготовительная группы</i> Участие в акции «Георгиевская лента» в соцсетях <i>младшая, средняя, старшая, подготовительная группы</i>	Проведение акции совместно с родителями «Наши ветераны» (подбор материала и составление альбомов родителями совместно с воспитанниками о родственниках, соседях, знакомых воевавших в годы ВОВ) Возложение цветов в Парке Победы Советы психолога «Как рассказать детям о войне»
Патриотическое Социальное Познавательное Эстетическое	19 мая День детских общественных организаций	<ul style="list-style-type: none"> - Дигры «Добрые и вежливые слова», «Передай своё настроение», «Угадай настроение», «Скажи, кто твой друг?» (узнать друга по описанию), «Да - нет», «Дорисуй 	Фотовыставка «Мы – дружные ребята» <i>младшая, средняя, старшая, подготовительная группы</i> Изготовление коллажа:	Консультация «Дружеские отношения взрослых и детей в семье – основа воспитания

	России	<p>рисунок друга»</p> <ul style="list-style-type: none"> - Чтение пословиц и поговорок о дружбе - Слушание песен о дружбе : В. Шаинского «Улыбка», «Песня Чебурашки» «Если с другом вышел в путь», «Песенка о друге», «Ты, да я, да мы с тобой» - Творческая работа «Подарок для друга» - Коммуникативные игры 	<p>«Дружба начинается с улыбки» <i>старшая, подготовительная группы</i></p>	<p>положительных черт характера ребенка»</p>	
Познавательное Патриотическое	24 мая День славянской письменности и культуры	<ul style="list-style-type: none"> - Показ презентации «Виртуальная экскурсия в историю книгоиздания на Руси» - Рассматривание книг (оформление, тематика, назначение, направленность) - «Истоки письменности» встреча со священником православного Храма - Чтение русских народных сказок - Вечер загадок - Рассматривание словарей - Выкладывание букв из палочек 	<p>Изготовление книг - самоделок (совместное творчество детей и родителей, детей и педагогов) <i>младшая, средняя, старшая группы</i></p> <p>Праздник «День славянской письменности и культуры» <i>подготовительная группа</i></p>	<p>Консультация «Испокон века книга растит человека»</p> <p>Участие родителей в изготовлении книг – самоделок</p> <p>Совместное посещение детской библиотеки</p>	
июнь	Социальное Познавательное	1 июня День защиты детей	<ul style="list-style-type: none"> - Чтение стихотворений: И. Суриков «Детство», «Детство золотое», «Как быстро вырастают дети...», И. Бунин «Детство»; Чтение В. Драгунского «Денискины рассказы» - Рисование на тему «Краски лета» - Рисование мелками на асфальте 	<p>Праздник «День защиты детей», - запуск в небо шариков с желаниями детей <i>младшая, средняя, старшая, подготовительная группы</i></p>	<p>Памятки для родителей: «Десять Заповедей для родителей», «Защита прав и достоинство ребёнка в семье»</p> <p>Помощь в организации праздника «День защиты детей»</p>

			«Пусть всегда будет солнце»		
Социальное Познавательное	6 июня День русского языка	- Интерактивные игры «Словесная карусель», «Исследователи – этимологи», «Синоним – антоним», «Рифмоплёты», «Такие нужные слова» - Встреча с библиотекарем (гость) «Международный день родного языка» - Разучивание пословиц и поговорок о слове - Беседа «Эти мудрые русские сказки!» - Хороводные народные игры	Квест – игра « В волшебной стране сказок» <i>средняя, старшая, подготовительная группы</i>	Папка-передвижка «Любите и берегите наш родной язык» Буклет «Пословицы и поговорки — источник воспитания нравственных качеств личности ребенка»	
Патриотическое Социальное Познавательное	12 июня День России	- Игры-речевки «Наша Родина-Россия», «Нет на свете Родины красивей» - Беседа «Моя малая Родина» - Разучивание стихотворений о России, разучивание пословиц, прослушивание песни гимн России с детьми - Рассматривание символики РФ - Слушание Лебедев-Кумач «Песня о Родине»	Праздник «12 июня-День России» <i>средняя, старшая, подготовительная группы младшая группа – гости на празднике</i>	Рекомендации «Как знакомить ребенка с родным краем» Консультация «Воспитание чувства любви к своей малой Родине»	
Социальное Познавательное Физическое Духовно-нравственное Патриотическое Эстетическое	<i>Сабантуй</i>	- Разучивание стихов и песен по теме. - Рассматривание фото и картинного материала по теме.	Музыкально-спортивный праздник.	<i>Буклет «Из истории праздника» Помощь в организации праздника Медиарепортаж «Наши семейный сабантуй»</i>	

	Патриотическое Социальное Познавательное	22 июня День памяти и скорби	- Прослушивание музыкальных композиций «Священная война», «22 июня ровно в 4 часа...», «Катюша» и др. - Рассматривание открыток «Города-герои» - Заучивание пословиц, поговорок о солдатской службе, о дружбе, долге	Тематическая беседа «День памяти и скорби» Возложение цветов к вечному огню <i>старшая, подготовительная группы</i>	Консультация «Ознакомление детей старшего дошкольного возраста с историей российской армии» Рекомендации родителям: рассказать детям о событиях дня начала войны - 22 июня; рассказать о жизни страны в период войны
июль	Духовно-нравственное Социальное Познавательное Эстетическое	8 июля День семьи, любви и верности	- Тематические досуги «День семьи, любви и верности» с конкурсами и забавами - Ср игры «Семья», «Дочки-матери» - Разучивание стихов, загадок, пословиц, поговорок о любви, добре и верности - Игры-драматизации по сказкам «Красная Шапочка», «Гуси - лебеди» - Пти «Одень сестренку», «Запеленый малыш», «Стирка», «Все я в доме приберу»	Выставка рисунков «Моя семья» <i>средняя, старшая, подготовительная группы</i> Акция на странице ВК (сайт детского сада) «Фотоколлаж-дружная семья» <i>младшая, средняя, старшая, подготовительная группы</i>	Участие семей в акции на странице ВК (сайт детского сада) «Фотоколлаж-дружная семья» Папка-передвижка «Истоки праздника «День семьи, любви и верности»
август	Социальное Познавательное Физическое	12 августа День физкультурника	- Свободное общение на тему: «Зачем нужна физкультура и спорт» - Знакомство с пословицами о физкультуре и спорте - Прослушивание аудиозаписей песен о спорте - Спортивные подвижные игры - Игры-эстафеты	Спортивный праздник «День физкультурника» <i>младшая, средняя, старшая, подготовительная группы</i>	Презентация для родителей «Детский сад и спорт» Консультация «Воспитание ЗОЖ у ребенка и любви к спорту»
	Патриотическое	22 августа	- Беседы «Наш дом – Россия»; «У	Участие в акции «Под	Участие родителей в в

Социальное Познавательное	День Государствен ного флага Российской Федерации	каждой страны свой флаг»; «Где флаги увидеть можно» - Чтение стихотворений: В.Степанов «Флаг России», Е Николаев «Флаг родины моей» Г.Лапшина «Три цвета на флаге России» - Эстафеты: «Марш-бросок», «Кто скорее до флажка», «Переправа», «Кто быстрее соберет флажки»	флагом родины единой» (фотоколлаж) на странице ВК (сайт детского сада) <i>младшая, средняя, старшая, подготовительная группы</i>	акции «Под флагом родины единой» Буклет «История Российского флага»
Социальное Познавательное Эстетическое	27 августа День российского кино	- Беседы: «Кино- волшебная страна», «Что мы знаем о кино», «Как снимают кино?» - Знакомство с фильмоскопом, пленкой и сравнение с современной видеокамерой и фотоаппаратом - Рассматривание фотографий известных актеров - Прослушивание песен из любимых мультфильмов	Викторина ко дню кино «Чудо по имени мультфильм» <i>старшая, подготовительная группы</i> Выставка рисунков «Чудо по имени мультфильм» <i>младшая, средняя группы</i>	Рекомендации к домашнему просмотру ФОП ДО п. 33.4. Примерный перечень анимационных произведений
Социальное Познавательное Трудовое Духовно- нравственное Патриотическое	30 августа День города	- Рассматривание иллюстраций о родном городе, Республике, знаменитых людях, достопримечательных местах. Разучивание стихотворений о родном городе и Республике	Фотовыставка «Я и Мой город». Изготовление лепбуков Казань, Татарстан	Акция – «Посади дерево»

IV. ПЕРЕЧЕНЬ ЛИТЕРАТУРНЫХ ИСТОЧНИКОВ

При разработке Программы использовались следующие литературные источники, представленные в данном перечне в порядке, учитывающем значимость и степень влияния их на содержание Программы.

1. Амонашвили Ш.А. Основы гуманной педагогики. В 20 кн. Кн. 6. Педагогическая симфония. Ч. 1. Здравствуйте, Дети! / Шалва Амонашвили. — М.: Амрита, 2013.
2. Антология дошкольного образования: Навигатор образовательных программ дошкольного образования: сборник. — М.: Издательство «Национальное образование», 2015.
3. Асмолов А.Г. Оптика просвещения: социокультурные перспективы. — М.: Просвещение, 2015.
4. Асмолов А.Г. Психология личности. Культурно-историческое понимание развития человека. — М., Академия, 2011.
5. Бостельман А., Финк М. Применение портфолио в дошкольных организациях: 3–6 лет. — М.: Издательство «Национальное образование», 2015.
6. Венгер Л.А. Восприятие и обучение. — М., 1969.
7. Веракса Н.Е. и др. Познавательное развитие. — М.: Мозаика-синтез, 2014.
8. Выготский Л.С. Мышление и речь // Собр. соч.: В 6 т. — Т. 2. — М.: Педагогика, 1982.
9. Запорожец А.В. Избранные психологические труды: в 2 т. — М.: Педагогика, 1986.
10. Инклюзивная практика в дошкольном образовании: методич. пособие для педагогов дошкол. учреждений / под ред. Т.В. Волосовец, Е.Н. Кутеповой. — М.: Мозаика-Синтез, 2011.
11. Короткова Н.А., Нежнов П.Г. Наблюдение за развитием детей в дошкольных группах / Изд. 3-е, дораб. — М.: Линка-Пресс, 2014.
12. Корчак Януш. Как любить ребенка / Януш Корчак; пер. с польск. К.Э. Сенкевич. — Москва: АСТ, 2014. (Библиотека Ю. Гиппенрейтер).

13. Корчак Януш. Уважение к ребенку. –СПб.: Питер, 2015.
14. Кравцов Г.Г., Кравцова Е.Е. Психология и педагогика обучения дошкольников: учеб. пособие. – М: Мозаика-Синтез, 2013.
15. Кривцова С.В. Патяева Е.Ю.Семья. Искусство общения с ребенком / под ред. А.Г. Асмолова. – М.: Учебная книга БИС, 2008.
16. Кудрявцев В.Воображение, творчество и личностный рост ребёнка / Владимир Товиевич Кудрявцев.– М. : Чистые пруды, 2010.(Библиотечка “Первого сентября”, серия “Воспитание. Образование. Педагогика”. Вып. 25).
17. Леонтьев А.Н. Психологические основы развития ребенка и обучения. – М.: Смысл, 2012.
18. Лисина М.И. Формирование личности ребенка в общении. – СПб.: Питер, 2009.
19. Манске К. Учение как открытие. Пособие для педагогов. – М.: Смысл, 2014.
20. Мид М. Культура и мир Детства. – М., 1988.
21. Михайленко Н.Я., Короткова Н.А. Организация сюжетной игры в детском саду. – М., 2009.
22. Михайленко Н.Я., Короткова Н.А. Ориентиры и требования к обновлению содержания дошкольного образования: метод. рекомендации. – М., 1993.
23. Михайлова-Свирская Л.В. Индивидуализация образования детей дошкольного возраста. Пособие для педагогов ДОО (0–7 лет). – М.: Просвещение, 2014.
24. Навигатор образовательных программ дошкольного образования [Электронный ресурс].— Режим доступа:<http://Navigator.firo.ru>.
25. Уденховен Н. ван, Вазир Р. Новое детство. Как изменились условия и потребности жизни детей. – М.: Университетская книга, 2010.
26. Обухова Л.Ф. Возрастная психология: учеб. для вузов: гриф МО, М.: Юрайт, 2014.
27. Патяева Е.Ю. От рождения до школы. Первая книга думающего родителя. –М.: Смысл, 2014.
28. Педагогика достоинства: идеология дошкольного и дополнительного образования. – М.: Федеральный институт развития образования, 2014.
29. Поддьяков А.Н. Исследовательское поведение. 2-е изд. испр. и доп. – М.: Издательство «Национальное

образование», 2015.

30. Подъяков Н.Н. Психическое развитие и саморазвитие ребенка- дошкольника. Ближние и дальние горизонты. – М., 2013.

31. Стеркина Р.Б., Юдина Е.Г., Князева О.Л., Авдеева Н.Н., Галигузова Л.Н, Мещерякова С.Ю. Аттестация и аккредитация дошкольных образовательных учреждений. – М., АСТ, 1996.

32. Ушинский К. Человек как предмет воспитания Т. 1 Опыт педагогической антропологии / Константин Ушинский. – М., 2012. – 892 с.

33. Шкалы для комплексной оценки качества образования в дошкольных образовательных организациях / под ред. В.К. Загвоздкина, И.В. Кириллова. – М.: Издательство «Национальное образование», 2015. – 116 с.

34. Шулешко Е. Понимание грамотности. О педагогическом решении проблем преемственности в начальном образовании детей от пяти до одиннадцати лет. Книга первая. Условия успеха. Общая организация жизни детей и взрослых в детском саду и начальной школе, их взаимоотношений вне занятий и на занятиях по разным родам деятельности / Под ред. А. Рускова. – СПб.: Образовательные проекты, Участие, Агентство образовательного сотрудничества, 2011. – 288 с.

35. Эльконин Д.Б. Детская психология: учеб. пособие для студ. высш. учеб. заведений / Д.Б. Эльконин; – 4-е изд., стер. – М.: Издательский центр «Академия», 2007. – 384 с.

36. Эльконин Д.Б. Избранные психологические труды. – М., 1989.

37. Эльконин Д.Б. Психология игры. – М., Владос, 1999.

38. Эриксон Э. Детство и общество / 2-е изд., перераб. и доп.; пер. с англ. – СПб.: Ленато: АСТ: Фонд «Университетская книга», 1996.

39. Юдина Е.Г., Степанова Г.Б., Денисова Е.Н. (Ред. и введение Е.Г. Юдиной) Педагогическая диагностика в детском саду. – М.: Просвещение, 200

ДОПОЛНИТЕЛЬНЫЙ РАЗДЕЛ ПРОГРАММЫ. КРАТКАЯ ПРЕЗЕНТАЦИЯ ПРОГРАММЫ.

Основная общеобразовательная программа - программа дошкольного образования муниципального автономного дошкольного образовательного учреждения «Детский сад №366 комбинированного вида с татарским языком воспитания и обучения» Аваиастроительного района г.Казани спроектирована и составлена в соответствии с Федеральными государственными образовательными стандартами дошкольного образования, Федеральной образовательной программой дошкольного образования, особенностями образовательного учреждения, региона и муниципалитета, образовательных потребностей обучающихся и запросов родителей (законных представителей).

Программа направлена на создание условий развития ребёнка с 2 до 7 лет, открывающих возможности для его позитивной социализации, его личностного развития, развития инициативы и творческих способностей на основе сотрудничества со взрослыми и сверстниками и соответствующими возрасту видами деятельности (игры, познавательной и исследовательской деятельности, в форме творческой активности, обеспечивающей художественно - эстетическое развитие ребёнка); на создание развивающей образовательной среды, которая представляет собой систему условий социализации и индивидуализации детей.

Программа включает четыре раздела: целевой, содержательный, организационный и дополнительный, в каждом из которых отражается обязательная часть и часть, формируемая участниками образовательных отношений.

Целевой раздел включает в себя пояснительную записку и планируемые результаты освоения программы. Результаты освоения образовательной программы представлены в виде целевых ориентиров дошкольного образования, которые представляют собой социально-нормативные возрастные характеристики возможных достижений ребёнка на этапе завершения уровня дошкольного образования. Содержательный раздел представляет общее содержание Программы, обеспечивающее полноценное развитие личности детей.

Программа состоит из обязательной части и части, *формируемой участниками образовательных отношений (вариативная часть)*. Обязательная часть Программы отражает комплексность подхода, обеспечивая развитие детей во всех пяти образовательных областях:

-Социально-коммуникативное развитие

- Познавательное развитие
- Речевое развитие
- Художественно-эстетическое развитие
- Физическое развитие

Отражены особенности взаимодействия педагогического коллектива с семьями обучающихся. Главными целями взаимодействия педагогического коллектива ДОО с семьями обучающихся дошкольного возраста являются:

- обеспечение психолого-педагогической поддержки семьи и повышение компетентности родителей (законных представителей) в вопросах образования, охраны и укрепления здоровья детей раннего и дошкольного возрастов;
- обеспечение единства подходов к воспитанию и обучению детей в условиях ДОО и семьи; повышение воспитательного потенциала семьи.

Построение взаимодействия с родителями (законными представителями) должно придерживаться следующих принципов:

- приоритет семьи в воспитании, обучении и развитии ребёнка;
- открытость: для родителей (законных представителей);
- взаимное доверие, уважение и доброжелательность во взаимоотношениях педагогов и родителей (законных представителей);
- индивидуально-дифференцированный подход к каждой семье;

